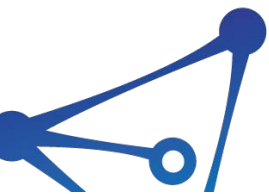


COSTE ECONÓMICO PARA EL SISTEMA SANITARIO DE NO LACTAR

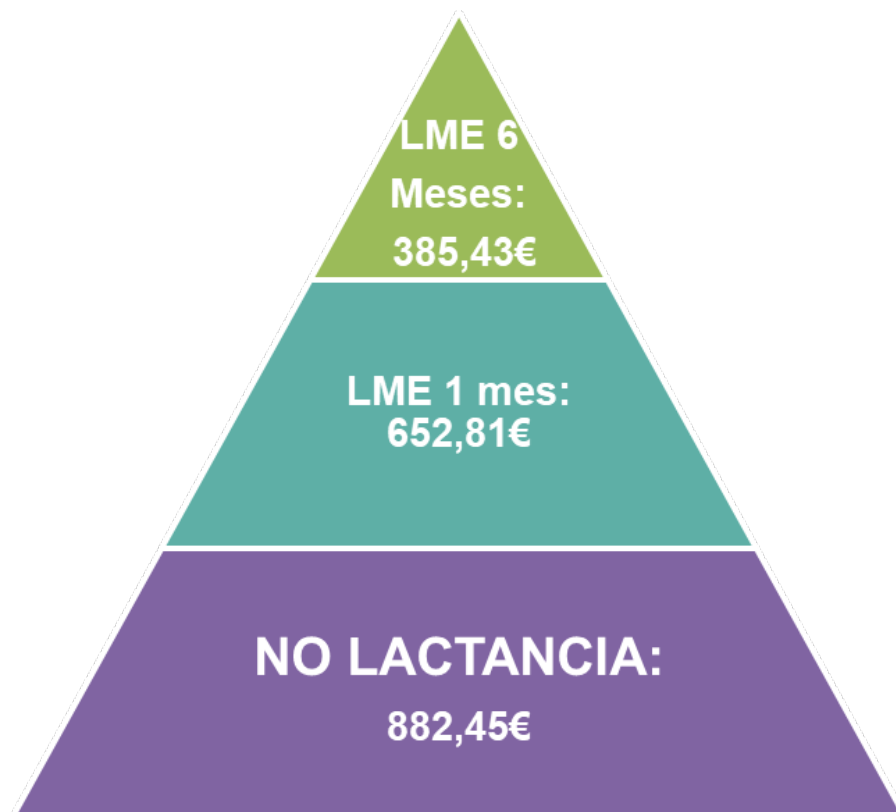
Esmeralda Santacruz Salas

GASTO SANITARIO GENERADO SEGÚN EL TIPO DE LACTANCIA

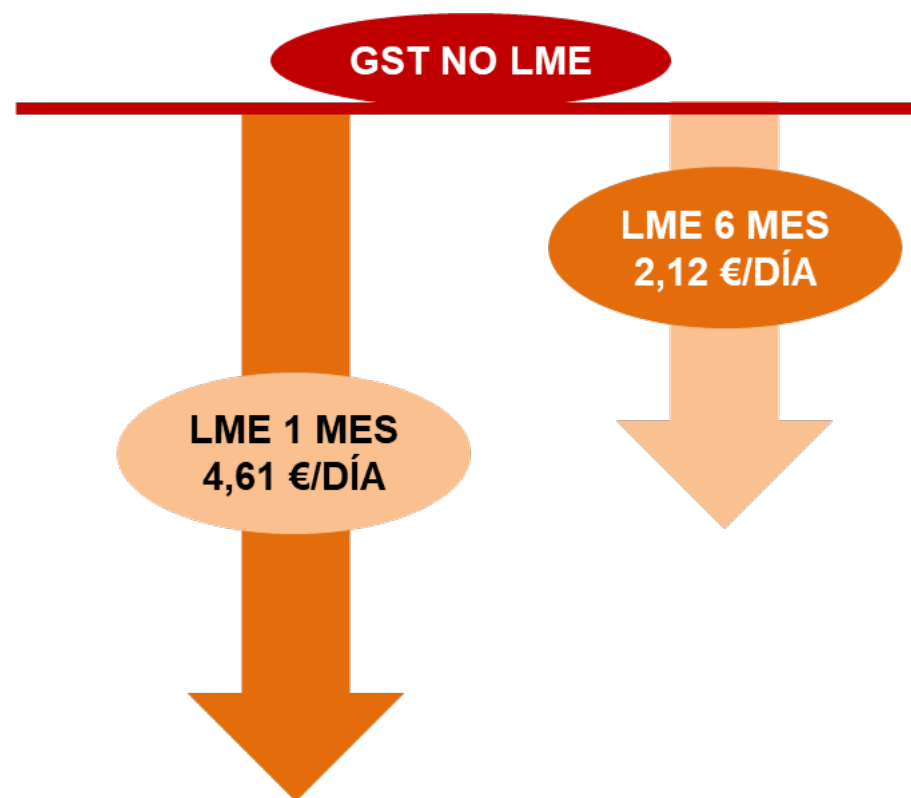
PERIODO DE TIEMPO		GST REAL			IC 95%		%	DE
		Recuento	Media	EE de la Media	Li	Ls		
LME 1 mes	NO	80,00	1044,46	166,31	718,49	1370,43	33,90	1487,54
	SI	156,00	652,81	79,91	496,19	809,43	66,10	998,05
LME 3 meses	NO	124,00	1024,45	127,39	774,77	1274,13	52,54	1418,52
	SI	112,00	521,10	77,62	368,96	673,24	47,46	821,48
LME 6 meses	NO	190,00	882,45	91,75	702,62	1062,27	80,51	1264,66
	SI	46,00	385,43	111,83	166,24	604,63	19,49	758,48



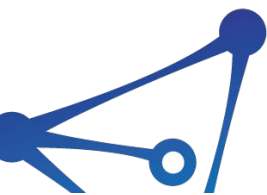
GASTO SANITARIO CUANDO NO SE LACTA EN EXCLUSIVA



Cuanto mayor tiempo de LME ofrecido menor es el GST generado al SS en 6 meses.



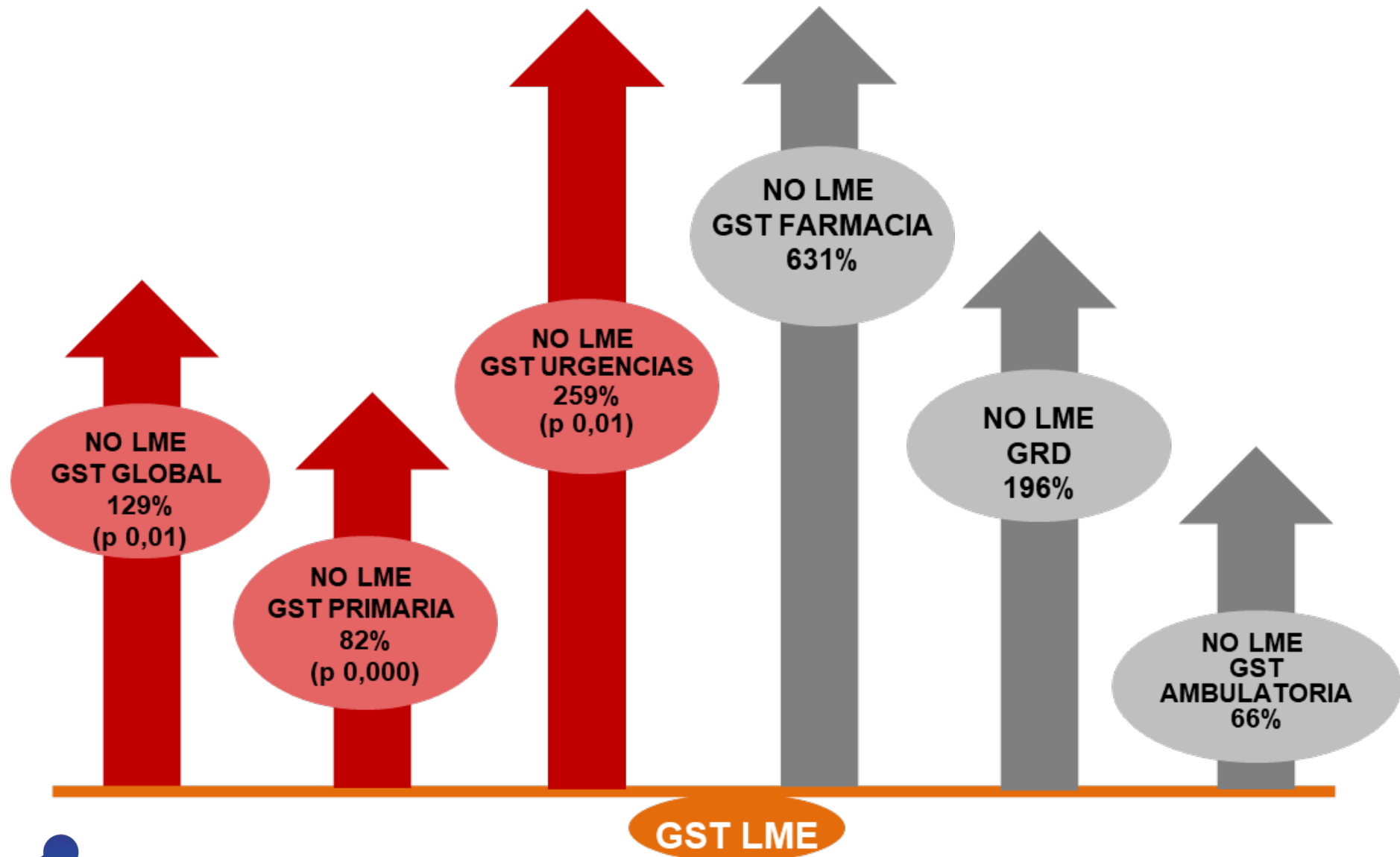
Durante el primer mes, cada día de LME ofrecido supone un ahorro de 4,61 €/día y durante el 6º mes cada día de LME ofrecido supone un ahorro de 2,12 €/día



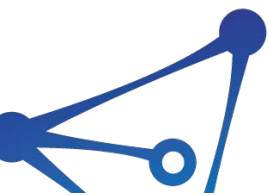
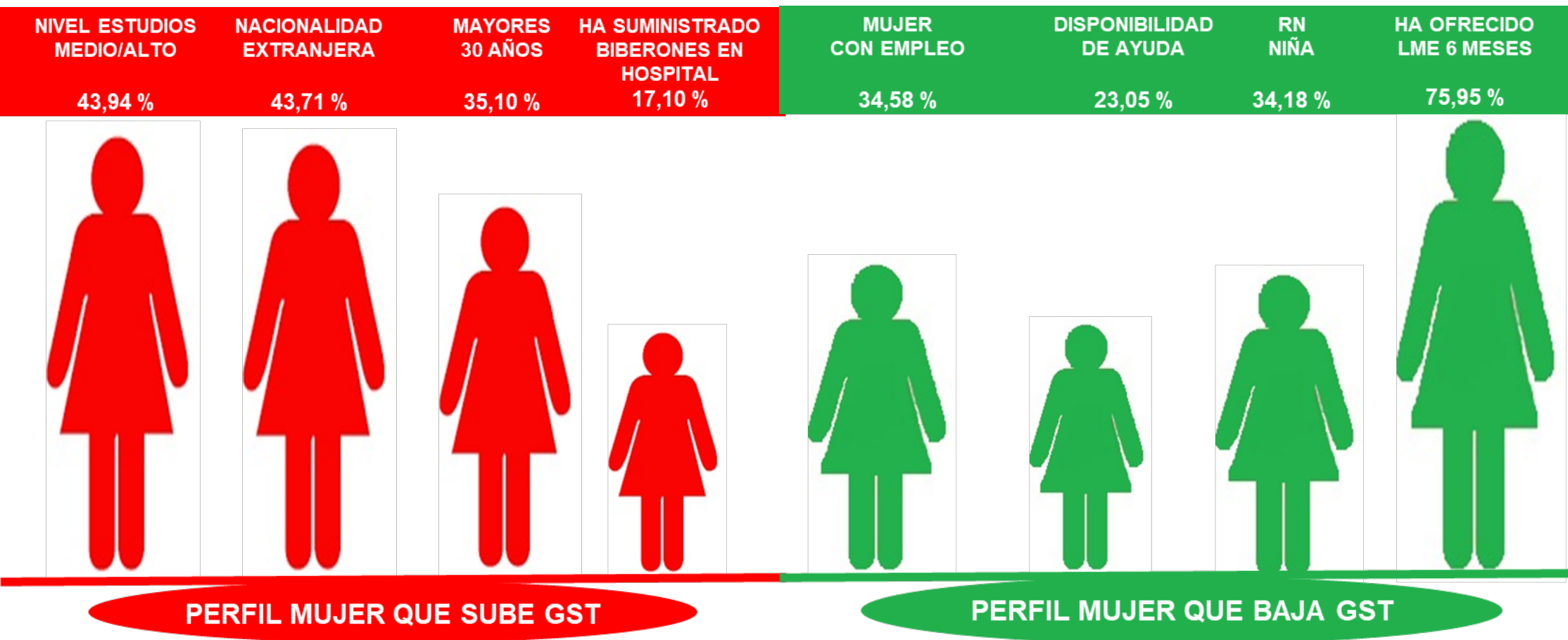
GASTO SANITARIO POR NIVELES DE ATENCIÓN SANITARIA

TIPOS DE GST	TIPO DE LACTANCIA SUMINISTRADA HASTA LOS 6 MESES	N	Media (euros)	Desviación estándar	95% del intervalo de confianza para la media		Diferencia medias			P-ANOVA
					Límite inferior	Límite superior	Aumento coste absoluto en euros en las NO LME	Aumento coste en % sobre las LME	D Cohen	
GST ATENCIÓN PRIMARIA	Cualquier otra alimentación	190	362,59	262,19	325,07	400,11	163,63	82,24%	0,66	0,00
	LME	46	198,96	189,76	142,60	255,31				
	Total	236	330,69	257,69	297,65	363,74				
GST POR GRD	Cualquier otra alimentación	190	333,62	955,09	196,94	470,30	217,14	186,42%	0,24	0,15
	LME	46	116,48	697,75	-90,73	323,69				
	Total	236	291,29	913,40	174,16	408,43				
GST EN FARMACIA	Cualquier otra alimentación	190	28,38	150,73	6,80	49,95	24,50	631,42%	0,20	0,27
	LME	46	3,88	4,98	2,40	5,36				
	Total	236	23,60	135,54	6,22	40,98				
GST POR AT. ESPEC. AMBULATORIA	Cualquier otra alimentación	190	68,12	172,99	43,36	92,88	26,99	65,63%	0,17	0,31
	LME	46	41,13	86,72	15,38	66,88				
	Total	236	62,86	160,07	42,33	83,39				
GST POR URGENCIAS	Cualquier otra alimentación	190	89,76	153,35	67,82	111,71	64,78	259,37%	0,48	0,01
	LME	46	24,98	63,00	6,27	43,69				
	Total	236	77,13	142,60	58,85	95,42				
GASTO TOTAL	Cualquier otra alimentación	190	882,46	1264,65	701,48	1063,44	497,04	128,96%	0,43	0,01
	LME	46	385,42	758,53	160,16	610,68				
	Total	236	785,58	1198,08	631,94	939,23				

AUMENTO DEL GASTO SANITARIO POR NIVELES DE ATENCIÓN SANITARIA

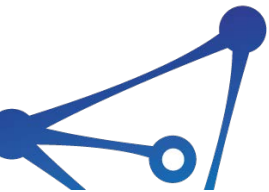
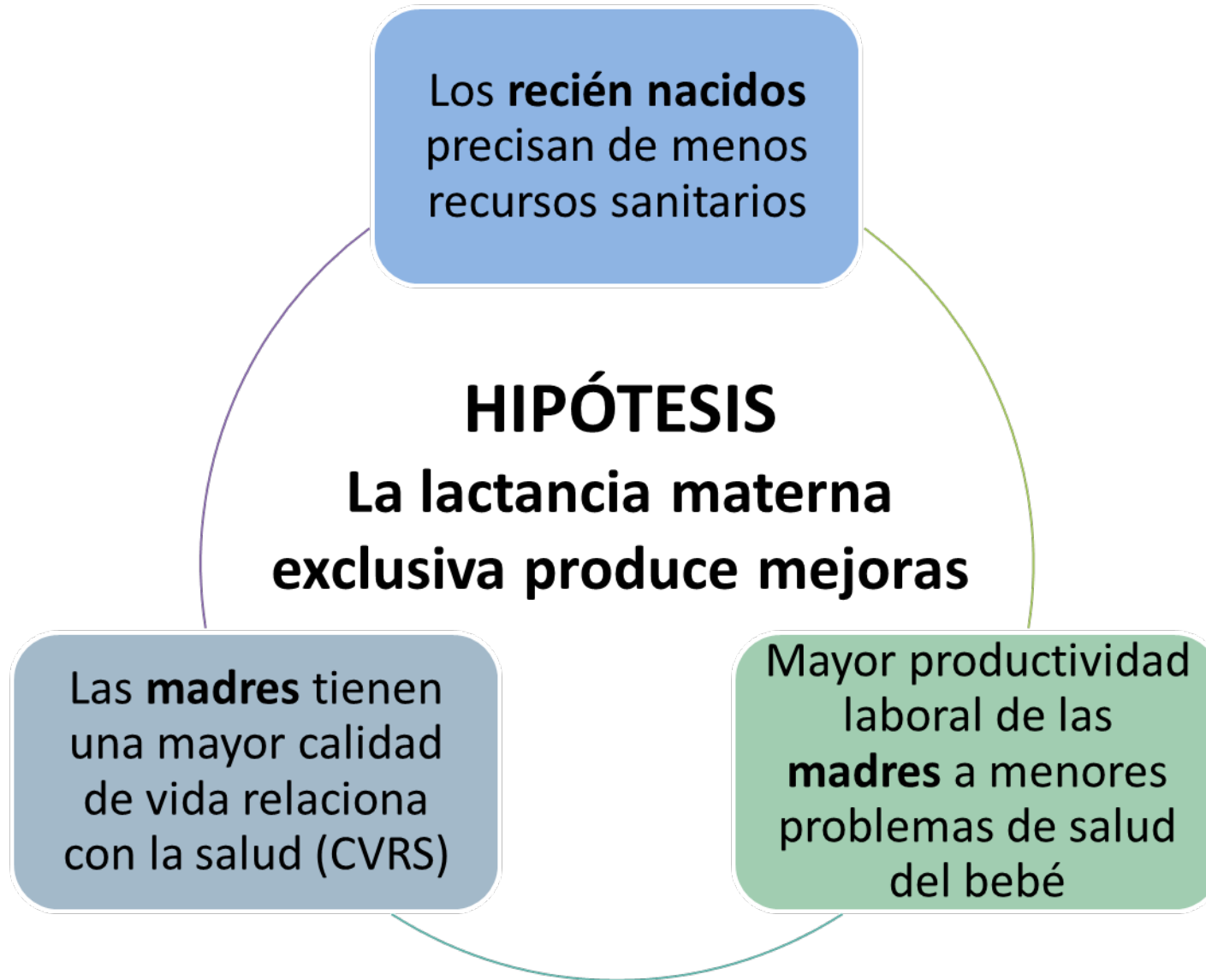


GASTO SANITARIO POR VARIABLES INFLUYENTES SOBRE LA LME



PROYECTO IELM

Impacto económico de la lactancia materna



PROYECTO IELM

OBJETIVO PRINCIPAL

Estimar el valor social
(costes directos e indirectos)
del mantenimiento de la
LME hasta los 6 meses de
edad

Valorar la CVRS
de las madres

SECUNDARIOS

Estimar el impacto
de las pérdidas de
productividad
laboral de las
madres

Obtener
información
epidemiológica
de la lactancia
materna



PROYECTO IELM

Tamaño muestral de 270 RN por área de salud

Encuesta basal

Encuestas de seguimiento (3 m – 6 m)

CVRS de la madre (EQ5D5L)

Productividad laboral de la madre

Autoeficacia de la lactancia (BSES)

Consumo recursos sanitarios RN

Variables epidemiológicas y LM

FINALIDAD DEL ESTUDIO

Implementación de otro estudio de intervención PILOTO
Marcar estrategias nacionales de recogida y seguimiento de datos
Llevar a cabo iniciativas eficientes

INICIATIVAS EN OTROS PAÍSES

Asociación Americana de Pediatría. Manual de Lactancia para Médicos. (2006). Elk Grove Village

Noruega: Desarrollo políticas sociales

AAP Breastfeeding Handbook for Physicians

Plan Estratégico Europeo

AAP Sample Hospital Breastfeeding Policy for Newborns

Patient Protection and Affordable Care Act

Ayuda para LM en hospital
Matronas atienden el 70% de los partos
56 semanas de baja maternal con 80% salario
ó 46 semanas de baja maternal con 100% salario
90% niños 1-5 años asiste a guardería: coste 280€
Cobro 120 €/mes por hijo hasta 18 años

“La Ley de Protección al Paciente y Cuidado de Salud Asequible”. Aprobada por el Congreso en marzo 2010 ordena que los empleadores proporcionen “pausas de tiempo razonables” para las madres lactantes y zonas privadas (no cuartos de baño) para la extracción de la leche durante la jornada de trabajo. (Patient Protection and Affordable Care Act 2010, Public Law 111-148. Title IV, x4207, USC HR 3590, (2010)

“Blueprint for Action”

RESULTADOS EN OTROS PAÍSES

Semana Mundial LM 2017

Una inversión de 4,70 \$/año/RN para que, en 2025, el 50% de los niños se alimenten con LME 6 meses. Si se cumple ese objetivo se salvaría la vida de 823.000 niños menores de cinco años y se reduciría el gasto sanitario en 300.000 mill. \$ /10 años (2016-2025).

(OMS, UNICEF, y Global Breastfeeding Collective. Estado mundial de la infancia. Una oportunidad para cada niño. 2016)

Semana Mundial LM 2019

UK, China y EEUU conseguirían un ahorro SS de 29,5, 223,6 y 2,5 mill. \$. Con un 90% de LME 6 meses.

(Medical Journal Lancet)

Coste de la LA.
2.528 \$/año

4000 l. de agua/kg

86.000 toneladas de metal

360.000 toneladas de papel

(Semana Mundial LM 2019)

Por cada 1 \$ invertido en el desarrollo y soporte de un programa de apoyo a la LM hay un rendimiento de 2 a 3 dólares

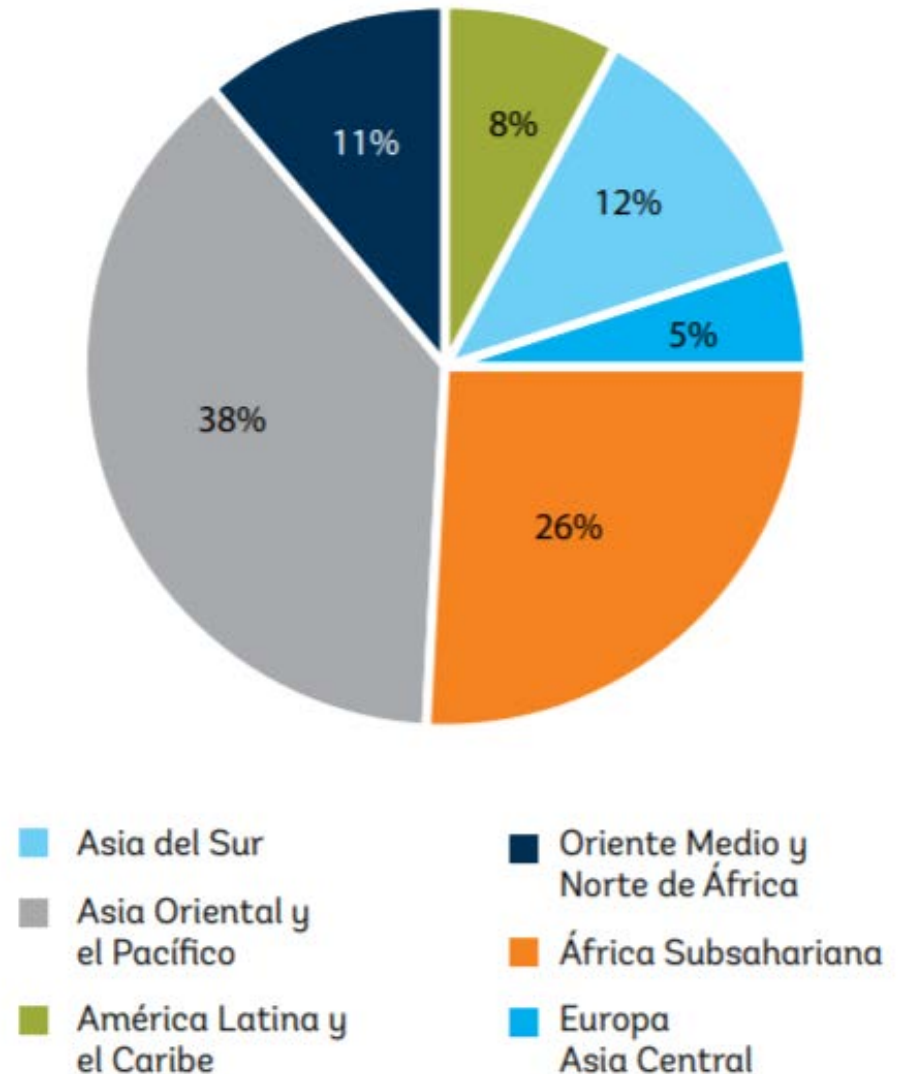
(Tuttle CR, Slavitt WI. Establishing the business case for breastfeeding. Breastfeed Med. 2009 4 (suppl 1):S59–S62)

RESULTADOS EN OTROS PAÍSES

Estimación en inversiones

Total de 5,75 mil mill.\$ ó 4,70 \$/RN
en 10 años:
Consejería-80%
Políticas Sociales-2%
Campaña promoción de la LM-18%
\$1 invertido= retorno de 35\$

Necesidades de Financiación Total en 10 años para
Cumplir la Meta de Lactancia Materna, por Región



https://openknowledge.worldbank.org/bitstream/handle/10986/26069/Breastfeeding_span_WEB.PDF?sequence=32&isAllowed=y

ESTIMACIONES AHORRO SANITARIO ANUAL CON LME EN GALICIA - INICIO

GALICIA

3.556.981€

100%

44,74%
INICIO



A CORUÑA

1.604.839€

100%

42,13%
INICIO



LUGO

386.035€

100%

49,31%
INICIO



OURENSE

361.466€

100%

37,5%
INICIO

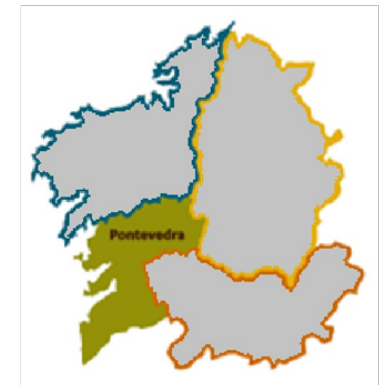


PONTEVEDRA

1.204.929€

100%

48,15%
INICIO



ESTIMACIONES DE AHORRO SANITARIO CON LA LME EN GALICIA Y ESPAÑA – 3M Y 6M

4.664.012€

100%

44,05%
3 MESES



6.572.474€

100%

20,15 %
6 MESES



46.400.869€

50%

24,72 %
6 MESES



Gracias a todos por vuestro apoyo, concienciación y esfuerzo

