

Informe técnico del Programa de vigilancia sanitaria de las zonas de baño de Galicia 2012



Imagen de portada cedida por Turgalicia: playa de Doniños (Ferrol)

Responsables de la publicación

Manuel Álvarez Cortiñas

Silvia Suárez Luque

Servizo de Sanidade Ambiental

Dirección Xeral de Innovación e Xestión da Saúde Pública

Consellería de Sanidade

San Lázaro S/N - 15712 - Santiago de Compostela

TLF: 881 542 955 – 881 542 953 Fax: 881 542 970

El agua es un recurso natural escaso por lo que debemos proteger su calidad especialmente en el caso de las aguas superficiales ya que son recursos renovables con una capacidad limitada de recuperación ante los impactos negativos de la actividad humana.

El uso recreativo de las aguas de baño no está exento de peligros y riesgos para la salud de los usuarios. La contaminación bacteriana de estas puede provocar gastroenteritis o enfermedades respiratorias en las personas que se bañen en aguas contaminadas. Aunque estas enfermedades raramente son graves, el número de personas expuestas es enorme debido a la importante tradición que existe en Galicia en el uso de las aguas de baño en el período estival, ya sean marítimas o continentales.

Por este motivo, la *Consellería de Sanidade*, a través de la *Dirección Xeral de Innovación e Xestión da Saúde Pública*, ejecuta el Programa de vigilancia sanitaria de las zonas de baño que, con carácter autonómico, funciona en nuestra comunidad desde mediados de la década de los ochenta.

En este sentido se considera prioritaria la difusión de información suficiente y oportuna sobre la calidad de las zonas de baño. Entre las actividades de difusión se elabora esta publicación como resultado de la implantación del Programa de vigilancia sanitaria de las zonas de baño de Galicia en el año 2012.

Finalmente, quiero expresar mi agradecimiento a los farmacéuticos y farmacéuticas inspectoras de salud pública y a los profesionales de las secciones de Sanidad Ambiental de las jefaturas territoriales de Sanidad, así como a todos aquellos profesionales que intervinieron en el desarrollo del programa. Sin su colaboración y disposición no se haría posible la publicación de este informe.

Rocío Mosquera Álvarez

Conselleira de Sanidade

Resumen

La *Consellería de Sanidade*, a través de la *Dirección Xeral de Innovación e Xestión da Saúde Pública*, ejecuta el Programa de vigilancia sanitaria de las zonas de baño que, con carácter autonómico, funciona en Galicia desde mediados de la década de los ochenta. En este programa se elabora un censo oficial de zonas de baño para cada temporada. En el censo oficial de la temporada 2012, figuran un total de 499 zonas de baño, con 519 puntos de muestreo que se encuentran en 119 municipios de la Comunidad Autónoma gallega.

La vigilancia sanitaria de las zonas de baño se establece mediante el muestreo periódico del agua de las zonas de baño incluidas en el censo. Se recogen en total 10 muestras de cada zona de baño, una antes del inicio de la temporada y las nueve restantes a lo largo de la misma, con una periodicidad aproximadamente quincenal. La temporada de baño se establece desde el 1 de junio hasta el 30 de septiembre. En las muestras de agua se analizan los parámetros microbiológicos enterococos intestinales y *Escherichia coli*.

La vigilancia y el control sanitario tuvieron lugar en el 100 % de las zonas de baño censadas. El programa se cumplió satisfactoriamente y se obtuvo un índice de producción de muestreos del 100 % y un grado de comunicación de episodios de contaminación a los ayuntamientos del 100 %.

De los 519 puntos de muestreo de las zonas de baño incluidas en el censo oficial, el 70,7 % obtuvo una clasificación sanitaria excelente, el 13,7 % de estos obtuvieron una clasificación buena, el 7,9 % una clasificación suficiente y en el 7,7 % una clasificación sanitaria insuficiente.

Al comparar los resultados de esta temporada con los obtenidos en la temporada 2011, se observa una mejora en la calidad sanitaria de las aguas de baño. Disminuyeron las zonas de baño con clasificación sanitaria insuficiente y aumentaron las playas con calidad excelente del agua de baño.

Es necesario que los ayuntamientos establezcan actuaciones para mejorar la calidad del agua de las zonas de baño con clasificación sanitaria insuficiente. También es importante

que los municipios mejoren la señalización de las aguas de baño, especialmente en las zonas con clasificación sanitaria insuficiente.

La gestión del riesgo por afloramiento de cianobacterias en los embalses con zonas de baño fue satisfactoria debido a la buena coordinación entre las administraciones competentes. En ningún caso se encontraron microcistinas en las aguas de baño en las que se detectaron afloramientos de cianobacterias.

Desde el inicio de la temporada, se informó de la clasificación sanitaria de las aguas de baño y de los resultados microbiológicos obtenidos en los muestreos, en nuestra página web. Al final de la temporada, los valores microbiológicos fueron introducidos en el sistema de información nacional de aguas de baño (Náyade), que puede consultar toda la población a través del acceso al ciudadano. La clasificación sanitaria final de cada zona de baño se publicó también en la página web de la dirección general. De esta manera, se facilita que todos los usuarios y usuarias de las zonas de baño tengan información suficiente y fácilmente disponible sobre la calidad de las aguas de baño.

Índice

1. Introducción.....	1
2. Objetivos.....	2
3. Marco legislativo.....	2
4. Material y métodos.....	3
4.1. <i>Elaboración del censo oficial de zonas de baño.....</i>	3
4.2. Muestreo.....	3
4.3. <i>Análisis de las muestras.....</i>	4
4.4. <i>Gestión y difusión de los resultados obtenidos.....</i>	5
4.5. <i>Cálculo de la clasificación sanitaria final de las aguas de baño.....</i>	5
5. Resultados.....	6
5.1. <i>Censo oficial de las zonas de baño.....</i>	6
5.2. <i>Evaluación del cumplimiento del programa.....</i>	6
5.3. <i>Clasificación final de las zonas de baño.....</i>	7
5.4. <i>Zonas de baño incluidas en el censo con posterioridad a la temporada 2009.....</i>	9
5.5. <i>Zonas de baño en las que se hicieron obras de mejora.....</i>	9
5.6. <i>Zonas de baño con clasificación sanitaria insuficiente.....</i>	10
5.7. <i>Afloramiento de cianobacterias.....</i>	10
5.8. <i>Señalización en las zonas de baño.....</i>	11
5.9. <i>Otras incidencias.....</i>	12
5.10. <i>Zonas de baño controladas que no figuran en el censo oficial de zonas de baño..</i>	12
5.11. <i>Comparación con los resultados obtenidos en las temporadas anteriores.....</i>	12
6. <i>Discusión y conclusiones.....</i>	14

Anexos

Anexo I. Evaluación del cumplimiento del programa

Anexo II. Resultados microbiológicos y clasificación sanitaria final de las zonas de baño

Anexo III. Zonas de baño que hicieron obras de mejora

Anexo IV. Zonas de baño con clasificación sanitaria insuficiente

Anexo V. Seguimiento de los embalses con cianobacterias

Anexo VI. Zonas de baño controladas que no figuran en el censo oficial

1. Introducción

Las aguas de baño se definen como cualquier elemento de aguas superficiales donde se prevea que pueda bañarse un número importante de personas, donde exista una actividad próxima relacionada directamente con el baño, en el que no haya una prohibición permanente de baño ni se formulara una recomendación permanente de abstenerse de este y donde no haya peligro objetivo para el público.

El uso recreativo de las aguas de baño puede tener peligros y riesgos para la salud de los usuarios. La contaminación bacteriana de estas puede provocar gastroenteritis o enfermedades respiratorias en las personas que se bañen en aguas contaminadas. Aunque estas enfermedades raramente son graves, el número de personas expuestas puede ser elevado debido a la importante tradición que existe en Galicia en el uso de las aguas de baño en el periodo estival, ya sean marítimas o continentales.

La ley 14/1986, del 25 de abril, general de sanidad, establece la obligación de las administraciones públicas de orientar sus actuaciones prioritariamente a la promoción de la salud y la prevención de enfermedades. La citada ley indica que las actividades y productos que, directa o indirectamente, puedan tener consecuencias negativas para la salud han de ser sometidos a control por parte de las administraciones públicas. Una de estas actividades es el uso recreativo del agua, en concreto, de las zonas de aguas de baño naturales. Con la aprobación de la Directiva 2006/7/CE, del Parlamento Europeo y del Consejo, del 15 de febrero de 2006, relativa a la gestión de la calidad de las aguas de baño y de la normativa estatal que la desarrolla, el Real decreto 1341/2007, del 11 de octubre, sobre la gestión de la calidad de las aguas de baño, se actualiza el marco reglamentario en esta materia, que incluye novedades de carácter científico y técnico entre las que cabe destacar un nuevo sistema de cálculo de la clasificación sanitaria final de las aguas de baño.

Por estos motivos, la *Consellería de Sanidade*, a través de la *Dirección Xeral de Innovación e Xestión da Saúde Pública*, ejecuta el Programa de vigilancia sanitaria de las zonas de baño que, con carácter autonómico, funciona en nuestra comunidad desde mediados de la década de los ochenta. En este programa se considera prioritaria la difusión, a todas las partes interesadas, de información suficiente y oportuna sobre la calidad de las zonas de baño.

2. Objetivos

2.1. General

Minimizar los riesgos de contraer enfermedades al bañarse en las aguas marítimas o continentales.

2.2. Específicos

- Realizar la vigilancia sanitaria y determinar la calidad de las aguas de las zonas de baño.
- Identificar el riesgo asociado a los posibles vertidos que puedan suponer un deterioro en la salubridad de las zonas de baño.
- Facilitar que todos los usuarios de las zonas de baño dispongan de información sobre la calidad microbiológica de las aguas durante la temporada de baño.
- Informar sobre las condiciones de las aguas de baño a las entidades con responsabilidad en su gestión.

3. Marco legislativo

- Directiva 2006/7/CE, del Parlamento Europeo y del Consejo, del 15 de febrero de 2006, relativa a la gestión de la calidad de las aguas de baño y por la que se deroga la Directiva 76/160/CEE.
- Decisión de ejecución de la Comisión del 27 de mayo de 2011 que establece, en virtud de la Directiva 2006/7/CE del Parlamento Europeo y del Consejo, un símbolo para informar al público de la clasificación das aguas de baño y de cualquier prohibición o recomendación que afecte a este.
- Real decreto 1341/2007, del 11 de octubre, sobre la gestión de la calidad de las aguas de baño.

4. Material y métodos

4.1. Elaboración del censo oficial de zonas de baño

En el mes de marzo se incorporó al Sistema de Información Nacional de Aguas de Baño o Náyade el censo de playas y el calendario de control de las mismas para que el Ministerio de Sanidad, Servicios Sociales e Igualdad lo notificara a la Comisión Europea. De esta manera se establece el censo oficial de zonas de baño para la temporada 2012 en el que se incluyeron las zonas de aguas de baño que formaban parte del censo en la temporada 2011.

4.2. Muestreo

El control sanitario de las zonas de baño se llevó a cabo mediante el muestreo periódico del agua de las zonas de baño realizada por las farmacéuticas y farmacéuticos inspectores de salud pública de cada jefatura territorial de sanidad (JTS) en un calendario preestablecido.

Se recogieron en total 10 muestras de cada zona de baño, una realizada antes del inicio de la temporada y las nueve restantes recogidas a lo largo de esta con una periodicidad aproximadamente quincenal, excepto en las zonas de baño situadas en las Islas Cíes y Ons, en las que, como son consideradas zonas con limitación geográfica especial, se recogieron cinco muestras (cuatro en la temporada y una anterior).

La temporada de baño se establece desde el 1 de junio hasta el 30 de septiembre excepto en las zonas de baño que se encuentran en las Islas Cíes y Ons, en las que la temporada de baño se establece desde el 1 de julio hasta el 30 de septiembre de 2011.

El transporte de las muestras hasta los laboratorios de las JTS se lleva a cabo en neveras refrigeradas.

4.3. Análisis de las muestras

En los laboratorios de las JTS de las diferentes provincias se determinaron los parámetros enterococos intestinales y *Escherichia coli* de forma rutinaria (parámetros que deben ser controlados analíticamente según la legislación vigente). Además, se determinó el pH en el laboratorio y el resto de los parámetros se controlaron visualmente en el momento del muestreo. En la tabla 1 figuran las técnicas empleadas en cada laboratorio para cada parámetro.

Tabla 1. Técnicas empleadas en cada laboratorio para la determinación de los parámetros microbiológicos analizados

Parámetro	Laboratorio	Método análisis	Acreditado
Enterococo intestinal	A Coruña	UNE EN ISO 7899-2	Sí
	Lugo		
	Ourense		
	Pontevedra		
<i>Escherichia coli</i>	A Coruña	UNE EN ISO 9308-1	Sí
	Lugo	Número más probable	No
	Ourense	UNE EN ISO 9308-1	Sí
	Pontevedra	Filtración (PNT-01-M)	Sí

4.4. Gestión y difusión de los resultados obtenidos

Después de obtener los resultados analíticos de las muestras recogidas, los laboratorios de Salud Pública de las JTS los introducen en su aplicación informática y los técnicos de la Sección de Sanidad Ambiental de estas jefaturas validan los resultados en la aplicación informática Herme.

Los datos de cada muestreo fueron publicados periódicamente en la página web de la Dirección Xeral de Innovación e Xestión da Saúde Pública (www.sergas.es/dxsp). Al final de la temporada, los resultados microbiológicos de las muestras analizadas son introducidos en el sistema de información nacional de aguas de baño (Náyade) mediante ficheros de intercambio. Estos resultados pueden consultarse en la página web del Náyade a través del acceso al ciudadano (<http://nayade.msc.es/Splayas/home.html>). En la página web de la dirección general, se puede consultar también la clasificación sanitaria final de cada zona de baño.

4.5. Cálculo de la calificación sanitaria de las aguas de baño

La Directiva 2006/7/CE establece un nuevo sistema de cálculo que tiene en cuenta los datos de los controles de las cuatro últimas temporadas. El sistema de cálculo consiste en la evaluación del percentil de la función normal de densidad de probabilidad (\log_{10}) de los datos microbiológicos obtenidos en unas aguas de baño determinadas. Se deduce el valor del percentil de la siguiente manera:

- i) tómesese el valor \log_{10} de todas las enumeraciones bacterianas de la secuencia de datos evaluada,
- ii) calcúlese la media aritmética de los valores \log_{10} (μ), como la suma de cada uno de los valores dividida por el número de observaciones,
- iii) calcúlese la desviación típica de los valores \log_{10} (σ), como la raíz cuadrada de la varianza. La varianza es una medida de dispersión que nos da una idea de la dispersión de los datos alrededor de su valor medio y que se define como la media de la suma de los cuadrados de las diferencias entre cada valor de la variable (x_i) y la media aritmética (μ).

$$\sigma^2 = \frac{1}{n} \sum_{i=1}^n (x_i - \mu)^2$$

El punto superior del percentil 90 de la función de densidad de probabilidad de los datos se deduce de la siguiente ecuación: punto superior del percentil 90 = $\text{antilog}(\mu + 1,282 \sigma)$.

El punto superior del percentil 95 de la función de densidad de probabilidad de los datos se deduce de la siguiente ecuación: punto superior del percentil 95 = $\text{antilog}(\mu + 1,65 \sigma)$.

Una vez calculados los percentiles 90 y 95 para cada parámetro, se establece la calidad excelente, buena, suficiente o insuficiente según los valores que se indican en la tabla 2.

Tabla 2. Criterios para el cálculo de la clasificación de las zonas de baño según la Directiva 2006/7/CE

Parámetro	Clasificación, aguas marítimas			Clasificación, aguas continentales		
	Excelente	Buena	Suficiente	Excelente	Buena	Suficiente
Enterococos intestinales	100 (*)	200 (*)	185 (**)	200 (*)	400 (*)	330 (**)
<i>Escherichia coli</i>	250 (*)	500 (*)	500 (**)	500 (*)	1000 (*)	900 (**)

(*) De acuerdo con la evaluación del percentil 95

(**) De acuerdo con la evaluación del percentil 90

5. Resultados

5.1. Censo oficial de las zonas de baño

En el censo oficial de la temporada 2012, figuran 499 zonas de baño con 519 puntos de muestreo que se encuentran en 119 municipios de la Comunidad Autónoma gallega. De los 519 puntos de muestreo, 447 pertenecen a zonas de baño marítimas (86 %) y 72 a zonas de baño continentales.

En la figura 1, se observan las distribuciones de las zonas de baño marítimas y continentales en relación con el número de municipios, zonas de baño y puntos de muestreo en las diferentes provincias.

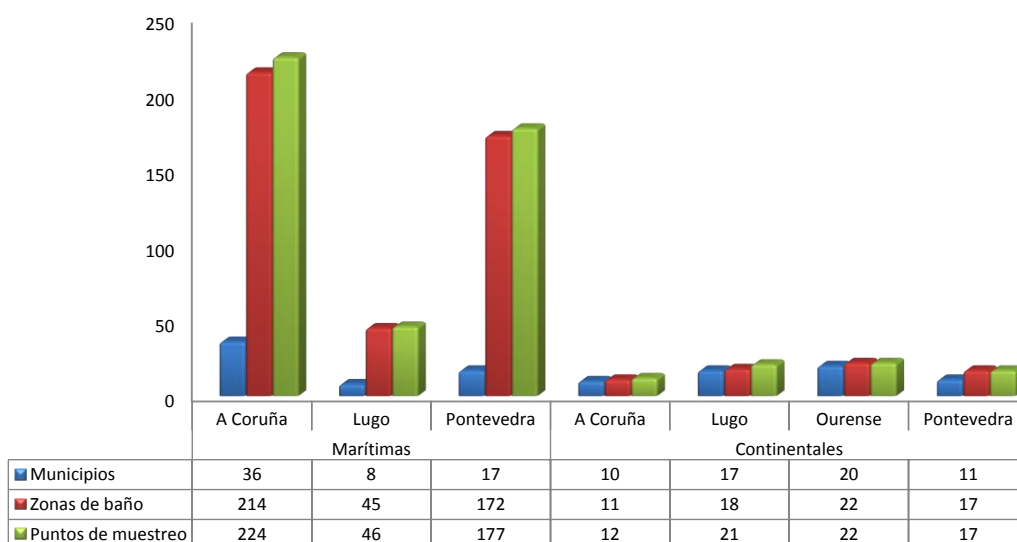


Figura 1. Distribución de las playas marítimas y continentales de la temporada 2012

5.2. Evaluación del cumplimiento del programa

Para evaluar este aspecto, se calcularon varios indicadores y los detalles de estos cálculos se describen en el anexo I. Se puede concluir que el programa se cumplió satisfactoriamente, con un grado de producción de muestreos del 100 % y un grado de comunicaciones de episodios de contaminación a los ayuntamientos del 100 %.

5.3. Clasificación sanitaria final de las zonas de baño

De los 519 puntos de muestreo de las zonas de baño incluidas en el censo oficial, el 70,7 % obtuvo una clasificación sanitaria excelente, el 13,7 % de estos obtuvieron una clasificación buena, el 7,9 % una clasificación suficiente y el 7,7 % una clasificación insuficiente. Estos resultados se resumen en la tabla 3 y en las figuras 2 y 3. Los resultados microbiológicos y la clasificación sanitaria final de cada zona de baño se resumen en el anexo II.

Tabla 3. Clasificación sanitaria de las zonas de baño agrupadas por provincias y tipo de agua

Clasificación sanitaria	Tipo de agua	Núm. puntos de muestreo				Total	%
		A Coruña	Lugo	Ourense	Pontevedra		
Excelente	Marítima	176	34	-	128	338	70,7
	Continental	8	6	8	7	29	
Buena	Marítima	18	4	-	23	45	13,7
	Continental	4	10	7	5	26	
Suficiente	Marítima	9	4	-	21	34	7,9
	Continental	0	1	4	2	7	
Insuficiente	Marítima	21	4	-	5	30	7,7
	Continental	0	4	3	3	10	

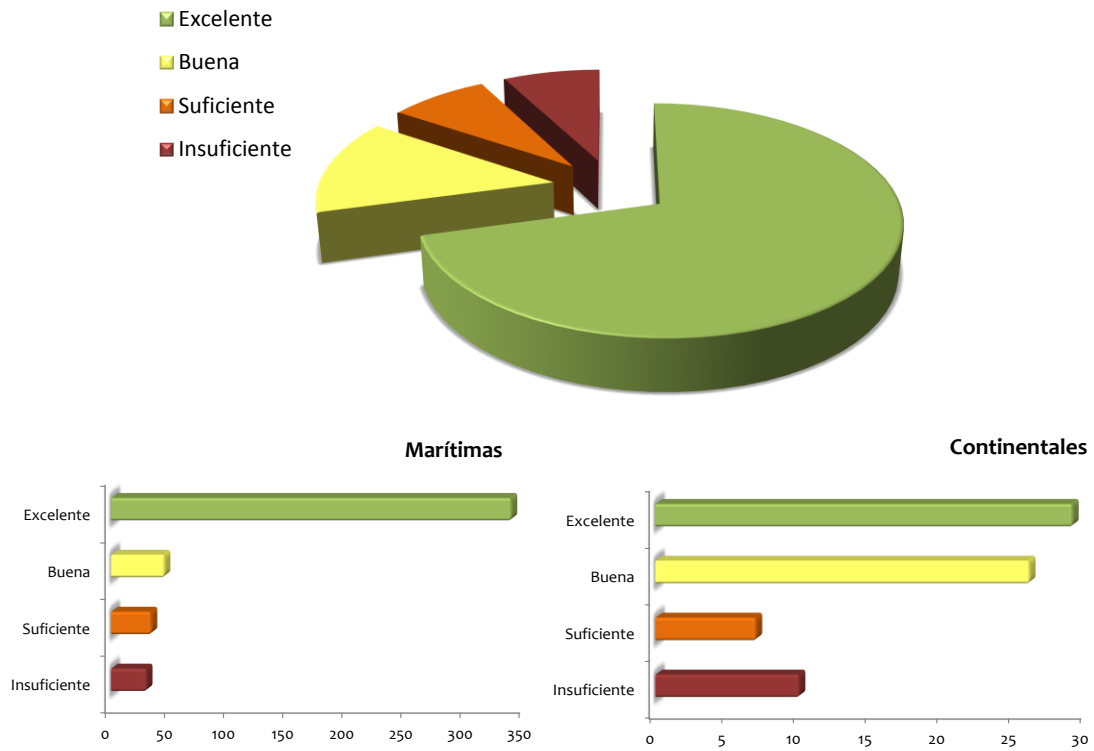


Figura 2. Clasificación sanitaria final de las zonas de baño y agrupadas por tipo de agua

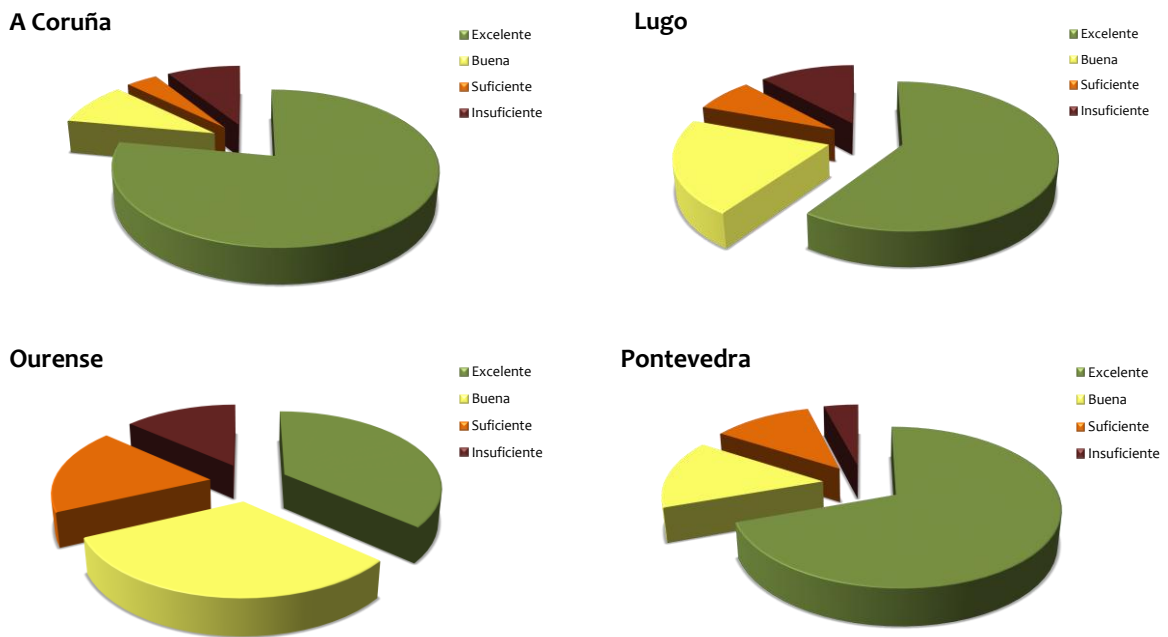


Figura 3. Clasificación sanitaria de las zonas de baño agrupadas por provincias

5.4. Zonas de baño incluidas en el censo con posterioridad a la temporada 2009

Existen 17 zonas de baño que fueron incluidas en el censo oficial de zonas de baño con posterioridad a la temporada 2009, por lo que no se dispone de datos de las cuatro últimas temporadas para poder calcular la clasificación final según la Directiva 2006/7/CE.

De estas zonas de baño, tres fueron incluidas en la temporada 2010 por lo que se dispone de, por lo menos, 27 controles y 14 fueron incluidas en la temporada 2011, por lo que se dispone de, por lo menos, 17 controles. Teniendo en cuenta que en la directiva se indica que el cálculo de la clasificación se deberá hacer siempre con, por lo menos, 16 muestras, se calculó la clasificación sanitaria final de todas las zonas de baño. En el anexo II aparece el número de muestras utilizado para calcular la clasificación sanitaria de cada zona de baño.

5.5. Zonas de baño en las que se realizaron obras de mejora

El artículo 4.4.b de la Directiva 2006/7/CE indica que la evaluación de la calidad de las aguas de baño se podría efectuar sobre la base de una serie de datos relativos a menos de cuatro temporadas si se produjeron cambios que puedan afectar a la clasificación sanitaria de las aguas de baño. En este caso, la evaluación se hará sobre la base de una serie de datos que consistirá únicamente en los resultados correspondientes a las muestras recogidas desde que se produjeron los citados cambios.

En las zonas de baño Rodeira del ayuntamiento de Cangas, Panxón del ayuntamiento de Nigrán y Concheira del ayuntamiento de Baiona, se realizaron obras de mejora, por lo que se calculó la clasificación sanitaria con los datos de las temporadas 2011 y 2012 en las playas Rodeira y Panxón y con los datos de la temporada 2012 en la playa Concheira. En el anexo III, se resumen las obras realizadas en cada zona de baño.

5.6. Zonas de baño con clasificación sanitaria insuficiente

El 7,9 % de los puntos de muestreo analizados obtuvieron una clasificación sanitaria insuficiente (40 zonas de baño, de las que 10 son aguas continentales). En el anexo IV, se enumeran estas zonas de baño. Respecto a la temporada 2011, 10 zonas de baño mejoraron la calidad del agua y dos empeoraron pasando de clasificación suficiente a insuficiente.

Según la legislación vigente, las autoridades competentes aplicarán las medidas necesarias para que, a finales del año 2015, todas las aguas de baño sean de calidad por lo menos suficiente. No obstante, las aguas podrán clasificarse temporalmente como insuficiente y, pese a ello, seguir estando en conformidad con la legislación. En este caso, la autoridad competente velará para que se adopten medidas de gestión adecuadas, que incluirán la prohibición del baño o la recomendación de abstenerse de este para evitar la exposición de los bañistas a contaminación, la determinación de las causas y de los motivos por los que no se alcanza una clasificación suficiente y prevenir, reducir o eliminar estas causas, además de la comunicación a la población de esta información.

La Ley 8/2008, del 10 de julio, de salud de Galicia, indica que es la Administración local la competente en el control sanitario del medio natural en su ámbito territorial.

5.7. Afloramiento de cianobacterias

En la temporada de baño 2011, se detectó un afloramiento de cianobacterias en el embalse de As Conchas que tenía como especie mayoritaria *Mycrocystis aeruginosa*, especie potencialmente productora de microcistina (toxina hepatotóxica). Por este motivo, se recomendó no bañarse en las zonas de baño localizadas en el embalse durante toda la temporada. Estas zonas de baño fueron Portoquintela del ayuntamiento de Bande y O Corgo - A Rola del ayuntamiento de Muíños.

Ante esta situación, antes del comienzo de la temporada de baño 2012, se mantuvo una reunión con los organismos de cuenca (*Aguas de Galicia* y Confederación Hidrográfica Miño-Sil) para establecer un protocolo de seguimiento y actuación ante la posible aparición de un afloramiento de cianobacterias en los embalses en los que hay zonas de baño censadas. Se acordó que el organismo de cuenca hiciera vigilancia visual y, en el momento de aparición

de las primeras algas, determinase la clorofila y la microcistina. Cuando se detecte un afloramiento, se contactará con la *Dirección Xeral de Innovación e Xestión da Saúde Pública* para que evaluase el riesgo y llevase a cabo muestreos extraordinarios, con el fin de determinar la microcistina en las aguas de baño. También, durante los muestreos rutinarios de las zonas de baño, las farmacéuticas y farmacéuticos inspectores de salud pública harían una inspección visual de las aguas, según lo establecido en el programa de vigilancia sanitaria.

Además, la Confederación Hidrográfica Miño-Sil realizó varias actuaciones en el embalse de As Conchas, que consistieron en estudiar y caracterizar el embalse, analizar la concentración de fosfatos y aplicar aldosoles volcánicos en el cauce del río Limia y en el cauce de Antela para retener los fosfatos y evitar que llegaran al embalse y utilizar cortezas de eucalipto en las zonas de baño para crear un ambiente desfavorable a la aparición de natas y espumas.

Durante la temporada de baño 2012, se detectaron afloramientos de cianobacterias en dos embalses, en el de Prada y en el de As Conchas. Los resultados del seguimiento y de las actuaciones llevadas a cabo se resumen en el anexo V.

5.8. Señalización en las zonas de baño

El artículo 13 del Real decreto 1341/2007 indica que, durante la temporada de baño, se debe informar a la población sobre la clasificación sanitaria vigente de cada zona de baño en las inmediaciones de esta, además de cualquier prohibición del baño o recomendación de abstenerse de este ante situaciones de contaminación de corta duración u otras incidencias. Esta medida es muy importante en las zonas de baño con clasificación sanitaria insuficiente para evitar que las personas se bañen y, de esta manera, minimizar el riesgo de enfermedad al limitar el número de personas expuestas.

Antes del comienzo de la temporada de baño, se informó a los ayuntamientos de esta obligación y se publicaron, en la página web de esta dirección general, modelos de carteles para señalar las zonas de baño. Además, si durante la temporada de baño se detectaba la falta de señalización en alguna zona de baño, desde la XTS correspondiente se le enviaba una notificación al ayuntamiento.

5.9. Otras incidencias

Medusas en las playas de Lugo

A mediados de agosto se detectaron bancos importantes de la medusa *Pelagia noctiluca* en las playas de los ayuntamientos de Navia y Valdés en Asturias. También se detectó la especie *Carabela portuguesa*, aunque lejos de las playas. Hubo algunos bañistas afectados con irritaciones cutáneas y las playas se cerraron al baño varios días por decisión de los socorristas después de inspeccionar la zona con una lancha y de estimar si la cantidad de medusas existentes podría afectar los bañistas.

En la primera semana de septiembre, se detectó la misma medusa (*Pelagia noctiluca*) en las playas de Ribadeo, Barreiros, Foz y Burela. El ayuntamiento informó a la población de la situación y recomendó no bañarse en los días en los que se detectó una mayor cantidad de medusas en las playas.

5.10. Zonas de baño controladas que no figuran en el censo oficial de zonas de baño

Cuando un ayuntamiento solicita la inclusión de una nueva zona de baño en el censo oficial, se solicita un informe de las condiciones de la zona de baño a la XTS correspondiente y se consulta, en el histórico de resultados microbiológicos de la playa, si en algún momento estuvo incluida en el Programa de vigilancia sanitaria de las zonas de baño. Si el resultado de estas actuaciones es favorable, se incluye en los controles microbiológicos para su evaluación y se solicita un informe al organismo de cuenca implicado en función de su localización. Esta opción se estableció en el año 2012 para nueve zonas de baño. La descripción de estas y los resultados obtenidos en los controles realizados en cada zona de baño se indican en el anexo VI.

5.11. Comparación con los resultados obtenidos en las temporadas anteriores

Debido al cambio en el sistema de cálculo de la clasificación sanitaria, solamente se pueden comparar los resultados obtenidos en esta temporada con la que tuvo lugar en el año 2011. Esta comparación se muestra en la figura 4, en la que se observa una mejora en la calidad de las aguas de baño en esta temporada, al aumentar las zonas de baño con clasificación sanitaria excelente y disminuir las que obtuvieron clasificación sanitaria insuficiente.

Si se compara por provincias, se observa que en A Coruña se produjo un mayor aumento en el número de zonas de baño clasificadas como excelentes. En todas las provincias disminuyeron las zonas de baño con clasificación insuficiente, excepto en Lugo que se mantuvieron en el mismo número.

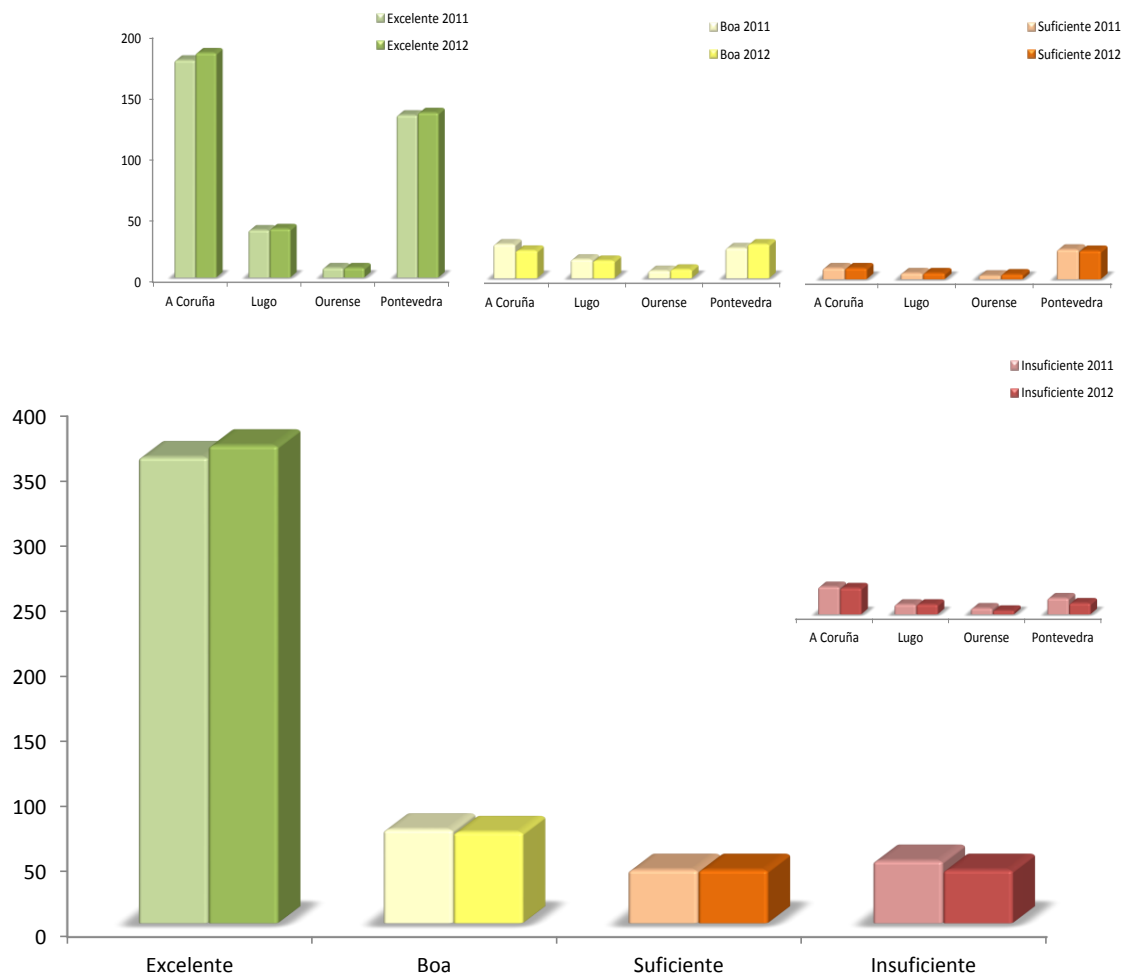


Figura 4. Comparación de la clasificación sanitaria de las zonas de baño obtenida en las temporadas 2011 y 2012 general y agrupada por provincias

6. Discusión y conclusiones

La vigilancia y el control sanitario tuvo lugar en el 100 % de las zonas de baño censadas. El cumplimiento del programa fue satisfactorio, ya que se obtuvo un índice de producción de muestreos del 100% y un grado de comunicaciones de episodios de contaminación a los ayuntamientos del 100 %.

En el 70,7 % dos puntos de muestreo controlados en las zonas de baño incluidas en el censo oficial se obtuvo clasificación sanitaria excelente.

Al comparar los resultados de esta temporada con los obtenidos en la temporada 2011, se observa una mejora en la calidad sanitaria de las aguas de baño. Disminuyeron las zonas de baño con clasificación sanitaria insuficiente y aumentaron las playas con calidad excelente del agua de baño.

Es necesario que las Administraciones competentes establezcan actuaciones para mejorar la calidad del agua de las zonas de baño con clasificación sanitaria insuficiente. También es importante que los ayuntamientos mejoren la señalización de las aguas de baño, especialmente en las zonas con clasificación sanitaria insuficiente.

La gestión del riesgo por el afloramiento de cianobacterias en los embalses con zonas de baño fue satisfactoria debido a la buena coordinación entre las Administraciones competentes.

Desde el inicio de la temporada se informó de la clasificación sanitaria de las aguas de baño y de los resultados microbiológicos obtenidos en los muestreos, en nuestra página web. Al final de la temporada, los valores microbiológicos fueron introducidos en el sistema de información nacional de aguas de baño (Náyade), que puede consultar toda la población a través del acceso al ciudadano. Estos datos, junto con la clasificación sanitaria final de cada zona de baño, se publican también en la página web de la dirección general. De este modo, se facilita que todos los usuarios y usuarias de las zonas de baño tengan información suficiente, oportuna y fácilmente disponible sobre la calidad de las aguas de baño.

Anexos

ANEXO I. Evaluación del cumplimiento del programa

Para medir el grado de cumplimiento del programa, se calculan los siguientes indicadores:

Grado de producción de muestreos (GPM)

$$GPM = \frac{\text{Nº muestreos realizados (de los planificados)}}{\text{Nº muestreos planificados}} \times 100$$

Grado de producción de análisis (IPA)

$$GPA = \frac{\text{Nº análisis realizados (de los planificados)}}{\text{Nº muestreos planificados}} \times 100$$

Grado de comunicaciones de episodios de contaminación a los ayuntamientos (GCC)

$$GCC = \frac{\text{Nº comunicaciones a los ayuntamientos por episodios de contaminación}}{\text{Nº episodios de contaminación}} \times 100$$

Grado de comunicaciones de falta de señalización en las zonas de baño (GCS)

$$GCS = \frac{\text{Nº comunicaciones a los ayuntamientos por falta de señalización}}{\text{Nº muestreos en las que se detectó la falta de señalización}} \times 100$$

En la siguiente tabla se muestran los resultados obtenidos en cada provincia para la temporada de baño 2012:

Índice	Provincia				Total
	A Coruña	Lugo	Ourense	Pontevedra	
GPM	100	100	100	100	100
IPA	100	100	99,6	100	100
GCC	100	100	100	100	100
GCS	76,3	64,9	100	100	75,0

Los datos necesarios para el cálculo de los indicadores de gestión de las incidencias con los ayuntamientos implicados se muestran en la siguiente tabla:

	Provincia				Total
	A Coruña	Lugo	Ourense	Pontevedra	
Nº comunicaciones a los ayuntamientos por episodios de contaminación	11	23	14	16	64
Nº episodios de contaminación	11	23	14	16	64

**ANEXO II. Resultados microbiológicos y clasificación sanitaria
final de las zonas de baño**

Provincia de A Coruña

Nombre de la playa: RÍO TAMBRE - AMES - TAPIA

Punto de muestreo: 150020011

Provincia: A Coruña

Ayuntamiento: Ames

Tipo de punto: punto único

Tipo de agua: continental

Clasificación sanitaria: excelente

Estadística microbiológica:

	Enterococos intestinales	Escherichia Coli
Número de muestras	35	35
Media aritmética	63,3	148,5
Desviación típica	54,9	226,0
Percentiles (calculados según el Real Decreto 1341/2007)		
P90	130	295
P95	176	408

Resultados de los análisis microbiológicos:

	Fecha de muestreo	Enterococos intestinales (UFC/100mL)	Escherichia Coli (UFC/100mL)
1	09/06/2009	240	1380
2	23/06/2009	20	60
3	07/07/2009	16	135
4	21/07/2009	20	65
5	04/08/2009	34	180
6	18/08/2009	14	100
7	01/09/2009	38	60
8	15/09/2009	28	160
9	08/06/2010	60	160
10	22/06/2010	72	145
11	06/07/2010	16	50
12	20/07/2010	14	42
13	03/08/2010	24	115
14	17/08/2010	30	195
15	31/08/2010	46	190
16	14/09/2010	132	130
17	28/09/2010	92	280
18	01/06/2011	20	80
19	13/06/2011	38	58
20	27/06/2011	12	10
21	11/07/2011	120	98
22	26/07/2011	36	40
23	08/08/2011	104	38
24	22/08/2011	124	54
25	05/09/2011	58	58
26	19/09/2011	120	190
27	28/05/2012	48	20
28	11/06/2012	132	170
29	25/06/2012	32	75
30	09/07/2012	30	170
31	23/07/2012	30	120
32	06/08/2012	42	120
33	20/08/2012	48	90
34	03/09/2012	145	325
35	17/09/2012	180	34

Nombre de la playa: **ARES**

Punto de muestreo: **150040751**

Provincia: **A Coruña**

Ayuntamiento: **Ares**

Tipo de punto: **punto único**

Tipo de agua: **marítima**

Clasificación sanitaria: **insuficiente**

Estadística microbiológica:

	Enterococos intestinales	Escherichia Coli
Número de muestras	35	35
Media aritmética	97,4	178,0
Desviación típica	131,9	279,3
Percentiles (calculados según el Real Decreto 1341/2007)		
P90	277	531
P95	512	1108

Resultados de los análisis microbiológicos:

	Fecha de muestreo	Enterococos intestinales (UFC/100mL)	Escherichia Coli (UFC/100mL)
1	15/06/2009	10	20
2	22/06/2009	4	8
3	06/07/2009	66	245
4	20/07/2009	6	14
5	03/08/2009	44	65
6	17/08/2009	10	10
7	31/08/2009	142	24
8	14/09/2009	3	1
9	07/06/2010	3	6
10	21/06/2010	1	1
11	05/07/2010	4	160
12	19/07/2010	335	960
13	02/08/2010	23	1
14	16/08/2010	7	68
15	30/08/2010	10	5
16	13/09/2010	7	5
17	27/09/2010	13	19
18	06/06/2011	10	10
19	20/06/2011	350	300
20	04/07/2011	340	660
21	18/07/2011	66	185
22	01/08/2011	29	32
23	16/08/2011	350	1060
24	29/08/2011	325	350
25	12/09/2011	102	275
26	26/09/2011	65	14
27	04/06/2012	70	10
28	18/06/2012	23	27
29	09/07/2012	240	420
30	16/07/2012	10	10
31	30/07/2012	110	100
32	13/08/2012	50	56
33	27/08/2012	42	50
34	10/09/2012	80	300
35	24/09/2012	460	760

Nombre de la playa: CHANTEIRO

Punto de muestreo: 150040721

Provincia: A Coruña

Ayuntamiento: Ares

Tipo de punto: punto único

Tipo de agua: marítima

Clasificación sanitaria: excelente

Estadística microbiológica:

	Enterococos intestinales	Escherichia Coli
Número de muestras	35	35
Media aritmética	14,4	17,0
Desviación típica	26,3	28,7
Percentiles (calculados según el Real Decreto 1341/2007)		
P90	29	40
P95	53	72

Resultados de los análisis microbiológicos:

	Fecha de muestreo	Enterococos intestinales (UFC/100mL)	Escherichia Coli (UFC/100mL)
1	08/06/2009	56	65
2	22/06/2009	5	2
3	06/07/2009	16	23
4	20/07/2009	7	38
5	03/08/2009	1	1
6	17/08/2009	3	16
7	31/08/2009	7	10
8	14/09/2009	1	1
9	07/06/2010	38	10
10	21/06/2010	3	6
11	05/07/2010	10	6
12	19/07/2010	61	54
13	02/08/2010	1	3
14	16/08/2010	1	1
15	30/08/2010	1	1
16	13/09/2010	3	1
17	27/09/2010	1	4
18	06/06/2011	106	134
19	20/06/2011	1	1
20	04/07/2011	1	38
21	18/07/2011	10	12
22	01/08/2011	1	10
23	16/08/2011	1	1
24	29/08/2011	1	1
25	12/09/2011	10	10
26	26/09/2011	1	1
27	04/06/2012	1	1
28	18/06/2012	1	1
29	02/07/2012	29	10
30	16/07/2012	96	90
31	30/07/2012	1	10
32	13/08/2012	17	12
33	27/08/2012	1	1
34	10/09/2012	10	10
35	24/09/2012	1	10

Nombre de la playa: **RASO - SESELLE**

Punto de muestreo: **150040761**

Provincia: **A Coruña**

Ayuntamiento: **Ares**

Tipo de punto: **punto único**

Tipo de agua: **marítima**

Clasificación sanitaria: **excelente**

Estadística microbiológica:

	Enterococos intestinales	Escherichia Coli
Número de muestras	35	35
Media aritmética	17,8	12,4
Desviación típica	25,8	17,7
Percentiles (calculados según el Real Decreto 1341/2007)		
P90	44	29
P95	72	49

Resultados de los análisis microbiológicos:

	Fecha de muestreo	Enterococos intestinales (UFC/100mL)	Escherichia Coli (UFC/100mL)
1	08/06/2009	66	70
2	22/06/2009	5	1
3	06/07/2009	4	4
4	20/07/2009	1	1
5	03/08/2009	2	3
6	17/08/2009	12	12
7	31/08/2009	1	3
8	14/09/2009	1	1
9	07/06/2010	3	3
10	21/06/2010	1	3
11	05/07/2010	1	1
12	19/07/2010	130	60
13	02/08/2010	28	4
14	16/08/2010	17	6
15	30/08/2010	7	2
16	13/09/2010	4	3
17	27/09/2010	5	8
18	06/06/2011	10	10
19	20/06/2011	1	1
20	04/07/2011	29	21
21	18/07/2011	10	10
22	01/08/2011	10	1
23	16/08/2011	12	27
24	29/08/2011	70	34
25	12/09/2011	10	10
26	26/09/2011	30	13
27	04/06/2012	10	1
28	18/06/2012	10	10
29	02/07/2012	10	10
30	16/07/2012	10	1
31	30/07/2012	10	1
32	13/08/2012	38	32
33	27/08/2012	13	1
34	10/09/2012	11	10
35	24/09/2012	41	56

Nombre de la playa: **A HUCHA**
 Punto de muestreo: **150051341**
 Provincia: **A Coruña**
 Ayuntamiento: **Arteixo**

Tipo de punto: **punto único**
 Tipo de agua: **marítima**
 Clasificación sanitaria: **excelente**

Estadística microbiológica:

	Enterococos intestinales	Escherichia Coli
Número de muestras	35	35
Media aritmética	3,1	2,7
Desviación típica	7,8	6,8
Percentiles (calculados según el Real Decreto 1341/2007)		
P90	4	3
P95	6	5

Resultados de los análisis microbiológicos:

	Fecha de muestreo	Enterococos intestinales (UFC/100mL)	Escherichia Coli (UFC/100mL)
1	01/06/2009	1	1
2	15/06/2009	1	1
3	29/06/2009	1	1
4	13/07/2009	1	1
5	27/07/2009	2	1
6	10/08/2009	1	1
7	24/08/2009	1	1
8	07/09/2009	1	1
9	01/06/2010	1	1
10	14/06/2010	1	1
11	28/06/2010	1	1
12	12/07/2010	1	1
13	26/07/2010	1	1
14	09/08/2010	1	1
15	23/08/2010	1	1
16	06/09/2010	12	10
17	20/09/2010	1	1
18	06/06/2011	1	1
19	20/06/2011	1	1
20	04/07/2011	1	1
21	18/07/2011	1	1
22	01/08/2011	1	1
23	16/08/2011	1	1
24	29/08/2011	1	1
25	12/09/2011	1	1
26	26/09/2011	1	1
27	04/06/2012	1	1
28	18/06/2012	1	1
29	02/07/2012	10	1
30	16/07/2012	1	1
31	30/07/2012	1	1
32	13/08/2012	1	1
33	27/08/2012	1	1
34	10/09/2012	11	16
35	24/09/2012	45	38

Nombre de la playa: **ALBA - SABÓN**

Punto de muestreo: **150051322**

Provincia: **A Coruña**

Ayuntamiento: **Arteixo**

Tipo de punto: **centro**

Tipo de agua: **marítima**

Clasificación sanitaria: **excelente**

Estadística microbiológica:

	Enterococos intestinales	Escherichia Coli
Número de muestras	35	35
Media aritmética	23,2	43,5
Desviación típica	52,7	161,6
Percentiles (calculados según el Real Decreto 1341/2007)		
P90	50	61
P95	90	114

Resultados de los análisis microbiológicos:

	Fecha de muestreo	Enterococos intestinales (UFC/100mL)	Escherichia Coli (UFC/100mL)
1	01/06/2009	1	2
2	15/06/2009	1	4
3	29/06/2009	12	22
4	13/07/2009	14	1
5	27/07/2009	65	62
6	10/08/2009	1	1
7	24/08/2009	7	6
8	07/09/2009	5	6
9	01/06/2010	2	1
10	14/06/2010	2	2
11	28/06/2010	10	6
12	12/07/2010	4	8
13	26/07/2010	1	1
14	09/08/2010	1	1
15	23/08/2010	1	1
16	06/09/2010	300	960
17	20/09/2010	1	1
18	06/06/2011	10	10
19	20/06/2011	24	28
20	04/07/2011	10	10
21	18/07/2011	10	10
22	01/08/2011	1	1
23	16/08/2011	10	10
24	29/08/2011	1	10
25	12/09/2011	49	36
26	26/09/2011	10	10
27	04/06/2012	1	10
28	18/06/2012	10	40
29	02/07/2012	67	1
30	16/07/2012	10	10
31	30/07/2012	28	30
32	13/08/2012	10	1
33	27/08/2012	10	10
34	10/09/2012	32	90
35	24/09/2012	90	120

Nombre de la playa: **AREA GRANDE DE SUEVOS**

Punto de muestreo: **150051292**

Provincia: **A Coruña**

Ayuntamiento: **Arteixo**

Tipo de punto: **centro**

Tipo de agua: **marítima**

Clasificación sanitaria: **excelente**

Estadística microbiológica:

	Enterococos intestinales	Escherichia Coli
Número de muestras	35	35
Media aritmética	23,1	23,1
Desviación típica	31,9	32,9
Percentiles (calculados según el Real Decreto 1341/2007)		
P90	58	55
P95	93	84

Resultados de los análisis microbiológicos:

	Fecha de muestreo	Enterococos intestinales (UFC/100mL)	Escherichia Coli (UFC/100mL)
1	01/06/2009	7	4
2	15/06/2009	8	12
3	29/06/2009	7	5
4	13/07/2009	72	11
5	27/07/2009	27	28
6	10/08/2009	6	5
7	24/08/2009	13	40
8	07/09/2009	6	13
9	01/06/2010	80	40
10	14/06/2010	1	6
11	28/06/2010	24	9
12	12/07/2010	12	20
13	26/07/2010	24	17
14	09/08/2010	32	86
15	23/08/2010	4	40
16	06/09/2010	3	15
17	20/09/2010	3	10
18	06/06/2011	10	10
19	20/06/2011	1	1
20	04/07/2011	10	10
21	18/07/2011	25	19
22	01/08/2011	50	10
23	16/08/2011	10	13
24	29/08/2011	1	1
25	12/09/2011	11	24
26	26/09/2011	10	1
27	04/06/2012	10	10
28	18/06/2012	13	35
29	02/07/2012	10	10
30	16/07/2012	10	10
31	30/07/2012	1	10
32	13/08/2012	44	36
33	27/08/2012	160	185
34	10/09/2012	76	44
35	24/09/2012	26	20

Nombre de la playa: A SALSA

Punto de muestreo: 150051331

Provincia: A Coruña

Ayuntamiento: Arteixo

Tipo de punto: punto único

Tipo de agua: marítima

Clasificación sanitaria: excelente

Estadística microbiológica:

	Enterococos intestinales	Escherichia Coli
Número de muestras	35	35
Media aritmética	3,9	2,9
Desviación típica	8,5	4,4
Percentiles (calculados según el Real Decreto 1341/2007)		
P90	6	5
P95	9	7

Resultados de los análisis microbiológicos:

	Fecha de muestreo	Enterococos intestinales (UFC/100mL)	Escherichia Coli (UFC/100mL)
1	01/06/2009	1	1
2	15/06/2009	1	1
3	29/06/2009	1	1
4	13/07/2009	3	1
5	27/07/2009	1	1
6	10/08/2009	1	1
7	24/08/2009	1	1
8	07/09/2009	1	1
9	01/06/2010	1	1
10	14/06/2010	1	1
11	28/06/2010	1	1
12	12/07/2010	1	1
13	26/07/2010	1	1
14	09/08/2010	1	1
15	23/08/2010	1	1
16	06/09/2010	15	11
17	20/09/2010	2	20
18	06/06/2011	1	1
19	20/06/2011	1	1
20	04/07/2011	1	1
21	18/07/2011	1	1
22	01/08/2011	1	1
23	16/08/2011	1	1
24	29/08/2011	1	1
25	12/09/2011	1	1
26	26/09/2011	10	10
27	04/06/2012	1	1
28	18/06/2012	1	1
29	02/07/2012	48	1
30	16/07/2012	1	1
31	30/07/2012	1	1
32	13/08/2012	1	1
33	27/08/2012	10	10
34	10/09/2012	10	10
35	24/09/2012	10	10

Nombre de la playa: **BARRAÑÁN**

Punto de muestreo: **150051364**

Provincia: **A Coruña**

Ayuntamiento: **Arteixo**

Tipo de punto: **derecha**

Tipo de agua: **marítima**

Clasificación sanitaria: **excelente**

Estadística microbiológica:

	Enterococos intestinales	Escherichia Coli
Número de muestras	35	35
Media aritmética	10,3	11,5
Desviación típica	16,3	18,8
Percentiles (calculados según el Real Decreto 1341/2007)		
P90	21	24
P95	37	42

Resultados de los análisis microbiológicos:

	Fecha de muestreo	Enterococos intestinales (UFC/100mL)	Escherichia Coli (UFC/100mL)
1	01/06/2009	3	4
2	15/06/2009	48	74
3	29/06/2009	4	6
4	13/07/2009	2	3
5	27/07/2009	31	38
6	10/08/2009	1	1
7	24/08/2009	1	6
8	07/09/2009	4	10
9	01/06/2010	4	6
10	14/06/2010	1	1
11	28/06/2010	52	36
12	12/07/2010	46	38
13	26/07/2010	1	1
14	09/08/2010	2	1
15	23/08/2010	1	1
16	06/09/2010	10	14
17	20/09/2010	1	3
18	06/06/2011	24	28
19	20/06/2011	1	1
20	04/07/2011	1	1
21	18/07/2011	1	1
22	01/08/2011	1	1
23	16/08/2011	1	1
24	29/08/2011	1	1
25	12/09/2011	1	1
26	26/09/2011	11	1
27	04/06/2012	1	1
28	18/06/2012	10	1
29	02/07/2012	1	10
30	16/07/2012	1	1
31	30/07/2012	10	1
32	13/08/2012	1	1
33	27/08/2012	1	1
34	10/09/2012	52	48
35	24/09/2012	29	58

Nombre de la playa: **COMBOUZAS**

Punto de muestreo: **150051001**

Provincia: **A Coruña**

Ayuntamiento: **Arteixo**

Tipo de punto: **punto único**

Tipo de agua: **marítima**

Clasificación sanitaria: **excelente**

Estadística microbiológica:

	Enterococos intestinales	Escherichia Coli
Número de muestras	35	35
Media aritmética	4,7	9,4
Desviación típica	9,3	28,2
Percentiles (calculados según el Real Decreto 1341/2007)		
P90	8	11
P95	12	19

Resultados de los análisis microbiológicos:

	Fecha de muestreo	Enterococos intestinales (UFC/100mL)	Escherichia Coli (UFC/100mL)
1	01/06/2009	1	1
2	15/06/2009	51	160
3	29/06/2009	1	1
4	13/07/2009	1	1
5	27/07/2009	3	1
6	10/08/2009	1	1
7	24/08/2009	1	2
8	07/09/2009	1	1
9	01/06/2010	1	1
10	14/06/2010	1	3
11	28/06/2010	1	1
12	12/07/2010	1	1
13	26/07/2010	1	1
14	09/08/2010	1	1
15	23/08/2010	1	1
16	06/09/2010	8	13
17	20/09/2010	1	1
18	06/06/2011	10	13
19	20/06/2011	1	1
20	04/07/2011	1	1
21	18/07/2011	10	1
22	01/08/2011	1	1
23	16/08/2011	1	1
24	29/08/2011	1	1
25	12/09/2011	10	17
26	26/09/2011	10	1
27	04/06/2012	1	1
28	18/06/2012	1	10
29	02/07/2012	1	1
30	16/07/2012	1	1
31	30/07/2012	1	1
32	13/08/2012	1	1
33	27/08/2012	1	1
34	10/09/2012	16	51
35	24/09/2012	19	34

Nombre de la playa: **O REIRO**

Punto de muestreo: **150051371**

Provincia: **A Coruña**

Ayuntamiento: **Arteixo**

Tipo de punto: **punto único**

Tipo de agua: **marítima**

Clasificación sanitaria: **excelente**

Estadística microbiológica:

	Enterococos intestinales	Escherichia Coli
Número de muestras	35	35
Media aritmética	2,8	3,7
Desviación típica	3,7	5,2
Percentiles (calculados según el Real Decreto 1341/2007)		
P90	5	6
P95	7	10

Resultados de los análisis microbiológicos:

	Fecha de muestreo	Enterococos intestinales (UFC/100mL)	Escherichia Coli (UFC/100mL)
1	01/06/2009	1	1
2	15/06/2009	1	1
3	29/06/2009	1	1
4	13/07/2009	1	1
5	27/07/2009	1	1
6	10/08/2009	1	1
7	24/08/2009	1	1
8	07/09/2009	1	1
9	01/06/2010	1	1
10	14/06/2010	1	1
11	28/06/2010	2	5
12	12/07/2010	10	2
13	26/07/2010	1	1
14	09/08/2010	1	1
15	23/08/2010	1	1
16	06/09/2010	14	2
17	20/09/2010	5	19
18	06/06/2011	10	16
19	20/06/2011	1	1
20	04/07/2011	1	1
21	18/07/2011	1	10
22	01/08/2011	1	1
23	16/08/2011	1	1
24	29/08/2011	1	10
25	12/09/2011	10	13
26	26/09/2011	1	1
27	04/06/2012	10	10
28	18/06/2012	1	1
29	02/07/2012	1	1
30	16/07/2012	1	1
31	30/07/2012	1	1
32	13/08/2012	1	1
33	27/08/2012	1	1
34	10/09/2012	1	1
35	24/09/2012	10	16

Nombre de la playa: PORTO DE SUEVOS

Punto de muestreo: 150051302

Provincia: A Coruña

Ayuntamiento: Arteixo

Tipo de punto: centro

Tipo de agua: marítima

Clasificación sanitaria: excelente

Estadística microbiológica:

	Enterococos intestinales	Escherichia Coli
Número de muestras	33	33
Media aritmética	14,1	27,3
Desviación típica	12,9	51,2
Percentiles (calculados según el Real Decreto 1341/2007)		
P90	35	63
P95	52	108

Resultados de los análisis microbiológicos:

	Fecha de muestreo	Enterococos intestinales (UFC/100mL)	Escherichia Coli (UFC/100mL)
1	01/06/2009	2	7
2	15/06/2009	5	5
3	29/06/2009	2	3
4	13/07/2009	17	16
5	27/07/2009	15	10
6	10/08/2009	5	22
7	24/08/2009	1	5
8	07/09/2009	3	2
9	01/06/2010	13	15
10	14/06/2010	61	136
11	28/06/2010	38	20
12	12/07/2010	3	1
13	26/07/2010	10	24
14	09/08/2010	13	42
15	23/08/2010	13	126
16	06/09/2010	26	255
17	20/09/2010	1	3
18	04/07/2011	11	1
19	18/07/2011	19	43
20	01/08/2011	16	12
21	16/08/2011	1	10
22	29/08/2011	10	10
23	12/09/2011	12	39
24	26/09/2011	12	15
25	04/06/2012	10	1
26	18/06/2012	10	10
27	02/07/2012	31	12
28	16/07/2012	19	1
29	30/07/2012	40	10
30	13/08/2012	10	10
31	27/08/2012	10	1
32	10/09/2012	10	10
33	24/09/2012	17	25

Nombre de la playa: **RÍA DE BARRAÑÁN**

Punto de muestreo: **150051362**

Provincia: **A Coruña**

Ayuntamiento: **Arteixo**

Tipo de punto: **centro**

Tipo de agua: **marítima**

Clasificación sanitaria: **insuficiente**

Estadística microbiológica:

	Enterococos intestinales	Escherichia Coli
Número de muestras	35	35
Media aritmética	86,3	140,0
Desviación típica	121,7	233,4
Percentiles (calculados según el Real Decreto 1341/2007)		
P90	289	489
P95	540	966

Resultados de los análisis microbiológicos:

	Fecha de muestreo	Enterococos intestinales (UFC/100mL)	Escherichia Coli (UFC/100mL)
1	01/06/2009	32	86
2	15/06/2009	86	260
3	29/06/2009	280	285
4	13/07/2009	16	40
5	27/07/2009	72	95
6	10/08/2009	78	240
7	24/08/2009	240	1220
8	07/09/2009	110	130
9	01/06/2010	134	185
10	14/06/2010	24	36
11	28/06/2010	210	140
12	12/07/2010	98	145
13	26/07/2010	42	26
14	09/08/2010	58	76
15	23/08/2010	1	2
16	06/09/2010	4	6
17	20/09/2010	1	2
18	06/06/2011	10	23
19	20/06/2011	1	1
20	04/07/2011	30	58
21	18/07/2011	10	27
22	01/08/2011	128	280
23	16/08/2011	35	72
24	29/08/2011	1	1
25	12/09/2011	24	28
26	26/09/2011	23	66
27	04/06/2012	13	1
28	18/06/2012	10	10
29	02/07/2012	108	128
30	16/07/2012	114	84
31	30/07/2012	108	120
32	13/08/2012	15	10
33	27/08/2012	38	76
34	10/09/2012	225	200
35	24/09/2012	640	740

Nombre de la playa: VALCOVO

Punto de muestreo: 150051351

Provincia: A Coruña

Ayuntamiento: Arteixo

Tipo de punto: punto único

Tipo de agua: marítima

Clasificación sanitaria: excelente

Estadística microbiológica:

	Enterococos intestinales	Escherichia Coli
Número de muestras	35	35
Media aritmética	4,5	4,1
Desviación típica	8,3	8,9
Percentiles (calculados según el Real Decreto 1341/2007)		
P90	7	6
P95	11	9

Resultados de los análisis microbiológicos:

	Fecha de muestreo	Enterococos intestinales (UFC/100mL)	Escherichia Coli (UFC/100mL)
1	01/06/2009	1	1
2	15/06/2009	1	1
3	29/06/2009	1	1
4	13/07/2009	1	1
5	27/07/2009	1	3
6	10/08/2009	1	1
7	24/08/2009	1	1
8	07/09/2009	1	6
9	01/06/2010	1	1
10	14/06/2010	1	1
11	28/06/2010	5	1
12	12/07/2010	1	1
13	26/07/2010	1	1
14	09/08/2010	1	1
15	23/08/2010	41	14
16	06/09/2010	21	44
17	20/09/2010	1	1
18	06/06/2011	1	10
19	20/06/2011	1	1
20	04/07/2011	1	1
21	18/07/2011	1	1
22	01/08/2011	1	1
23	16/08/2011	1	1
24	29/08/2011	1	1
25	12/09/2011	1	1
26	26/09/2011	10	1
27	04/06/2012	1	1
28	18/06/2012	1	1
29	02/07/2012	1	1
30	16/07/2012	1	1
31	30/07/2012	10	1
32	13/08/2012	1	10
33	27/08/2012	10	1
34	10/09/2012	10	1
35	24/09/2012	22	30

Nombre de la playa: **GANDARÍO DEREITA**

Punto de muestreo: **150080994**

Provincia: **A Coruña**

Ayuntamiento: **Bergondo**

Tipo de punto: **derecha**

Tipo de agua: **marítima**

Clasificación sanitaria: **buena**

Estadística microbiológica:

	Enterococos intestinales	Escherichia Coli
Número de muestras	35	35
Media aritmética	39,9	73,3
Desviación típica	52,5	97,3
Percentiles (calculados según el Real Decreto 1341/2007)		
P90	108	202
P95	179	343

Resultados de los análisis microbiológicos:

	Fecha de muestreo	Enterococos intestinales (UFC/100mL)	Escherichia Coli (UFC/100mL)
1	01/06/2009	18	160
2	15/06/2009	42	80
3	29/06/2009	5	20
4	13/07/2009	10	32
5	27/07/2009	134	400
6	10/08/2009	10	24
7	24/08/2009	15	50
8	07/09/2009	4	20
9	01/06/2010	26	90
10	14/06/2010	245	260
11	28/06/2010	60	10
12	12/07/2010	4	11
13	26/07/2010	16	5
14	09/08/2010	42	130
15	23/08/2010	1	1
16	06/09/2010	140	330
17	20/09/2010	30	64
18	06/06/2011	11	24
19	20/06/2011	140	240
20	04/07/2011	20	120
21	18/07/2011	84	130
22	01/08/2011	26	96
23	16/08/2011	10	10
24	29/08/2011	17	36
25	12/09/2011	10	12
26	26/09/2011	24	54
27	04/06/2012	1	10
28	18/06/2012	11	24
29	02/07/2012	53	28
30	16/07/2012	40	10
31	30/07/2012	80	24
32	13/08/2012	10	10
33	27/08/2012	1	1
34	10/09/2012	10	13
35	24/09/2012	48	36

Nombre de la playa: **GANDARÍO ESQUERDA**

Punto de muestreo: **150080993**

Provincia: **A Coruña**

Ayuntamiento: **Bergondo**

Tipo de punto: **izquierda**

Tipo de agua: **marítima**

Clasificación sanitaria: **excelente**

Estadística microbiológica:

	Enterococos intestinales	Escherichia Coli
Número de muestras	35	35
Media aritmética	20,3	35,3
Desviación típica	28,4	51,9
Percentiles (calculados según el Real Decreto 1341/2007)		
P90	55	102
P95	94	181

Resultados de los análisis microbiológicos:

	Fecha de muestreo	Enterococos intestinales (UFC/100mL)	Escherichia Coli (UFC/100mL)
1	01/06/2009	1	1
2	15/06/2009	8	18
3	29/06/2009	1	1
4	13/07/2009	7	21
5	27/07/2009	24	85
6	10/08/2009	1	4
7	24/08/2009	11	24
8	07/09/2009	1	1
9	01/06/2010	16	40
10	14/06/2010	20	130
11	28/06/2010	26	12
12	12/07/2010	2	5
13	26/07/2010	1	1
14	09/08/2010	1	4
15	23/08/2010	1	1
16	06/09/2010	112	260
17	20/09/2010	120	32
18	06/06/2011	10	16
19	20/06/2011	1	1
20	04/07/2011	10	78
21	18/07/2011	10	46
22	01/08/2011	15	48
23	16/08/2011	36	14
24	29/08/2011	10	10
25	12/09/2011	10	10
26	26/09/2011	64	140
27	04/06/2012	10	37
28	18/06/2012	16	65
29	02/07/2012	10	12
30	16/07/2012	28	32
31	30/07/2012	13	10
32	13/08/2012	30	34
33	27/08/2012	10	10
34	10/09/2012	10	12
35	24/09/2012	65	22

Nombre de la playa: **O PEDRIDO DEREITA**

Punto de muestreo: **150080964**

Provincia: **A Coruña**

Ayuntamiento: **Bergondo**

Tipo de punto: **derecha**

Tipo de agua: **marítima**

Clasificación sanitaria: **suficiente**

Estadística microbiológica:

	Enterococos intestinales	Escherichia Coli
Número de muestras	35	35
Media aritmética	56,3	145,9
Desviación típica	100,6	242,8
Percentiles (calculados según el Real Decreto 1341/2007)		
P90	129	390
P95	209	732

Resultados de los análisis microbiológicos:

	Fecha de muestreo	Enterococos intestinales (UFC/100mL)	Escherichia Coli (UFC/100mL)
1	01/06/2009	1	1
2	15/06/2009	13	64
3	29/06/2009	13	11
4	13/07/2009	21	48
5	27/07/2009	16	54
6	10/08/2009	120	820
7	24/08/2009	75	26
8	07/09/2009	90	400
9	01/06/2010	34	54
10	14/06/2010	90	255
11	28/06/2010	540	165
12	12/07/2010	280	900
13	26/07/2010	22	325
14	09/08/2010	20	15
15	23/08/2010	8	6
16	06/09/2010	160	860
17	20/09/2010	18	12
18	06/06/2011	14	30
19	20/06/2011	52	68
20	04/07/2011	24	10
21	18/07/2011	17	58
22	01/08/2011	29	78
23	16/08/2011	11	17
24	29/08/2011	30	14
25	12/09/2011	45	116
26	26/09/2011	26	290
27	04/06/2012	15	54
28	18/06/2012	38	135
29	02/07/2012	10	10
30	16/07/2012	1	1
31	30/07/2012	10	10
32	13/08/2012	10	38
33	27/08/2012	10	10
34	10/09/2012	10	10
35	24/09/2012	96	140

Nombre de la playa: **O PEDRIDO ESQUERDA**

Punto de muestreo: **150080963**

Provincia: **A Coruña**

Ayuntamiento: **Bergondo**

Tipo de punto: **izquierda**

Tipo de agua: **marítima**

Clasificación sanitaria: **suficiente**

Estadística microbiológica:

	Enterococos intestinales	Escherichia Coli
Número de muestras	35	35
Media aritmética	52,2	103,7
Desviación típica	113,9	172,9
Percentiles (calculados según el Real Decreto 1341/2007)		
P90	126	282
P95	217	491

Resultados de los análisis microbiológicos:

	Fecha de muestreo	Enterococos intestinales (UFC/100mL)	Escherichia Coli (UFC/100mL)
1	01/06/2009	1	1
2	15/06/2009	26	60
3	29/06/2009	5	8
4	13/07/2009	19	42
5	27/07/2009	18	44
6	10/08/2009	95	680
7	24/08/2009	35	22
8	07/09/2009	56	300
9	01/06/2010	19	58
10	14/06/2010	70	215
11	28/06/2010	660	130
12	12/07/2010	22	65
13	26/07/2010	28	104
14	09/08/2010	17	54
15	23/08/2010	6	8
16	06/09/2010	210	800
17	20/09/2010	14	24
18	06/06/2011	10	36
19	20/06/2011	49	124
20	04/07/2011	14	26
21	18/07/2011	51	72
22	01/08/2011	33	96
23	16/08/2011	15	82
24	29/08/2011	120	44
25	12/09/2011	98	215
26	26/09/2011	10	96
27	04/06/2012	10	33
28	18/06/2012	46	84
29	02/07/2012	10	10
30	16/07/2012	10	10
31	30/07/2012	10	10
32	13/08/2012	1	10
33	27/08/2012	1	1
34	10/09/2012	1	10
35	24/09/2012	38	55

Nombre de la playa: **REGUEIRO**

Punto de muestreo: **150080951**

Provincia: **A Coruña**

Ayuntamiento: **Bergondo**

Tipo de punto: **punto único**

Tipo de agua: **marítima**

Clasificación sanitaria: **insuficiente**

Estadística microbiológica:

	Enterococos intestinales	Escherichia Coli
Número de muestras	27	27
Media aritmética	78,8	261,4
Desviación típica	95,3	408,9
Percentiles (calculados según el Real Decreto 1341/2007)		
P90	242	735
P95	429	1357

Resultados de los análisis microbiológicos:

	Fecha de muestreo	Enterococos intestinales (UFC/100mL)	Escherichia Coli (UFC/100mL)
1	01/06/2010	29	60
2	14/06/2010	100	140
3	28/06/2010	200	34
4	12/07/2010	300	1300
5	26/07/2010	14	18
6	09/08/2010	11	82
7	23/08/2010	24	78
8	06/09/2010	200	1400
9	20/09/2010	28	210
10	06/06/2011	17	46
11	20/06/2011	10	15
12	04/07/2011	42	140
13	18/07/2011	105	960
14	01/08/2011	70	190
15	16/08/2011	66	110
16	29/08/2011	350	1100
17	12/09/2011	10	56
18	26/09/2011	82	180
19	04/06/2012	116	255
20	18/06/2012	96	255
21	02/07/2012	10	16
22	16/07/2012	10	18
23	30/07/2012	10	34
24	13/08/2012	1	10
25	27/08/2012	10	50
26	10/09/2012	1	1
27	24/09/2012	215	300

Nombre de la playa: **BARRAÑA**

Punto de muestreo: **150113792**

Provincia: **A Coruña**

Ayuntamiento: **Boiro**

Tipo de punto: **centro**

Tipo de agua: **marítima**

Clasificación sanitaria: **excelente**

Estadística microbiológica:

	Enterococos intestinales	Escherichia Coli
Número de muestras	35	35
Media aritmética	16,2	24,3
Desviación típica	25,8	49,6
Percentiles (calculados según el Real Decreto 1341/2007)		
P90	38	58
P95	68	109

Resultados de los análisis microbiológicos:

	Fecha de muestreo	Enterococos intestinales (UFC/100mL)	Escherichia Coli (UFC/100mL)
1	01/06/2009	2	1
2	15/06/2009	1	1
3	29/06/2009	10	16
4	13/07/2009	90	90
5	27/07/2009	13	22
6	11/08/2009	3	4
7	24/08/2009	6	5
8	07/09/2009	1	1
9	01/06/2010	14	20
10	15/06/2010	1	1
11	29/06/2010	1	1
12	19/07/2010	54	60
13	27/07/2010	2	1
14	10/08/2010	2	27
15	24/08/2010	1	5
16	07/09/2010	90	90
17	21/09/2010	1	2
18	06/06/2011	1	1
19	20/06/2011	10	19
20	04/07/2011	1	1
21	18/07/2011	28	34
22	01/08/2011	1	1
23	17/08/2011	45	28
24	29/08/2011	1	1
25	12/09/2011	10	10
26	26/09/2011	10	10
27	04/06/2012	11	15
28	18/06/2012	10	10
29	02/07/2012	1	10
30	16/07/2012	1	1
31	30/07/2012	10	1
32	13/08/2012	88	275
33	27/08/2012	10	30
34	10/09/2012	10	1
35	24/09/2012	26	56

Nombre de la playa: **BARRAÑA SANTIÑO**

Punto de muestreo: **150113772**

Provincia: **A Coruña**

Ayuntamiento: **Boiro**

Tipo de punto: **centro**

Tipo de agua: **marítima**

Clasificación sanitaria: **excelente**

Estadística microbiológica:

	Enterococos intestinales	Escherichia Coli
Número de muestras	35	35
Media aritmética	20,8	32,7
Desviación típica	52,5	82,8
Percentiles (calculados según el Real Decreto 1341/2007)		
P90	32	50
P95	58	96

Resultados de los análisis microbiológicos:

	Fecha de muestreo	Enterococos intestinales (UFC/100mL)	Escherichia Coli (UFC/100mL)
1	01/06/2009	1	5
2	15/06/2009	2	1
3	29/06/2009	5	6
4	13/07/2009	2	2
5	27/07/2009	3	8
6	11/08/2009	1	2
7	24/08/2009	6	39
8	07/09/2009	7	5
9	01/06/2010	1	1
10	15/06/2010	1	1
11	29/06/2010	1	1
12	13/07/2010	14	30
13	27/07/2010	2	1
14	10/08/2010	1	1
15	24/08/2010	4	8
16	07/09/2010	19	28
17	21/09/2010	5	7
18	06/06/2011	1	1
19	20/06/2011	1	1
20	04/07/2011	1	10
21	18/07/2011	10	10
22	01/08/2011	1	1
23	17/08/2011	40	34
24	29/08/2011	1	1
25	12/09/2011	210	300
26	26/09/2011	10	1
27	04/06/2012	1	1
28	18/06/2012	1	10
29	02/07/2012	10	10
30	16/07/2012	10	1
31	30/07/2012	1	1
32	13/08/2012	104	315
33	27/08/2012	1	10
34	10/09/2012	24	15
35	24/09/2012	225	275

Nombre de la playa: **CARRAGUEIROS**

Punto de muestreo: **150113859**

Provincia: **A Coruña**

Ayuntamiento: **Boiro**

Tipo de punto: **punto de muestreo conjunto**

Tipo de agua: **marítima**

Clasificación sanitaria: **excelente**

Estadística microbiológica:

	Enterococos intestinales	Escherichia Coli
Número de muestras	35	35
Media aritmética	10,3	14,7
Desviación típica	27,4	29,5
Percentiles (calculados según el Real Decreto 1341/2007)		
P90	15	28
P95	25	51

Resultados de los análisis microbiológicos:

	Fecha de muestreo	Enterococos intestinales (UFC/100mL)	Escherichia Coli (UFC/100mL)
1	01/06/2009	1	1
2	15/06/2009	1	1
3	29/06/2009	2	7
4	13/07/2009	1	4
5	27/07/2009	2	3
6	11/08/2009	21	10
7	24/08/2009	1	1
8	07/09/2009	3	1
9	01/06/2010	1	1
10	15/06/2010	2	2
11	29/06/2010	1	12
12	13/07/2010	12	16
13	27/07/2010	3	46
14	10/08/2010	1	1
15	24/08/2010	1	3
16	07/09/2010	90	90
17	21/09/2010	1	1
18	06/06/2011	1	1
19	20/06/2011	1	1
20	04/07/2011	1	10
21	18/07/2011	1	10
22	01/08/2011	12	136
23	17/08/2011	16	10
24	29/08/2011	1	10
25	12/09/2011	16	52
26	26/09/2011	1	1
27	04/06/2012	10	1
28	18/06/2012	1	1
29	02/07/2012	1	1
30	16/07/2012	1	1
31	30/07/2012	1	1
32	13/08/2012	1	1
33	27/08/2012	1	1
34	10/09/2012	10	10
35	24/09/2012	140	68

Nombre de la playa: LADEIRA DO CHAZO

Punto de muestreo: 150113871

Provincia: A Coruña

Ayuntamiento: Boiro

Tipo de punto: punto único

Tipo de agua: marítima

Clasificación sanitaria: excelente

Estadística microbiológica:

	Enterococos intestinales	Escherichia Coli
Número de muestras	35	35
Media aritmética	10,0	20,7
Desviación típica	10,7	28,3
Percentiles (calculados según el Real Decreto 1341/2007)		
P90	27	56
P95	43	97

Resultados de los análisis microbiológicos:

	Fecha de muestreo	Enterococos intestinales (UFC/100mL)	Escherichia Coli (UFC/100mL)
1	01/06/2009	1	8
2	15/06/2009	5	5
3	29/06/2009	1	3
4	13/07/2009	3	54
5	27/07/2009	14	1
6	11/08/2009	24	2
7	24/08/2009	1	1
8	07/09/2009	8	55
9	01/06/2010	1	6
10	15/06/2010	22	60
11	29/06/2010	40	10
12	13/07/2010	10	65
13	28/07/2010	36	135
14	10/08/2010	13	26
15	24/08/2010	3	1
16	07/09/2010	3	16
17	21/09/2010	29	66
18	06/06/2011	1	10
19	20/06/2011	1	1
20	04/07/2011	1	10
21	18/07/2011	1	1
22	01/08/2011	1	10
23	17/08/2011	10	1
24	29/08/2011	10	10
25	12/09/2011	1	10
26	26/09/2011	10	15
27	04/06/2012	1	10
28	18/06/2012	10	14
29	02/07/2012	1	1
30	16/07/2012	10	15
31	30/07/2012	28	42
32	13/08/2012	10	10
33	27/08/2012	20	10
34	10/09/2012	10	40
35	24/09/2012	10	1

Nombre de la playa: **MAÑÓNS**
 Punto de muestreo: **150113891**
 Provincia: **A Coruña**
 Ayuntamiento: **Boiro**

Tipo de punto: **punto único**
 Tipo de agua: **marítima**
 Clasificación sanitaria: **excelente**

Estadística microbiológica:

	Enterococos intestinales	Escherichia Coli
Número de muestras	35	35
Media aritmética	13,6	22,6
Desviación típica	29,0	49,7
Percentiles (calculados según el Real Decreto 1341/2007)		
P90	28	46
P95	51	84

Resultados de los análisis microbiológicos:

	Fecha de muestreo	Enterococos intestinales (UFC/100mL)	Escherichia Coli (UFC/100mL)
1	01/06/2009	1	1
2	15/06/2009	32	3
3	29/06/2009	1	2
4	13/07/2009	1	10
5	27/07/2009	4	2
6	11/08/2009	1	1
7	24/08/2009	8	6
8	07/09/2009	1	1
9	01/06/2010	6	15
10	15/06/2010	34	225
11	29/06/2010	3	2
12	13/07/2010	26	60
13	27/07/2010	1	1
14	10/08/2010	1	1
15	24/08/2010	1	1
16	07/09/2010	44	48
17	21/09/2010	1	6
18	06/06/2011	1	1
19	20/06/2011	10	10
20	04/07/2011	1	1
21	18/07/2011	10	32
22	01/08/2011	1	10
23	17/08/2011	13	43
24	29/08/2011	10	12
25	12/09/2011	10	18
26	26/09/2011	1	1
27	04/06/2012	1	1
28	18/06/2012	10	32
29	02/07/2012	1	10
30	16/07/2012	1	1
31	30/07/2012	10	10
32	13/08/2012	28	10
33	27/08/2012	1	1
34	10/09/2012	36	13
35	24/09/2012	165	200

Nombre de la playa: **PERALTO**

Punto de muestreo: **150113781**

Provincia: **A Coruña**

Ayuntamiento: **Boiro**

Tipo de punto: **punto único**

Tipo de agua: **marítima**

Clasificación sanitaria: **insuficiente**

Estadística microbiológica:

	Enterococos intestinales	Escherichia Coli
Número de muestras	35	35
Media aritmética	194,2	361,0
Desviación típica	290,5	471,0
Percentiles (calculados según el Real Decreto 1341/2007)		
P90	652	1131
P95	1243	2093

Resultados de los análisis microbiológicos:

	Fecha de muestreo	Enterococos intestinales (UFC/100mL)	Escherichia Coli (UFC/100mL)
1	01/06/2009	100	82
2	15/06/2009	63	86
3	29/06/2009	40	76
4	20/07/2009	360	1360
5	27/07/2009	194	265
6	11/08/2009	180	130
7	24/08/2009	196	390
8	07/09/2009	8	22
9	01/06/2010	116	90
10	15/06/2010	14	50
11	29/06/2010	52	34
12	13/07/2010	84	260
13	27/07/2010	82	160
14	10/08/2010	335	180
15	24/08/2010	360	1200
16	07/09/2010	350	1400
17	21/09/2010	8	62
18	06/06/2011	1	10
19	20/06/2011	110	140
20	04/07/2011	315	780
21	18/07/2011	325	1400
22	01/08/2011	1	1
23	17/08/2011	245	1020
24	29/08/2011	10	17
25	19/09/2011	22	115
26	26/09/2011	140	350
27	04/06/2012	300	285
28	18/06/2012	10	46
29	02/07/2012	110	124
30	16/07/2012	11	20
31	30/07/2012	10	10
32	13/08/2012	90	205
33	27/08/2012	1200	1400
34	10/09/2012	1300	760
35	24/09/2012	54	106

Nombre de la playa: **PIÑEIRÓN**

Punto de muestreo: **150113831**

Provincia: **A Coruña**

Ayuntamiento: **Boiro**

Tipo de punto: **punto único**

Tipo de agua: **marítima**

Clasificación sanitaria: **excelente**

Estadística microbiológica:

	Enterococos intestinales	Escherichia Coli
Número de muestras	35	35
Media aritmética	17,3	10,1
Desviación típica	19,1	13,6
Percentiles (calculados según el Real Decreto 1341/2007)		
P90	52	25
P95	92	42

Resultados de los análisis microbiológicos:

	Fecha de muestreo	Enterococos intestinales (UFC/100mL)	Escherichia Coli (UFC/100mL)
1	01/06/2009	33	44
2	15/06/2009	45	3
3	29/06/2009	22	10
4	13/07/2009	1	1
5	27/07/2009	31	6
6	11/08/2009	14	1
7	24/08/2009	70	23
8	07/09/2009	10	1
9	01/06/2010	1	1
10	15/06/2010	1	2
11	29/06/2010	1	2
12	13/07/2010	8	19
13	27/07/2010	8	16
14	10/08/2010	21	1
15	24/08/2010	30	16
16	07/09/2010	49	40
17	21/09/2010	15	1
18	06/06/2011	1	1
19	20/06/2011	57	10
20	04/07/2011	1	1
21	18/07/2011	10	10
22	01/08/2011	10	10
23	17/08/2011	14	10
24	29/08/2011	13	10
25	13/09/2011	64	52
26	26/09/2011	1	1
27	04/06/2012	14	10
28	18/06/2012	1	1
29	02/07/2012	10	1
30	16/07/2012	1	1
31	30/07/2012	1	1
32	13/08/2012	13	10
33	27/08/2012	10	1
34	10/09/2012	1	1
35	24/09/2012	23	37

Nombre de la playa: **PORTOMOURO**

Punto de muestreo: **150113921**

Provincia: **A Coruña**

Ayuntamiento: **Boiro**

Tipo de punto: **punto único**

Tipo de agua: **marítima**

Clasificación sanitaria: **excelente**

Estadística microbiológica:

	Enterococos intestinales	Escherichia Coli
Número de muestras	35	35
Media aritmética	13,9	38,4
Desviación típica	14,9	67,3
Percentiles (calculados según el Real Decreto 1341/2007)		
P90	38	97
P95	63	168

Resultados de los análisis microbiológicos:

	Fecha de muestreo	Enterococos intestinales (UFC/100mL)	Escherichia Coli (UFC/100mL)
1	01/06/2009	29	3
2	15/06/2009	4	10
3	29/06/2009	13	20
4	13/07/2009	43	35
5	27/07/2009	39	56
6	11/08/2009	10	2
7	24/08/2009	4	6
8	07/09/2009	10	300
9	01/06/2010	7	22
10	15/06/2010	46	270
11	29/06/2010	4	2
12	13/07/2010	54	140
13	27/07/2010	2	11
14	10/08/2010	1	1
15	24/08/2010	2	14
16	07/09/2010	17	36
17	21/09/2010	5	57
18	06/06/2011	1	10
19	20/06/2011	1	10
20	04/07/2011	10	10
21	18/07/2011	10	1
22	01/08/2011	1	40
23	17/08/2011	10	31
24	29/08/2011	1	12
25	12/09/2011	27	34
26	26/09/2011	10	12
27	04/06/2012	20	65
28	18/06/2012	12	30
29	02/07/2012	1	10
30	16/07/2012	1	1
31	30/07/2012	13	10
32	13/08/2012	36	50
33	27/08/2012	10	10
34	10/09/2012	1	1
35	24/09/2012	32	21

Nombre de la playa: **RETORTA**

Punto de muestreo: **150111009**

Provincia: **A Coruña**

Ayuntamiento: **Boiro**

Tipo de punto: **punto de muestreo conjunto**

Tipo de agua: **marítima**

Clasificación sanitaria: **excelente**

Estadística microbiológica:

	Enterococos intestinales	Escherichia Coli
Número de muestras	35	35
Media aritmética	10,3	14,7
Desviación típica	27,4	29,5
Percentiles (calculados según el Real Decreto 1341/2007)		
P90	14	28
P95	25	50

Resultados de los análisis microbiológicos:

	Fecha de muestreo	Enterococos intestinales (UFC/100mL)	Escherichia Coli (UFC/100mL)
1	01/06/2009	1	1
2	15/06/2009	1	1
3	29/06/2009	2	7
4	13/07/2009	1	4
5	27/07/2009	1	1
6	11/08/2009	21	10
7	24/08/2009	1	1
8	07/09/2009	3	1
9	01/06/2010	1	1
10	15/06/2010	2	2
11	29/06/2010	1	12
12	13/07/2010	12	16
13	27/07/2010	3	46
14	10/08/2010	1	1
15	24/08/2010	1	3
16	07/09/2010	90	90
17	21/09/2010	1	1
18	06/06/2011	1	1
19	20/06/2011	1	1
20	04/07/2011	1	10
21	18/07/2011	1	10
22	01/08/2011	12	136
23	17/08/2011	16	10
24	29/08/2011	1	10
25	12/09/2011	16	52
26	26/09/2011	1	1
27	04/06/2012	10	1
28	18/06/2012	1	1
29	02/07/2012	1	1
30	16/07/2012	1	1
31	30/07/2012	1	1
32	13/08/2012	1	1
33	27/08/2012	1	1
34	10/09/2012	10	10
35	24/09/2012	140	68

Nombre de la playa: RIBEIRA GRANDE

Punto de muestreo: 150113841

Provincia: A Coruña

Ayuntamiento: Boiro

Tipo de punto: punto único

Tipo de agua: marítima

Clasificación sanitaria: suficiente

Estadística microbiológica:

	Enterococos intestinales	Escherichia Coli
Número de muestras	35	35
Media aritmética	47,0	115,5
Desviación típica	67,2	244,3
Percentiles (calculados según el Real Decreto 1341/2007)		
P90	126	265
P95	215	512

Resultados de los análisis microbiológicos:

	Fecha de muestreo	Enterococos intestinales (UFC/100mL)	Escherichia Coli (UFC/100mL)
1	01/06/2009	11	2
2	15/06/2009	1	1
3	29/06/2009	32	21
4	13/07/2009	7	25
5	27/07/2009	10	6
6	11/08/2009	4	6
7	24/08/2009	20	36
8	07/09/2009	11	46
9	01/06/2010	11	6
10	15/06/2010	92	140
11	29/06/2010	4	14
12	13/07/2010	140	350
13	27/07/2010	8	24
14	10/08/2010	11	15
15	24/08/2010	120	440
16	07/09/2010	140	760
17	21/09/2010	30	72
18	06/06/2011	1	1
19	20/06/2011	10	26
20	04/07/2011	31	33
21	18/07/2011	340	1200
22	01/08/2011	14	10
23	17/08/2011	30	46
24	29/08/2011	135	175
25	12/09/2011	32	66
26	26/09/2011	10	42
27	04/06/2012	36	62
28	18/06/2012	10	10
29	02/07/2012	70	10
30	16/07/2012	17	10
31	30/07/2012	1	1
32	13/08/2012	70	10
33	27/08/2012	50	68
34	10/09/2012	120	285
35	24/09/2012	15	24

Nombre de la playa: RÍO TAMBRE - BRIÓN - NINÁNS

Punto de muestreo: 150130011

Tipo de punto: punto único

Provincia: A Coruña

Tipo de agua: continental

Ayuntamiento: Brión

Clasificación sanitaria: buena

Estadística microbiológica:

	Enterococos intestinales	Escherichia Coli
Número de muestras	34	34
Media aritmética	84,2	240,6
Desviación típica	55,7	281,4
Percentiles (calculados según el Real Decreto 1341/2007)		
P90	151	543
P95	188	791

Resultados de los análisis microbiológicos:

	Fecha de muestreo	Enterococos intestinales (UFC/100mL)	Escherichia Coli (UFC/100mL)
1	09/06/2009	140	740
2	23/06/2009	40	180
3	07/07/2009	56	240
4	21/07/2009	80	305
5	04/08/2009	130	740
6	18/08/2009	30	95
7	01/09/2009	64	64
8	15/09/2009	48	110
9	22/06/2010	130	180
10	06/07/2010	92	100
11	20/07/2010	76	350
12	03/08/2010	74	180
13	17/08/2010	76	35
14	31/08/2010	66	310
15	14/09/2010	116	340
16	28/09/2010	68	300
17	01/06/2011	24	15
18	13/06/2011	84	110
19	27/06/2011	18	36
20	11/07/2011	42	120
21	26/07/2011	23	36
22	08/08/2011	64	56
23	22/08/2011	325	1400
24	11/09/2011	52	240
25	19/09/2011	140	56
26	28/05/2012	96	30
27	11/06/2012	175	110
28	25/06/2012	60	175
29	09/07/2012	70	300
30	23/07/2012	85	720
31	06/08/2012	70	200
32	20/08/2012	98	95
33	03/09/2012	76	120
34	17/09/2012	74	92

Nombre de la playa: **A MAGDALENA**

Punto de muestreo: **150150851**

Provincia: **A Coruña**

Ayuntamiento: **Cabanas**

Tipo de punto: **punto único**

Tipo de agua: **marítima**

Clasificación sanitaria: **excelente**

Estadística microbiológica:

	Enterococos intestinales	Escherichia Coli
Número de muestras	35	35
Media aritmética	14,9	23,6
Desviación típica	15,6	26,1
Percentiles (calculados según el Real Decreto 1341/2007)		
P90	40	66
P95	65	106

Resultados de los análisis microbiológicos:

	Fecha de muestreo	Enterococos intestinales (UFC/100mL)	Escherichia Coli (UFC/100mL)
1	01/06/2009	13	18
2	15/06/2009	1	2
3	29/06/2009	2	3
4	13/07/2009	2	8
5	27/07/2009	4	24
6	10/08/2009	12	28
7	24/08/2009	10	10
8	07/09/2009	3	3
9	01/06/2010	7	14
10	14/06/2010	48	72
11	28/06/2010	2	7
12	12/07/2010	28	36
13	26/07/2010	2	16
14	09/08/2010	18	8
15	23/08/2010	24	46
16	06/09/2010	12	34
17	20/09/2010	20	10
18	01/06/2011	62	126
19	13/06/2011	2	12
20	27/06/2011	1	10
21	11/07/2011	10	10
22	26/07/2011	10	10
23	08/08/2011	10	1
24	22/08/2011	41	60
25	11/09/2011	17	28
26	19/09/2011	26	28
27	28/05/2012	1	1
28	11/06/2012	14	31
29	25/06/2012	1	1
30	09/07/2012	10	22
31	23/07/2012	1	10
32	06/08/2012	14	19
33	20/08/2012	36	66
34	03/09/2012	10	1
35	17/09/2012	48	50

Nombre de la playa: **CHAMOSO**

Punto de muestreo: **150151001**

Provincia: **A Coruña**

Ayuntamiento: **Cabanas**

Tipo de punto: **punto único**

Tipo de agua: **marítima**

Clasificación sanitaria: **excelente**

Estadística microbiológica:

	Enterococos intestinales	Escherichia Coli
Número de muestras	35	35
Media aritmética	19,1	27,9
Desviación típica	20,1	30,0
Percentiles (calculados según el Real Decreto 1341/2007)		
P90	46	79
P95	69	129

Resultados de los análisis microbiológicos:

	Fecha de muestreo	Enterococos intestinales (UFC/100mL)	Escherichia Coli (UFC/100mL)
1	01/06/2009	5	10
2	15/06/2009	7	38
3	29/06/2009	4	4
4	13/07/2009	3	3
5	27/07/2009	96	84
6	10/08/2009	1	1
7	24/08/2009	34	23
8	07/09/2009	12	12
9	01/06/2010	28	32
10	14/06/2010	26	41
11	28/06/2010	2	1
12	12/07/2010	16	30
13	26/07/2010	4	4
14	09/08/2010	3	1
15	23/08/2010	18	67
16	06/09/2010	14	58
17	20/09/2010	11	13
18	01/06/2011	60	122
19	13/06/2011	14	22
20	27/06/2011	17	26
21	11/07/2011	10	10
22	26/07/2011	62	25
23	08/08/2011	15	10
24	22/08/2011	46	104
25	05/09/2011	27	13
26	19/09/2011	10	18
27	28/05/2012	1	10
28	11/06/2012	12	18
29	25/06/2012	10	10
30	09/07/2012	13	20
31	23/07/2012	13	11
32	06/08/2012	10	11
33	20/08/2012	31	68
34	03/09/2012	10	1
35	17/09/2012	22	54

Nombre de la playa: A AREIÑA BRANCA

Punto de muestreo: 150161871

Provincia: A Coruña

Ayuntamiento: Camariñas

Tipo de punto: punto único

Tipo de agua: marítima

Clasificación sanitaria: excelente

Estadística microbiológica:

	Enterococos intestinales	Escherichia Coli
Número de muestras	35	35
Media aritmética	6,3	8,2
Desviación típica	10,7	12,3
Percentiles (calculados según el Real Decreto 1341/2007)		
P90	12	18
P95	20	30

Resultados de los análisis microbiológicos:

	Fecha de muestreo	Enterococos intestinales (UFC/100mL)	Escherichia Coli (UFC/100mL)
1	02/06/2009	10	4
2	16/06/2009	1	1
3	30/06/2009	9	62
4	14/07/2009	1	3
5	28/07/2009	1	4
6	11/08/2009	1	1
7	25/08/2009	1	1
8	08/09/2009	26	30
9	01/06/2010	1	1
10	15/06/2010	1	1
11	29/06/2010	1	5
12	13/07/2010	16	19
13	27/07/2010	1	1
14	10/08/2010	1	1
15	24/08/2010	1	1
16	06/09/2010	10	13
17	21/09/2010	2	2
18	01/06/2011	1	1
19	14/06/2011	1	1
20	28/06/2011	1	1
21	12/07/2011	1	1
22	27/07/2011	1	1
23	09/08/2011	1	1
24	23/08/2011	1	10
25	06/09/2011	10	10
26	20/09/2011	1	1
27	29/05/2012	15	30
28	12/06/2012	10	19
29	26/06/2012	1	1
30	10/07/2012	1	10
31	24/07/2012	54	12
32	07/08/2012	1	1
33	21/08/2012	1	10
34	04/09/2012	24	10
35	18/09/2012	13	16

Nombre de la playa: AREA DA VILA

Punto de muestreo: 150161841

Provincia: A Coruña

Ayuntamiento: Camariñas

Tipo de punto: punto único

Tipo de agua: marítima

Clasificación sanitaria: insuficiente

Estadística microbiológica:

	Enterococos intestinales	Escherichia Coli
Número de muestras	35	35
Media aritmética	144,7	291,0
Desviación típica	153,0	384,0
Percentiles (calculados según el Real Decreto 1341/2007)		
P90	467	879
P95	826	1601

Resultados de los análisis microbiológicos:

	Fecha de muestreo	Enterococos intestinales (UFC/100mL)	Escherichia Coli (UFC/100mL)
1	02/06/2009	8	115
2	16/06/2009	3	20
3	30/06/2009	160	400
4	14/07/2009	480	1260
5	28/07/2009	48	22
6	11/08/2009	48	26
7	25/08/2009	130	150
8	08/09/2009	275	290
9	01/06/2010	122	200
10	15/06/2010	2	24
11	29/06/2010	350	132
12	13/07/2010	200	920
13	27/07/2010	4	6
14	10/08/2010	24	16
15	24/08/2010	104	94
16	13/09/2010	8	3
17	21/09/2010	140	150
18	01/06/2011	134	290
19	14/06/2011	96	170
20	28/06/2011	12	10
21	12/07/2011	350	140
22	27/07/2011	42	350
23	09/08/2011	40	44
24	23/08/2011	26	330
25	06/09/2011	335	1360
26	20/09/2011	20	100
27	29/05/2012	320	540
28	12/06/2012	300	600
29	26/06/2012	600	1350
30	10/07/2012	260	325
31	24/07/2012	40	26
32	07/08/2012	38	40
33	21/08/2012	66	72
34	04/09/2012	10	10
35	18/09/2012	270	600

Nombre de la playa: **AREA LONGA - CAMARIÑAS**

Punto de muestreo: **150161001**

Provincia: **A Coruña**

Ayuntamiento: **Camariñas**

Tipo de punto: **punto único**

Tipo de agua: **marítima**

Clasificación sanitaria: **excelente**

Estadística microbiológica:

	Enterococos intestinales	Escherichia Coli
Número de muestras	35	35
Media aritmética	3,8	2,0
Desviación típica	14,7	5,1
Percentiles (calculados según el Real Decreto 1341/2007)		
P90	3	2
P95	4	3

Resultados de los análisis microbiológicos:

	Fecha de muestreo	Enterococos intestinales (UFC/100mL)	Escherichia Coli (UFC/100mL)
1	02/06/2009	1	1
2	16/06/2009	1	1
3	30/06/2009	2	1
4	14/07/2009	1	2
5	28/07/2009	1	1
6	11/08/2009	1	1
7	25/08/2009	1	1
8	08/09/2009	1	1
9	01/06/2010	1	1
10	15/06/2010	1	1
11	29/06/2010	1	1
12	13/07/2010	1	2
13	27/07/2010	1	1
14	10/08/2010	1	1
15	24/08/2010	88	31
16	06/09/2010	1	3
17	21/09/2010	1	1
18	01/06/2011	1	1
19	14/06/2011	1	1
20	28/06/2011	1	1
21	12/07/2011	1	1
22	27/07/2011	1	1
23	09/08/2011	1	1
24	23/08/2011	1	1
25	06/09/2011	1	1
26	20/09/2011	1	1
27	29/05/2012	1	1
28	12/06/2012	1	1
29	26/06/2012	1	1
30	10/07/2012	1	1
31	24/07/2012	1	1
32	07/08/2012	1	1
33	21/08/2012	1	1
34	04/09/2012	1	1
35	18/09/2012	10	1

Nombre de la playa: **AROU**

Punto de muestreo: **150161761**

Provincia: **A Coruña**

Ayuntamiento: **Camariñas**

Tipo de punto: **punto único**

Tipo de agua: **marítima**

Clasificación sanitaria: **buena**

Estadística microbiológica:

	Enterococos intestinales	Escherichia Coli
Número de muestras	35	35
Media aritmética	24,5	46,0
Desviación típica	38,8	90,1
Percentiles (calculados según el Real Decreto 1341/2007)		
P90	61	92
P95	114	189

Resultados de los análisis microbiológicos:

	Fecha de muestreo	Enterococos intestinales (UFC/100mL)	Escherichia Coli (UFC/100mL)
1	02/06/2009	34	1
2	15/06/2009	2	6
3	30/06/2009	1	1
4	14/07/2009	3	2
5	28/07/2009	2	3
6	11/08/2009	15	8
7	25/08/2009	3	11
8	08/09/2009	95	21
9	01/06/2010	76	130
10	15/06/2010	16	128
11	29/06/2010	26	130
12	13/07/2010	124	325
13	27/07/2010	140	150
14	10/08/2010	58	335
15	24/08/2010	32	12
16	06/09/2010	120	240
17	21/09/2010	2	16
18	01/06/2011	1	1
19	14/06/2011	10	10
20	28/06/2011	1	1
21	12/07/2011	16	1
22	27/07/2011	10	10
23	09/08/2011	1	10
24	23/08/2011	10	10
25	06/09/2011	1	1
26	20/09/2011	1	1
27	29/05/2012	10	1
28	12/06/2012	10	1
29	26/06/2012	1	10
30	10/07/2012	12	1
31	24/07/2012	10	10
32	07/08/2012	1	1
33	21/08/2012	1	10
34	04/09/2012	1	1
35	18/09/2012	10	11

Nombre de la playa: **CAMELLE**

Punto de muestreo: **150161751**

Provincia: **A Coruña**

Ayuntamiento: **Camariñas**

Tipo de punto: **punto único**

Tipo de agua: **marítima**

Clasificación sanitaria: **insuficiente**

Estadística microbiológica:

	Enterococos intestinales	Escherichia Coli
Número de muestras	34	34
Media aritmética	127,4	294,3
Desviación típica	148,5	386,8
Percentiles (calculados según el Real Decreto 1341/2007)		
P90	420	955
P95	760	1825

Resultados de los análisis microbiológicos:

	Fecha de muestreo	Enterococos intestinales (UFC/100mL)	Escherichia Coli (UFC/100mL)
1	02/06/2009	300	1360
2	16/06/2009	140	180
3	30/06/2009	14	5
4	14/07/2009	126	335
5	28/07/2009	43	20
6	17/08/2009	16	20
7	25/08/2009	52	80
8	08/09/2009	1	3
9	15/06/2010	325	1160
10	29/06/2010	250	100
11	13/07/2010	30	85
12	27/07/2010	330	880
13	10/08/2010	325	1400
14	24/08/2010	60	60
15	06/09/2010	118	350
16	21/09/2010	112	180
17	01/06/2011	10	5
18	14/06/2011	11	12
19	28/06/2011	45	20
20	12/07/2011	10	13
21	27/07/2011	10	10
22	09/08/2011	55	520
23	23/08/2011	12	50
24	06/09/2011	20	260
25	20/09/2011	46	140
26	29/05/2012	1	10
27	12/06/2012	310	480
28	26/06/2012	660	280
29	10/07/2012	105	140
30	24/07/2012	350	640
31	07/08/2012	14	126
32	21/08/2012	140	136
33	04/09/2012	140	620
34	18/09/2012	150	325

Nombre de la playa: LINGUNDE

Punto de muestreo: 150161851

Provincia: A Coruña

Ayuntamiento: Camariñas

Tipo de punto: punto único

Tipo de agua: marítima

Clasificación sanitaria: excelente

Estadística microbiológica:

	Enterococos intestinales	Escherichia Coli
Número de muestras	34	34
Media aritmética	20,8	36,7
Desviación típica	28,6	65,1
Percentiles (calculados según el Real Decreto 1341/2007)		
P90	57	90
P95	103	180

Resultados de los análisis microbiológicos:

	Fecha de muestreo	Enterococos intestinales (UFC/100mL)	Escherichia Coli (UFC/100mL)
1	02/06/2009	5	26
2	16/06/2009	1	1
3	30/06/2009	13	18
4	14/07/2009	2	4
5	28/07/2009	1	4
6	11/08/2009	4	6
7	25/08/2009	7	4
8	08/09/2009	48	210
9	01/06/2010	23	19
10	15/06/2010	1	1
11	29/06/2010	3	1
12	13/07/2010	62	170
13	27/07/2010	1	1
14	10/08/2010	1	1
15	24/08/2010	10	8
16	06/09/2010	124	280
17	21/09/2010	1	2
18	01/06/2011	1	10
19	14/06/2011	14	10
20	28/06/2011	1	1
21	12/07/2011	1	1
22	27/07/2011	1	1
23	09/08/2011	10	1
24	23/08/2011	10	96
25	06/09/2011	10	10
26	20/09/2011	28	10
27	29/05/2012	29	56
28	12/06/2012	20	21
29	26/06/2012	48	62
30	10/07/2012	67	96
31	24/07/2012	10	1
32	07/08/2012	70	51
33	21/08/2012	70	64
34	04/09/2012	10	1

Nombre de la playa: **LOBEIRAS**

Punto de muestreo: **150163001**

Provincia: **A Coruña**

Ayuntamiento: **Camariñas**

Tipo de punto: **punto único**

Tipo de agua: **marítima**

Clasificación sanitaria: **excelente**

Estadística microbiológica:

	Enterococos intestinales	Escherichia Coli
Número de muestras	35	35
Media aritmética	13,5	23,0
Desviación típica	29,7	55,3
Percentiles (calculados según el Real Decreto 1341/2007)		
P90	21	34
P95	38	66

Resultados de los análisis microbiológicos:

	Fecha de muestreo	Enterococos intestinales (UFC/100mL)	Escherichia Coli (UFC/100mL)
1	02/06/2009	1	2
2	16/06/2009	1	2
3	30/06/2009	7	6
4	14/07/2009	24	8
5	28/07/2009	1	1
6	11/08/2009	97	160
7	25/08/2009	96	160
8	08/09/2009	30	255
9	01/06/2010	8	48
10	15/06/2010	2	3
11	29/06/2010	1	1
12	13/07/2010	7	32
13	27/07/2010	1	1
14	10/08/2010	2	6
15	24/08/2010	8	26
16	06/09/2010	1	3
17	21/09/2010	40	38
18	01/06/2011	1	1
19	14/06/2011	1	1
20	28/06/2011	1	1
21	12/07/2011	120	16
22	27/07/2011	1	1
23	09/08/2011	1	1
24	23/08/2011	1	1
25	06/09/2011	1	1
26	20/09/2011	1	1
27	29/05/2012	1	1
28	12/06/2012	1	1
29	26/06/2012	1	1
30	10/07/2012	1	1
31	24/07/2012	1	1
32	07/08/2012	1	1
33	21/08/2012	1	1
34	04/09/2012	1	1
35	18/09/2012	10	20

Nombre de la playa: **O ARIÑO**

Punto de muestreo: **150162001**

Provincia: **A Coruña**

Ayuntamiento: **Camariñas**

Tipo de punto: **punto único**

Tipo de agua: **marítima**

Clasificación sanitaria: **excelente**

Estadística microbiológica:

	Enterococos intestinales	Escherichia Coli
Número de muestras	35	35
Media aritmética	13,3	22,1
Desviación típica	14,6	26,7
Percentiles (calculados según el Real Decreto 1341/2007)		
P90	35	69
P95	56	126

Resultados de los análisis microbiológicos:

	Fecha de muestreo	Enterococos intestinales (UFC/100mL)	Escherichia Coli (UFC/100mL)
1	02/06/2009	2	9
2	16/06/2009	2	1
3	30/06/2009	53	74
4	14/07/2009	6	8
5	28/07/2009	3	1
6	11/08/2009	10	16
7	25/08/2009	1	3
8	08/09/2009	39	44
9	01/06/2010	20	27
10	15/06/2010	64	68
11	29/06/2010	11	5
12	13/07/2010	17	41
13	27/07/2010	10	22
14	10/08/2010	24	39
15	24/08/2010	1	1
16	06/09/2010	36	120
17	21/09/2010	1	1
18	01/06/2011	10	10
19	14/06/2011	10	13
20	28/06/2011	1	1
21	12/07/2011	1	1
22	27/07/2011	20	28
23	09/08/2011	1	1
24	23/08/2011	10	52
25	06/09/2011	10	10
26	20/09/2011	10	1
27	29/05/2012	10	18
28	12/06/2012	12	36
29	26/06/2012	10	50
30	10/07/2012	1	1
31	24/07/2012	10	1
32	07/08/2012	10	1
33	21/08/2012	10	10
34	04/09/2012	10	22
35	18/09/2012	20	39

Nombre de la playa: O LAGO - CAMARIÑAS

Punto de muestreo: 150161821

Provincia: A Coruña

Ayuntamiento: Camariñas

Tipo de punto: punto único

Tipo de agua: marítima

Clasificación sanitaria: excelente

Estadística microbiológica:

	Enterococos intestinales	Escherichia Coli
Número de muestras	35	35
Media aritmética	5,7	5,9
Desviación típica	12,1	15,2
Percentiles (calculados según el Real Decreto 1341/2007)		
P90	9	9
P95	14	15

Resultados de los análisis microbiológicos:

	Fecha de muestreo	Enterococos intestinales (UFC/100mL)	Escherichia Coli (UFC/100mL)
1	01/06/2009	2	1
2	16/06/2009	5	12
3	30/06/2009	1	1
4	14/07/2009	2	6
5	28/07/2009	1	1
6	11/08/2009	1	1
7	25/08/2009	22	7
8	08/09/2009	2	2
9	01/06/2010	1	1
10	15/06/2010	1	1
11	29/06/2010	1	1
12	13/07/2010	2	14
13	27/07/2010	1	1
14	10/08/2010	1	1
15	24/08/2010	36	90
16	06/09/2010	4	4
17	21/09/2010	1	1
18	01/06/2011	1	1
19	14/06/2011	1	1
20	28/06/2011	1	1
21	12/07/2011	1	1
22	27/07/2011	10	10
23	09/08/2011	1	1
24	23/08/2011	1	1
25	06/09/2011	1	1
26	20/09/2011	10	10
27	29/05/2012	1	10
28	12/06/2012	1	1
29	26/06/2012	10	10
30	10/07/2012	1	1
31	24/07/2012	62	1
32	07/08/2012	1	1
33	21/08/2012	1	1
34	04/09/2012	1	1
35	18/09/2012	11	10

Nombre de la playa: **PEDRA DO SAL**

Punto de muestreo: **150191421**

Provincia: **A Coruña**

Ayuntamiento: **Carballo**

Tipo de punto: **punto único**

Tipo de agua: **marítima**

Clasificación sanitaria: **excelente**

Estadística microbiológica:

	Enterococos intestinales	Escherichia Coli
Número de muestras	35	35
Media aritmética	6,3	7,7
Desviación típica	13,4	12,6
Percentiles (calculados según el Real Decreto 1341/2007)		
P90	11	16
P95	18	27

Resultados de los análisis microbiológicos:

	Fecha de muestreo	Enterococos intestinales (UFC/100mL)	Escherichia Coli (UFC/100mL)
1	08/06/2009	74	58
2	22/06/2009	1	1
3	06/07/2009	17	35
4	20/07/2009	12	12
5	03/08/2009	1	3
6	17/08/2009	1	1
7	31/08/2009	1	1
8	14/09/2009	1	7
9	07/06/2010	1	1
10	21/06/2010	1	1
11	05/07/2010	1	4
12	19/07/2010	1	1
13	02/08/2010	4	32
14	16/08/2010	1	3
15	30/08/2010	3	4
16	13/09/2010	1	1
17	27/09/2010	1	1
18	01/06/2011	10	10
19	13/06/2011	11	14
20	27/06/2011	1	1
21	11/07/2011	1	1
22	26/07/2011	1	1
23	08/08/2011	1	1
24	22/08/2011	28	10
25	05/09/2011	1	1
26	19/09/2011	10	10
27	28/05/2012	1	1
28	11/06/2012	1	1
29	25/06/2012	1	1
30	09/07/2012	1	10
31	23/07/2012	1	1
32	06/08/2012	10	1
33	20/08/2012	18	30
34	03/09/2012	1	1
35	17/09/2012	1	10

Nombre de la playa: **RAZO**

Punto de muestreo: **150191441**

Provincia: **A Coruña**

Ayuntamiento: **Carballo**

Tipo de punto: **punto único**

Tipo de agua: **marítima**

Clasificación sanitaria: **excelente**

Estadística microbiológica:

	Enterococos intestinales	Escherichia Coli
Número de muestras	35	35
Media aritmética	20,6	32,8
Desviación típica	29,7	45,4
Percentiles (calculados según el Real Decreto 1341/2007)		
P90	53	94
P95	98	178

Resultados de los análisis microbiológicos:

	Fecha de muestreo	Enterococos intestinales (UFC/100mL)	Escherichia Coli (UFC/100mL)
1	08/06/2009	3	4
2	22/06/2009	95	160
3	06/07/2009	1	1
4	20/07/2009	18	37
5	03/08/2009	4	10
6	17/08/2009	6	36
7	31/08/2009	37	84
8	14/09/2009	1	3
9	07/06/2010	1	1
10	21/06/2010	120	140
11	05/07/2010	3	5
12	19/07/2010	68	104
13	02/08/2010	7	26
14	16/08/2010	6	8
15	30/08/2010	41	37
16	13/09/2010	2	5
17	27/09/2010	4	7
18	01/06/2011	1	10
19	13/06/2011	32	44
20	27/06/2011	1	1
21	11/07/2011	56	136
22	26/07/2011	48	52
23	08/08/2011	10	1
24	22/08/2011	44	86
25	05/09/2011	1	1
26	19/09/2011	1	13
27	28/05/2012	10	10
28	11/06/2012	1	1
29	25/06/2012	1	1
30	09/07/2012	10	10
31	23/07/2012	66	92
32	06/08/2012	10	10
33	20/08/2012	1	10
34	03/09/2012	1	1
35	17/09/2012	10	1

Nombre de la playa: RÍA DE BALDAIO

Punto de muestreo: 150191001

Provincia: A Coruña

Ayuntamiento: Carballo

Tipo de punto: punto único

Tipo de agua: marítima

Clasificación sanitaria: excelente

Estadística microbiológica:

	Enterococos intestinales	Escherichia Coli
Número de muestras	35	35
Media aritmética	14,8	21,8
Desviación típica	20,7	35,9
Percentiles (calculados según el Real Decreto 1341/2007)		
P90	38	52
P95	67	98

Resultados de los análisis microbiológicos:

	Fecha de muestreo	Enterococos intestinales (UFC/100mL)	Escherichia Coli (UFC/100mL)
1	08/06/2009	60	150
2	22/06/2009	17	16
3	06/07/2009	51	90
4	20/07/2009	80	60
5	03/08/2009	9	34
6	17/08/2009	1	4
7	31/08/2009	10	4
8	14/09/2009	1	2
9	07/06/2010	2	6
10	21/06/2010	1	1
11	05/07/2010	1	1
12	19/07/2010	1	1
13	02/08/2010	3	4
14	16/08/2010	12	19
15	30/08/2010	23	70
16	13/09/2010	1	1
17	27/09/2010	3	3
18	01/06/2011	72	118
19	13/06/2011	20	26
20	27/06/2011	1	1
21	11/07/2011	10	10
22	26/07/2011	10	12
23	08/08/2011	1	1
24	22/08/2011	10	10
25	05/09/2011	10	1
26	19/09/2011	1	1
27	28/05/2012	10	10
28	11/06/2012	10	1
29	25/06/2012	10	1
30	09/07/2012	10	1
31	23/07/2012	1	10
32	06/08/2012	33	56
33	20/08/2012	1	1
34	03/09/2012	1	1
35	17/09/2012	30	36

Nombre de la playa: **SAÍÑAS**

Punto de muestreo: **150191432**

Provincia: **A Coruña**

Ayuntamiento: **Carballo**

Tipo de punto: **centro**

Tipo de agua: **marítima**

Clasificación sanitaria: **excelente**

Estadística microbiológica:

	Enterococos intestinales	Escherichia Coli
Número de muestras	35	35
Media aritmética	8,5	8,7
Desviación típica	14,0	14,4
Percentiles (calculados según el Real Decreto 1341/2007)		
P90	18	18
P95	31	31

Resultados de los análisis microbiológicos:

	Fecha de muestreo	Enterococos intestinales (UFC/100mL)	Escherichia Coli (UFC/100mL)
1	08/06/2009	30	34
2	22/06/2009	8	10
3	06/07/2009	1	1
4	20/07/2009	63	31
5	03/08/2009	2	3
6	17/08/2009	1	1
7	31/08/2009	1	1
8	14/09/2009	1	1
9	07/06/2010	1	1
10	21/06/2010	1	1
11	05/07/2010	1	3
12	19/07/2010	1	1
13	02/08/2010	6	17
14	16/08/2010	1	1
15	30/08/2010	1	1
16	13/09/2010	1	1
17	27/09/2010	4	3
18	01/06/2011	49	68
19	13/06/2011	16	18
20	27/06/2011	1	1
21	11/07/2011	1	10
22	26/07/2011	10	1
23	08/08/2011	1	1
24	22/08/2011	10	10
25	05/09/2011	1	1
26	19/09/2011	10	1
27	28/05/2012	1	1
28	11/06/2012	10	1
29	25/06/2012	1	10
30	09/07/2012	1	10
31	23/07/2012	1	1
32	06/08/2012	10	1
33	20/08/2012	15	20
34	03/09/2012	10	1
35	17/09/2012	26	38

Nombre de la playa: **A CONCHA- CARIÑO**

Punto de muestreo: **159010332**

Provincia: **A Coruña**

Ayuntamiento: **Cariño**

Tipo de punto: **centro**

Tipo de agua: **marítima**

Clasificación sanitaria: **suficiente**

Estadística microbiológica:

	Enterococos intestinales	Escherichia Coli
Número de muestras	33	33
Media aritmética	64,4	99,4
Desviación típica	65,0	114,0
Percentiles (calculados según el Real Decreto 1341/2007)		
P90	186	294
P95	301	492

Resultados de los análisis microbiológicos:

	Fecha de muestreo	Enterococos intestinales (UFC/100mL)	Escherichia Coli (UFC/100mL)
1	09/06/2009	118	85
2	23/06/2009	74	200
3	07/07/2009	28	160
4	21/07/2009	93	148
5	04/08/2009	200	390
6	18/08/2009	30	305
7	01/09/2009	36	16
8	15/09/2009	13	30
9	08/06/2010	118	245
10	22/06/2010	2	5
11	06/07/2010	70	69
12	20/07/2010	35	64
13	03/08/2010	14	22
14	17/08/2010	23	25
15	31/08/2010	88	38
16	14/09/2010	5	3
17	28/09/2010	12	24
18	07/06/2011	22	24
19	21/06/2011	92	140
20	05/07/2011	1	1
21	02/08/2011	280	480
22	17/08/2011	18	13
23	30/08/2011	15	34
24	13/09/2011	29	38
25	27/09/2011	18	52
26	05/06/2012	175	120
27	19/06/2012	10	45
28	03/07/2012	110	122
29	17/07/2012	140	116
30	31/07/2012	85	120
31	14/08/2012	70	20
32	11/09/2012	10	10
33	25/09/2012	90	116

Nombre de la playa: BASTEIRA

Punto de muestreo: 159010322

Provincia: A Coruña

Ayuntamiento: Cariño

Tipo de punto: centro

Tipo de agua: marítima

Clasificación sanitaria: excelente

Estadística microbiológica:

	Enterococos intestinales	Escherichia Coli
Número de muestras	35	35
Media aritmética	7,5	43,9
Desviación típica	7,6	201,5
Percentiles (calculados según el Real Decreto 1341/2007)		
P90	19	42
P95	30	79

Resultados de los análisis microbiológicos:

	Fecha de muestreo	Enterococos intestinales (UFC/100mL)	Escherichia Coli (UFC/100mL)
1	09/06/2009	1	1
2	23/06/2009	17	24
3	07/07/2009	8	11
4	21/07/2009	2	2
5	04/08/2009	5	10
6	18/08/2009	1	1
7	01/09/2009	3	3
8	15/09/2009	12	34
9	08/06/2010	7	6
10	22/06/2010	1	1
11	06/07/2010	20	1200
12	20/07/2010	2	1
13	03/08/2010	12	15
14	17/08/2010	1	1
15	31/08/2010	13	43
16	14/09/2010	1	16
17	28/09/2010	2	4
18	07/06/2011	1	1
19	21/06/2011	10	1
20	05/07/2011	1	1
21	19/07/2011	18	27
22	02/08/2011	1	10
23	17/08/2011	10	10
24	30/08/2011	10	1
25	13/09/2011	24	26
26	27/09/2011	1	10
27	05/06/2012	10	1
28	19/06/2012	31	40
29	03/07/2012	1	1
30	17/07/2012	11	10
31	31/07/2012	12	10
32	14/08/2012	1	1
33	28/08/2012	1	1
34	11/09/2012	1	1
35	25/09/2012	10	10

Nombre de la playa: **FIGUEIRAS**

Punto de muestreo: **159010281**

Provincia: **A Coruña**

Ayuntamiento: **Cariño**

Tipo de punto: **punto único**

Tipo de agua: **marítima**

Clasificación sanitaria: **excelente**

Estadística microbiológica:

	Enterococos intestinales	Escherichia Coli
Número de muestras	35	35
Media aritmética	9,1	15,2
Desviación típica	11,7	15,7
Percentiles (calculados según el Real Decreto 1341/2007)		
P90	22	45
P95	35	77

Resultados de los análisis microbiológicos:

	Fecha de muestreo	Enterococos intestinales (UFC/100mL)	Escherichia Coli (UFC/100mL)
1	09/06/2009	7	11
2	23/06/2009	2	2
3	07/07/2009	2	35
4	21/07/2009	2	50
5	04/08/2009	2	12
6	18/08/2009	2	14
7	01/09/2009	9	24
8	15/09/2009	1	1
9	08/06/2010	15	17
10	22/06/2010	1	1
11	06/07/2010	1	7
12	20/07/2010	10	17
13	03/08/2010	2	40
14	17/08/2010	1	1
15	31/08/2010	2	9
16	14/09/2010	1	1
17	28/09/2010	1	1
18	07/06/2011	10	1
19	21/06/2011	1	1
20	05/07/2011	1	1
21	19/07/2011	16	18
22	02/08/2011	21	32
23	17/08/2011	26	35
24	30/08/2011	10	10
25	13/09/2011	13	13
26	27/09/2011	10	10
27	05/06/2012	21	66
28	19/06/2012	10	16
29	03/07/2012	10	10
30	17/07/2012	10	1
31	31/07/2012	1	1
32	14/08/2012	1	10
33	28/08/2012	1	10
34	11/09/2012	52	31
35	25/09/2012	42	24

Nombre de la playa: **FORNOS**

Punto de muestreo: **159010301**

Provincia: **A Coruña**

Ayuntamiento: **Cariño**

Tipo de punto: **punto único**

Tipo de agua: **marítima**

Clasificación sanitaria: **excelente**

Estadística microbiológica:

	Enterococos intestinales	Escherichia Coli
Número de muestras	35	35
Media aritmética	4,0	4,7
Desviación típica	4,9	8,2
Percentiles (calculados según el Real Decreto 1341/2007)		
P90	8	8
P95	12	13

Resultados de los análisis microbiológicos:

	Fecha de muestreo	Enterococos intestinales (UFC/100mL)	Escherichia Coli (UFC/100mL)
1	09/06/2009	1	1
2	23/06/2009	1	10
3	07/07/2009	2	3
4	21/07/2009	12	42
5	04/08/2009	3	1
6	18/08/2009	1	1
7	01/09/2009	1	1
8	15/09/2009	1	1
9	08/06/2010	1	1
10	22/06/2010	1	1
11	06/07/2010	1	1
12	20/07/2010	1	1
13	03/08/2010	1	1
14	17/08/2010	1	1
15	31/08/2010	1	1
16	14/09/2010	1	1
17	28/09/2010	1	1
18	07/06/2011	1	1
19	21/06/2011	1	1
20	05/07/2011	1	1
21	19/07/2011	10	1
22	02/08/2011	10	10
23	17/08/2011	1	1
24	30/08/2011	10	10
25	13/09/2011	20	10
26	27/09/2011	10	10
27	05/06/2012	1	1
28	19/06/2012	10	10
29	03/07/2012	1	1
30	17/07/2012	10	24
31	31/07/2012	1	1
32	14/08/2012	10	1
33	28/08/2012	1	1
34	11/09/2012	1	1
35	25/09/2012	10	10

Nombre de la playa: PEIRAL

Punto de muestreo: 159013001

Provincia: A Coruña

Ayuntamiento: Cariño

Tipo de punto: punto único

Tipo de agua: marítima

Clasificación sanitaria: excelente

Estadística microbiológica:

	Enterococos intestinales	Escherichia Coli
Número de muestras	35	35
Media aritmética	8,8	8,9
Desviación típica	12,7	24,2
Percentiles (calculados según el Real Decreto 1341/2007)		
P90	20	14
P95	33	23

Resultados de los análisis microbiológicos:

	Fecha de muestreo	Enterococos intestinales (UFC/100mL)	Escherichia Coli (UFC/100mL)
1	09/06/2009	3	2
2	23/06/2009	10	4
3	07/07/2009	45	144
4	21/07/2009	1	4
5	04/08/2009	4	1
6	18/08/2009	1	1
7	01/09/2009	1	3
8	15/09/2009	1	1
9	08/06/2010	1	1
10	22/06/2010	1	2
11	06/07/2010	1	3
12	20/07/2010	6	2
13	03/08/2010	1	2
14	17/08/2010	3	2
15	31/08/2010	4	1
16	14/09/2010	1	4
17	28/09/2010	1	1
18	07/06/2011	1	1
19	21/06/2011	1	1
20	05/07/2011	1	22
21	19/07/2011	10	1
22	02/08/2011	10	10
23	17/08/2011	19	10
24	30/08/2011	17	18
25	13/09/2011	19	1
26	27/09/2011	1	1
27	05/06/2012	21	13
28	19/06/2012	37	20
29	03/07/2012	11	10
30	17/07/2012	51	10
31	31/07/2012	10	10
32	14/08/2012	1	1
33	28/08/2012	10	1
34	11/09/2012	1	1
35	25/09/2012	1	1

Nombre de la playa: **A INSUELA**

Punto de muestreo: **150202211**

Provincia: **A Coruña**

Ayuntamiento: **Carnota**

Tipo de punto: **punto único**

Tipo de agua: **marítima**

Clasificación sanitaria: **excelente**

Estadística microbiológica:

	Enterococos intestinales	Escherichia Coli
Número de muestras	35	35
Media aritmética	4,4	6,3
Desviación típica	8,2	14,8
Percentiles (calculados según el Real Decreto 1341/2007)		
P90	8	10
P95	12	16

Resultados de los análisis microbiológicos:

	Fecha de muestreo	Enterococos intestinales (UFC/100mL)	Escherichia Coli (UFC/100mL)
1	09/06/2009	7	10
2	23/06/2009	1	1
3	08/07/2009	1	1
4	21/07/2009	1	1
5	04/08/2009	1	1
6	18/08/2009	1	1
7	01/09/2009	1	1
8	15/09/2009	1	1
9	08/06/2010	6	21
10	22/06/2010	1	1
11	06/07/2010	4	1
12	20/07/2010	2	23
13	03/08/2010	1	1
14	17/08/2010	7	1
15	31/08/2010	2	1
16	14/09/2010	1	3
17	28/09/2010	14	5
18	01/06/2011	1	1
19	13/06/2011	1	1
20	27/06/2011	1	1
21	11/07/2011	1	1
22	26/07/2011	12	16
23	08/08/2011	1	1
24	22/08/2011	10	10
25	05/09/2011	1	1
26	19/09/2011	10	15
27	28/05/2012	1	1
28	11/06/2012	1	1
29	25/06/2012	1	1
30	09/07/2012	1	1
31	23/07/2012	10	10
32	06/08/2012	1	1
33	20/08/2012	1	1
34	03/09/2012	1	1
35	17/09/2012	46	84

Nombre de la playa: ARDELEIRO

Punto de muestreo: 150202321

Provincia: A Coruña

Ayuntamiento: Carnota

Tipo de punto: punto único

Tipo de agua: marítima

Clasificación sanitaria: excelente

Estadística microbiológica:

	Enterococos intestinales	Escherichia Coli
Número de muestras	35	35
Media aritmética	2,2	3,1
Desviación típica	2,9	4,9
Percentiles (calculados según el Real Decreto 1341/2007)		
P90	3	5
P95	5	7

Resultados de los análisis microbiológicos:

	Fecha de muestreo	Enterococos intestinales (UFC/100mL)	Escherichia Coli (UFC/100mL)
1	09/06/2009	6	1
2	22/06/2009	1	1
3	08/07/2009	1	2
4	20/07/2009	1	1
5	03/08/2009	1	1
6	17/08/2009	1	1
7	31/08/2009	1	1
8	14/09/2009	1	1
9	07/06/2010	1	1
10	21/06/2010	1	1
11	05/07/2010	1	1
12	19/07/2010	1	1
13	02/08/2010	1	1
14	16/08/2010	12	2
15	30/08/2010	4	7
16	13/09/2010	5	3
17	27/09/2010	3	1
18	01/06/2011	1	1
19	13/06/2011	1	1
20	27/06/2011	1	1
21	11/07/2011	1	1
22	26/07/2011	1	1
23	08/08/2011	1	1
24	22/08/2011	10	15
25	05/09/2011	1	1
26	19/09/2011	10	23
27	28/05/2012	1	1
28	11/06/2012	1	1
29	25/06/2012	1	10
30	09/07/2012	1	1
31	23/07/2012	1	1
32	06/08/2012	1	1
33	20/08/2012	1	10
34	03/09/2012	1	1
35	17/09/2012	1	10

Nombre de la playa: **AREA BRANCA**

Punto de muestreo: **150202209**

Provincia: **A Coruña**

Ayuntamiento: **Carnota**

Tipo de punto: **punto de muestreo conjunto**

Tipo de agua: **marítima**

Clasificación sanitaria: **excelente**

Estadística microbiológica:

	Enterococos intestinales	Escherichia Coli
Número de muestras	35	35
Media aritmética	4,2	4,5
Desviación típica	6,0	8,1
Percentiles (calculados según el Real Decreto 1341/2007)		
P90	8	8
P95	12	12

Resultados de los análisis microbiológicos:

	Fecha de muestreo	Enterococos intestinales (UFC/100mL)	Escherichia Coli (UFC/100mL)
1	09/06/2009	3	1
2	23/06/2009	1	1
3	08/07/2009	1	1
4	21/07/2009	1	1
5	04/08/2009	1	2
6	18/08/2009	1	1
7	01/09/2009	1	1
8	15/09/2009	1	1
9	08/06/2010	27	42
10	22/06/2010	1	1
11	06/07/2010	1	1
12	20/07/2010	1	1
13	02/08/2010	1	1
14	17/08/2010	8	1
15	31/08/2010	1	1
16	14/09/2010	1	1
17	28/09/2010	3	1
18	01/06/2011	1	1
19	13/06/2011	1	1
20	27/06/2011	1	1
21	11/07/2011	1	1
22	26/07/2011	14	19
23	08/08/2011	10	10
24	22/08/2011	1	1
25	05/09/2011	10	1
26	19/09/2011	1	1
27	28/05/2012	1	10
28	11/06/2012	10	17
29	25/06/2012	10	1
30	09/07/2012	1	10
31	23/07/2012	1	1
32	06/08/2012	1	1
33	20/08/2012	1	10
34	03/09/2012	10	1
35	17/09/2012	18	10

Nombre de la playa: CALDEBARCOS

Punto de muestreo: 150202221

Provincia: A Coruña

Ayuntamiento: Carnota

Tipo de punto: punto único

Tipo de agua: marítima

Clasificación sanitaria: excelente

Estadística microbiológica:

	Enterococos intestinales	Escherichia Coli
Número de muestras	35	35
Media aritmética	2,3	3,3
Desviación típica	3,3	7,5
Percentiles (calculados según el Real Decreto 1341/2007)		
P90	4	5
P95	5	7

Resultados de los análisis microbiológicos:

	Fecha de muestreo	Enterococos intestinales (UFC/100mL)	Escherichia Coli (UFC/100mL)
1	09/06/2009	1	3
2	23/06/2009	1	2
3	08/07/2009	1	1
4	21/07/2009	1	6
5	04/08/2009	1	1
6	18/08/2009	1	1
7	01/09/2009	1	1
8	15/09/2009	1	1
9	08/06/2010	9	7
10	22/06/2010	1	1
11	06/07/2010	1	1
12	20/07/2010	1	1
13	03/08/2010	1	1
14	17/08/2010	8	1
15	31/08/2010	1	1
16	14/09/2010	2	2
17	28/09/2010	13	4
18	01/06/2011	1	1
19	13/06/2011	1	1
20	27/06/2011	1	1
21	11/07/2011	1	1
22	26/07/2011	1	1
23	08/08/2011	1	44
24	22/08/2011	10	10
25	05/09/2011	1	10
26	19/09/2011	1	1
27	28/05/2012	1	1
28	11/06/2012	1	1
29	25/06/2012	1	1
30	09/07/2012	1	1
31	23/07/2012	1	1
32	06/08/2012	1	1
33	20/08/2012	1	1
34	03/09/2012	1	1
35	17/09/2012	10	1

Nombre de la playa: CORNA BECERRA

Punto de muestreo: 150202199

Provincia: A Coruña

Ayuntamiento: Carnota

Tipo de punto: punto de muestreo conjunto

Tipo de agua: marítima

Clasificación sanitaria: excelente

Estadística microbiológica:

	Enterococos intestinales	Escherichia Coli
Número de muestras	35	35
Media aritmética	4,2	4,5
Desviación típica	6,0	8,1
Percentiles (calculados según el Real Decreto 1341/2007)		
P90	8	8
P95	12	12

Resultados de los análisis microbiológicos:

	Fecha de muestreo	Enterococos intestinales (UFC/100mL)	Escherichia Coli (UFC/100mL)
1	09/06/2009	3	1
2	23/06/2009	1	1
3	08/07/2009	1	1
4	21/07/2009	1	1
5	04/08/2009	1	2
6	18/08/2009	1	1
7	01/09/2009	1	1
8	15/09/2009	1	1
9	08/06/2010	27	42
10	22/06/2010	1	1
11	06/07/2010	1	1
12	20/07/2010	1	1
13	02/08/2010	1	1
14	17/08/2010	8	1
15	31/08/2010	1	1
16	14/09/2010	1	1
17	28/09/2010	3	1
18	01/06/2011	1	1
19	13/06/2011	1	1
20	27/06/2011	1	1
21	11/07/2011	1	1
22	26/07/2011	14	19
23	08/08/2011	10	10
24	22/08/2011	1	1
25	05/09/2011	10	1
26	19/09/2011	1	1
27	28/05/2012	1	10
28	11/06/2012	10	17
29	25/06/2012	10	1
30	09/07/2012	1	10
31	23/07/2012	1	1
32	06/08/2012	1	1
33	20/08/2012	1	10
34	03/09/2012	10	1
35	17/09/2012	18	10

Nombre de la playa: LARIÑO - CARNOTA

Punto de muestreo: 150202369

Provincia: A Coruña

Ayuntamiento: Carnota

Tipo de punto: punto de muestreo conjunto

Tipo de agua: marítima

Clasificación sanitaria: excelente

Estadística microbiológica:

	Enterococos intestinales	Escherichia Coli
Número de muestras	35	35
Media aritmética	3,2	1,9
Desviación típica	5,6	2,6
Percentiles (calculados según el Real Decreto 1341/2007)		
P90	5	3
P95	7	4

Resultados de los análisis microbiológicos:

	Fecha de muestreo	Enterococos intestinales (UFC/100mL)	Escherichia Coli (UFC/100mL)
1	09/06/2009	6	1
2	22/06/2009	1	1
3	08/07/2009	1	1
4	20/07/2009	1	1
5	03/08/2009	1	1
6	17/08/2009	1	1
7	31/08/2009	1	1
8	14/09/2009	1	2
9	07/06/2010	1	1
10	21/06/2010	1	1
11	05/07/2010	1	1
12	19/07/2010	1	1
13	02/08/2010	3	1
14	16/08/2010	26	1
15	30/08/2010	1	1
16	13/09/2010	9	4
17	27/09/2010	2	1
18	01/06/2011	1	1
19	14/06/2011	1	1
20	28/06/2011	1	1
21	12/07/2011	1	1
22	27/07/2011	1	10
23	09/08/2011	1	10
24	23/08/2011	10	1
25	06/09/2011	1	1
26	20/09/2011	1	1
27	29/05/2012	1	1
28	12/06/2012	1	1
29	26/06/2012	1	1
30	10/07/2012	1	1
31	24/07/2012	1	1
32	07/08/2012	10	1
33	21/08/2012	1	1
34	04/09/2012	20	10
35	18/09/2012	1	1

Nombre de la playa: **MAR DE LIRA**

Punto de muestreo: **150202241**

Provincia: **A Coruña**

Ayuntamiento: **Carnota**

Tipo de punto: **punto de muestreo conjunto**

Tipo de agua: **marítima**

Clasificación sanitaria: **excelente**

Estadística microbiológica:

	Enterococos intestinales	Escherichia Coli
Número de muestras	35	35
Media aritmética	5,4	4,7
Desviación típica	11,9	8,1
Percentiles (calculados según el Real Decreto 1341/2007)		
P90	8	9
P95	13	13

Resultados de los análisis microbiológicos:

	Fecha de muestreo	Enterococos intestinales (UFC/100mL)	Escherichia Coli (UFC/100mL)
1	09/06/2009	3	3
2	22/06/2009	1	3
3	08/07/2009	1	2
4	20/07/2009	1	1
5	03/08/2009	1	1
6	17/08/2009	1	1
7	31/08/2009	1	1
8	14/09/2009	1	1
9	07/06/2010	1	1
10	21/06/2010	1	1
11	05/07/2010	1	1
12	19/07/2010	1	1
13	02/08/2010	1	4
14	16/08/2010	1	1
15	30/08/2010	3	1
16	13/09/2010	1	1
17	27/09/2010	1	1
18	01/06/2011	10	10
19	13/06/2011	1	1
20	27/06/2011	1	1
21	11/07/2011	1	1
22	26/07/2011	1	1
23	08/08/2011	55	14
24	22/08/2011	10	10
25	05/09/2011	1	1
26	19/09/2011	1	1
27	28/05/2012	1	10
28	11/06/2012	1	1
29	25/06/2012	1	10
30	09/07/2012	10	12
31	23/07/2012	10	1
32	06/08/2012	1	1
33	20/08/2012	18	39
34	03/09/2012	1	1
35	17/09/2012	45	26

Nombre de la playa: PORTO CUBELO

Punto de muestreo: 150202251

Provincia: A Coruña

Ayuntamiento: Carnota

Tipo de punto: punto de muestreo conjunto

Tipo de agua: marítima

Clasificación sanitaria: excelente

Estadística microbiológica:

	Enterococos intestinales	Escherichia Coli
Número de muestras	35	35
Media aritmética	12,4	15,0
Desviación típica	24,8	19,5
Percentiles (calculados según el Real Decreto 1341/2007)		
P90	27	42
P95	46	72

Resultados de los análisis microbiológicos:

	Fecha de muestreo	Enterococos intestinales (UFC/100mL)	Escherichia Coli (UFC/100mL)
1	09/06/2009	38	21
2	22/06/2009	1	1
3	08/07/2009	7	46
4	20/07/2009	1	16
5	03/08/2009	1	1
6	17/08/2009	1	1
7	31/08/2009	1	1
8	14/09/2009	13	106
9	07/06/2010	2	7
10	21/06/2010	1	2
11	05/07/2010	7	19
12	19/07/2010	22	23
13	02/08/2010	3	20
14	16/08/2010	13	12
15	30/08/2010	4	13
16	13/09/2010	3	2
17	27/09/2010	23	18
18	01/06/2011	10	18
19	13/06/2011	1	10
20	27/06/2011	1	10
21	11/07/2011	1	1
22	26/07/2011	1	1
23	08/08/2011	140	34
24	22/08/2011	12	16
25	05/09/2011	29	16
26	19/09/2011	10	10
27	28/05/2012	1	10
28	11/06/2012	1	1
29	25/06/2012	1	10
30	09/07/2012	10	12
31	23/07/2012	10	1
32	06/08/2012	1	1
33	20/08/2012	18	39
34	03/09/2012	1	1
35	17/09/2012	45	26

Nombre de la playa: PORTO QUILMAS

Punto de muestreo: 150202171

Provincia: A Coruña

Ayuntamiento: Carnota

Tipo de punto: punto único

Tipo de agua: marítima

Clasificación sanitaria: excelente

Estadística microbiológica:

	Enterococos intestinales	Escherichia Coli
Número de muestras	35	35
Media aritmética	8,2	11,4
Desviación típica	14,2	23,4
Percentiles (calculados según el Real Decreto 1341/2007)		
P90	16	22
P95	27	40

Resultados de los análisis microbiológicos:

	Fecha de muestreo	Enterococos intestinales (UFC/100mL)	Escherichia Coli (UFC/100mL)
1	09/06/2009	8	12
2	23/06/2009	2	1
3	08/07/2009	1	1
4	21/07/2009	1	1
5	04/08/2009	1	1
6	18/08/2009	3	1
7	01/09/2009	1	1
8	15/09/2009	1	1
9	08/06/2010	29	49
10	22/06/2010	1	1
11	06/07/2010	1	1
12	20/07/2010	1	1
13	03/08/2010	33	25
14	17/08/2010	5	1
15	31/08/2010	1	1
16	14/09/2010	6	1
17	28/09/2010	1	1
18	01/06/2011	1	1
19	13/06/2011	1	10
20	27/06/2011	1	1
21	11/07/2011	1	1
22	26/07/2011	13	17
23	08/08/2011	10	10
24	22/08/2011	52	120
25	05/09/2011	10	10
26	19/09/2011	1	10
27	28/05/2012	1	1
28	11/06/2012	60	66
29	25/06/2012	1	1
30	09/07/2012	1	10
31	23/07/2012	1	10
32	06/08/2012	10	10
33	20/08/2012	10	10
34	03/09/2012	1	1
35	17/09/2012	17	10

Nombre de la playa: **SAN MAMEDE (BOCA DO RÍO)-CARNOTA**

Punto de muestreo: **150202231**

Tipo de punto: **punto único**

Provincia: **A Coruña**

Tipo de agua: **marítima**

Ayuntamiento: **Carnota**

Clasificación sanitaria: **excelente**

Estadística microbiológica:

	Enterococos intestinales	Escherichia Coli
Número de muestras	35	35
Media aritmética	4,9	4,9
Desviación típica	10,6	9,9
Percentiles (calculados según el Real Decreto 1341/2007)		
P90	7	8
P95	12	12

Resultados de los análisis microbiológicos:

	Fecha de muestreo	Enterococos intestinales (UFC/100mL)	Escherichia Coli (UFC/100mL)
1	09/06/2009	1	2
2	22/06/2009	2	5
3	08/07/2009	1	1
4	20/07/2009	10	20
5	03/08/2009	1	4
6	17/08/2009	1	4
7	01/09/2009	1	1
8	14/09/2009	1	1
9	07/06/2010	1	1
10	21/06/2010	1	1
11	05/07/2010	1	1
12	19/07/2010	1	1
13	02/08/2010	1	1
14	16/08/2010	1	1
15	30/08/2010	1	2
16	13/09/2010	6	10
17	27/09/2010	1	1
18	01/06/2011	1	1
19	13/06/2011	10	1
20	27/06/2011	1	1
21	11/07/2011	1	1
22	26/07/2011	1	1
23	08/08/2011	1	1
24	22/08/2011	1	1
25	05/09/2011	43	10
26	19/09/2011	1	1
27	28/05/2012	1	1
28	11/06/2012	45	43
29	25/06/2012	1	1
30	09/07/2012	1	1
31	23/07/2012	1	1
32	06/08/2012	1	1
33	20/08/2012	20	39
34	03/09/2012	1	1
35	17/09/2012	10	10

Nombre de la playa: **SAN PEDRO - CARNOTA**

Punto de muestreo: **150202161**

Provincia: **A Coruña**

Ayuntamiento: **Carnota**

Tipo de punto: **punto único**

Tipo de agua: **marítima**

Clasificación sanitaria: **excelente**

Estadística microbiológica:

	Enterococos intestinales	Escherichia Coli
Número de muestras	35	35
Media aritmética	24,9	32,7
Desviación típica	72,3	87,5
Percentiles (calculados según el Real Decreto 1341/2007)		
P90	41	60
P95	70	112

Resultados de los análisis microbiológicos:

	Fecha de muestreo	Enterococos intestinales (UFC/100mL)	Escherichia Coli (UFC/100mL)
1	09/06/2009	10	24
2	23/06/2009	5	2
3	08/07/2009	2	13
4	21/07/2009	3	1
5	04/08/2009	1	1
6	18/08/2009	1	2
7	01/09/2009	1	2
8	15/09/2009	1	4
9	08/06/2010	14	37
10	22/06/2010	5	1
11	06/07/2010	2	68
12	20/07/2010	1	1
13	03/08/2010	5	4
14	17/08/2010	15	8
15	31/08/2010	2	1
16	14/09/2010	3	1
17	28/09/2010	11	1
18	01/06/2011	96	94
19	13/06/2011	10	10
20	27/06/2011	6	10
21	11/07/2011	1	10
22	26/07/2011	10	10
23	08/08/2011	10	1
24	22/08/2011	96	134
25	05/09/2011	10	10
26	19/09/2011	10	13
27	28/05/2012	10	10
28	11/06/2012	52	112
29	25/06/2012	1	1
30	09/07/2012	10	12
31	23/07/2012	16	24
32	06/08/2012	10	1
33	20/08/2012	420	500
34	03/09/2012	10	10
35	17/09/2012	10	10

Nombre de la playa: **AREA LONGA - CEDEIRA**

Punto de muestreo: **150220331**

Provincia: **A Coruña**

Ayuntamiento: **Cedeira**

Tipo de punto: **punto único**

Tipo de agua: **marítima**

Clasificación sanitaria: **buena**

Estadística microbiológica:

	Enterococos intestinales	Escherichia Coli
Número de muestras	35	35
Media aritmética	33,6	54,6
Desviación típica	61,6	93,0
Percentiles (calculados según el Real Decreto 1341/2007)		
P90	89	141
P95	160	264

Resultados de los análisis microbiológicos:

	Fecha de muestreo	Enterococos intestinales (UFC/100mL)	Escherichia Coli (UFC/100mL)
1	09/06/2009	2	8
2	23/06/2009	14	16
3	07/07/2009	9	17
4	21/07/2009	7	3
5	04/08/2009	58	160
6	18/08/2009	1	13
7	01/09/2009	2	8
8	15/09/2009	3	2
9	08/06/2010	1	1
10	22/06/2010	2	1
11	06/07/2010	1	2
12	20/07/2010	11	8
13	03/08/2010	1	1
14	17/08/2010	1	3
15	31/08/2010	11	6
16	14/09/2010	2	1
17	28/09/2010	37	51
18	07/06/2011	58	112
19	20/06/2011	10	24
20	05/07/2011	350	400
21	19/07/2011	24	28
22	02/08/2011	54	24
23	17/08/2011	42	330
24	30/08/2011	46	28
25	13/09/2011	42	56
26	27/09/2011	22	60
27	05/06/2012	98	138
28	19/06/2012	32	56
29	03/07/2012	108	225
30	17/07/2012	10	10
31	31/07/2012	20	10
32	14/08/2012	10	10
33	28/08/2012	66	70
34	11/09/2012	10	12
35	25/09/2012	12	16

Nombre de la playa: **MAGDALENA**

Punto de muestreo: **150220342**

Provincia: **A Coruña**

Ayuntamiento: **Cedeira**

Tipo de punto: **centro**

Tipo de agua: **marítima**

Clasificación sanitaria: **insuficiente**

Estadística microbiológica:

	Enterococos intestinales	Escherichia Coli
Número de muestras	35	35
Media aritmética	63,3	195,2
Desviación típica	77,5	337,4
Percentiles (calculados según el Real Decreto 1341/2007)		
P90	194	541
P95	351	1068

Resultados de los análisis microbiológicos:

	Fecha de muestreo	Enterococos intestinales (UFC/100mL)	Escherichia Coli (UFC/100mL)
1	09/06/2009	305	1040
2	23/06/2009	94	230
3	07/07/2009	52	175
4	21/07/2009	89	136
5	04/08/2009	26	20
6	18/08/2009	1	1
7	01/09/2009	82	315
8	15/09/2009	4	6
9	08/06/2010	210	1300
10	22/06/2010	10	6
11	06/07/2010	2	5
12	20/07/2010	28	90
13	03/08/2010	1	2
14	17/08/2010	13	88
15	31/08/2010	24	56
16	14/09/2010	2	2
17	28/09/2010	2	12
18	07/06/2011	118	140
19	20/06/2011	10	24
20	05/07/2011	140	160
21	19/07/2011	230	1020
22	02/08/2011	130	960
23	17/08/2011	132	350
24	30/08/2011	90	40
25	13/09/2011	24	48
26	27/09/2011	20	36
27	05/06/2012	18	22
28	19/06/2012	30	60
29	03/07/2012	10	30
30	17/07/2012	33	42
31	31/07/2012	10	10
32	14/08/2012	210	225
33	28/08/2012	44	132
34	11/09/2012	10	40
35	25/09/2012	10	10

Nombre de la playa: **A CONCHA - CEE**

Punto de muestreo: **150232141**

Provincia: **A Coruña**

Ayuntamiento: **Cee**

Tipo de punto: **punto único**

Tipo de agua: **marítima**

Clasificación sanitaria: **insuficiente**

Estadística microbiológica:

	Enterococos intestinales	Escherichia Coli
Número de muestras	35	35
Media aritmética	198,2	366,8
Desviación típica	248,5	461,8
Percentiles (calculados según el Real Decreto 1341/2007)		
P90	801	1294
P95	1783	2726

Resultados de los análisis microbiológicos:

	Fecha de muestreo	Enterococos intestinales (UFC/100mL)	Escherichia Coli (UFC/100mL)
1	09/06/2009	360	1100
2	29/06/2009	425	960
3	07/07/2009	2	9
4	27/07/2009	6	12
5	10/08/2009	455	1300
6	18/08/2009	10	20
7	01/09/2009	375	1360
8	15/09/2009	5	40
9	14/06/2010	15	20
10	22/06/2010	1100	720
11	06/07/2010	2	16
12	20/07/2010	140	120
13	03/08/2010	10	4
14	17/08/2010	1	3
15	31/08/2010	245	480
16	14/09/2010	108	350
17	28/09/2010	350	840
18	01/06/2011	350	210
19	20/06/2011	90	350
20	27/06/2011	8	40
21	11/07/2011	10	10
22	26/07/2011	1	10
23	08/08/2011	1	1
24	22/08/2011	350	1080
25	05/09/2011	210	220
26	19/09/2011	115	120
27	28/05/2012	410	720
28	11/06/2012	335	1400
29	25/06/2012	245	65
30	09/07/2012	10	106
31	23/07/2012	15	26
32	06/08/2012	800	880
33	20/08/2012	36	40
34	03/09/2012	315	50
35	17/09/2012	28	155

Nombre de la playa: **ESTORDE**

Punto de muestreo: **150232111**

Provincia: **A Coruña**

Ayuntamiento: **Cee**

Tipo de punto: **punto único**

Tipo de agua: **marítima**

Clasificación sanitaria: **buena**

Estadística microbiológica:

	Enterococos intestinales	Escherichia Coli
Número de muestras	35	35
Media aritmética	48,4	83,0
Desviación típica	142,2	212,1
Percentiles (calculados según el Real Decreto 1341/2007)		
P90	100	193
P95	193	400

Resultados de los análisis microbiológicos:

	Fecha de muestreo	Enterococos intestinales (UFC/100mL)	Escherichia Coli (UFC/100mL)
1	09/06/2009	18	29
2	23/06/2009	18	32
3	07/07/2009	1	1
4	21/07/2009	1	1
5	04/08/2009	90	90
6	18/08/2009	90	400
7	01/09/2009	2	13
8	15/09/2009	11	26
9	08/06/2010	3	2
10	22/06/2010	28	23
11	06/07/2010	1	1
12	20/07/2010	1	4
13	03/08/2010	8	5
14	17/08/2010	56	18
15	31/08/2010	37	43
16	14/09/2010	28	72
17	28/09/2010	2	8
18	01/06/2011	10	32
19	13/06/2011	10	18
20	27/06/2011	1	1
21	11/07/2011	20	33
22	26/07/2011	76	102
23	08/08/2011	170	300
24	22/08/2011	1	10
25	05/09/2011	20	100
26	19/09/2011	10	1
27	28/05/2012	10	10
28	11/06/2012	10	48
29	25/06/2012	1	1
30	09/07/2012	21	1
31	23/07/2012	1	1
32	06/08/2012	42	128
33	20/08/2012	840	1200
34	03/09/2012	1	10
35	17/09/2012	56	140

Nombre de la playa: GURES

Punto de muestreo: 150232159

Provincia: A Coruña

Ayuntamiento: Cee

Tipo de punto: punto de muestreo conjunto

Tipo de agua: marítima

Clasificación sanitaria: excelente

Estadística microbiológica:

	Enterococos intestinales	Escherichia Coli
Número de muestras	35	35
Media aritmética	12,7	31,1
Desviación típica	21,3	69,9
Percentiles (calculados según el Real Decreto 1341/2007)		
P90	30	70
P95	49	126

Resultados de los análisis microbiológicos:

	Fecha de muestreo	Enterococos intestinales (UFC/100mL)	Escherichia Coli (UFC/100mL)
1	09/06/2009	27	60
2	23/06/2009	7	18
3	07/07/2009	5	14
4	21/07/2009	23	78
5	04/08/2009	122	400
6	18/08/2009	1	12
7	01/09/2009	3	15
8	15/09/2009	7	62
9	08/06/2010	15	38
10	22/06/2010	1	2
11	06/07/2010	5	1
12	20/07/2010	43	112
13	03/08/2010	1	2
14	17/08/2010	9	2
15	31/08/2010	1	3
16	14/09/2010	5	5
17	28/09/2010	8	1
18	01/06/2011	10	12
19	13/06/2011	1	10
20	27/06/2011	1	10
21	11/07/2011	1	10
22	26/07/2011	10	11
23	08/08/2011	10	1
24	22/08/2011	32	36
25	05/09/2011	10	10
26	19/09/2011	1	1
27	28/05/2012	1	1
28	11/06/2012	23	90
29	25/06/2012	1	1
30	09/07/2012	10	10
31	23/07/2012	10	10
32	06/08/2012	10	1
33	20/08/2012	10	28
34	03/09/2012	10	10
35	17/09/2012	10	10

Nombre de la playa: LIRES

Punto de muestreo: 150231001

Provincia: A Coruña

Ayuntamiento: Cee

Tipo de punto: punto único

Tipo de agua: marítima

Clasificación sanitaria: suficiente

Estadística microbiológica:

	Enterococos intestinales	Escherichia Coli
Número de muestras	35	35
Media aritmética	48,9	45,0
Desviación típica	45,5	35,2
Percentiles (calculados según el Real Decreto 1341/2007)		
P90	162	134
P95	270	209

Resultados de los análisis microbiológicos:

	Fecha de muestreo	Enterococos intestinales (UFC/100mL)	Escherichia Coli (UFC/100mL)
1	02/06/2009	2	13
2	16/06/2009	4	3
3	30/06/2009	14	10
4	14/07/2009	146	98
5	28/07/2009	22	28
6	11/08/2009	26	76
7	25/08/2009	70	32
8	08/09/2009	32	58
9	01/06/2010	54	28
10	15/06/2010	64	26
11	29/06/2010	44	76
12	13/07/2010	35	50
13	27/07/2010	80	38
14	10/08/2010	27	18
15	24/08/2010	1	5
16	07/09/2010	106	130
17	21/09/2010	65	44
18	01/06/2011	38	35
19	14/06/2011	52	56
20	28/06/2011	47	10
21	12/07/2011	230	40
22	27/07/2011	98	90
23	09/08/2011	1	1
24	23/08/2011	24	38
25	06/09/2011	64	28
26	20/09/2011	67	48
27	29/05/2012	10	10
28	12/06/2012	1	1
29	26/06/2012	14	23
30	10/07/2012	16	34
31	24/07/2012	65	28
32	07/08/2012	34	96
33	22/08/2012	68	120
34	04/09/2012	48	92
35	18/09/2012	44	92

Nombre de la playa: **QUENXE**

Punto de muestreo: **150282121**

Provincia: **A Coruña**

Ayuntamiento: **Corcubión**

Tipo de punto: **punto único**

Tipo de agua: **marítima**

Clasificación sanitaria: **excelente**

Estadística microbiológica:

	Enterococos intestinales	Escherichia Coli
Número de muestras	35	35
Media aritmética	15,5	28,9
Desviación típica	24,8	58,2
Percentiles (calculados según el Real Decreto 1341/2007)		
P90	37	68
P95	62	121

Resultados de los análisis microbiológicos:

	Fecha de muestreo	Enterococos intestinales (UFC/100mL)	Escherichia Coli (UFC/100mL)
1	09/06/2009	18	62
2	23/06/2009	3	2
3	08/07/2009	13	6
4	21/07/2009	18	16
5	04/08/2009	1	3
6	18/08/2009	5	24
7	01/09/2009	4	29
8	15/09/2009	9	26
9	08/06/2010	28	108
10	22/06/2010	15	6
11	06/07/2010	3	13
12	20/07/2010	5	8
13	03/08/2010	1	1
14	17/08/2010	5	7
15	31/08/2010	8	13
16	14/09/2010	7	20
17	28/09/2010	2	3
18	01/06/2011	126	320
19	13/06/2011	10	14
20	27/06/2011	1	1
21	11/07/2011	31	1
22	26/07/2011	10	10
23	08/08/2011	1	1
24	22/08/2011	1	1
25	05/09/2011	36	28
26	19/09/2011	1	1
27	28/05/2012	10	21
28	11/06/2012	12	26
29	25/06/2012	1	10
30	09/07/2012	1	1
31	23/07/2012	10	10
32	06/08/2012	38	80
33	20/08/2012	17	10
34	03/09/2012	10	10
35	17/09/2012	82	120

Nombre de la playa: SANTA ISABEL

Punto de muestreo: 150281001

Provincia: A Coruña

Ayuntamiento: Corcubión

Tipo de punto: punto único

Tipo de agua: marítima

Clasificación sanitaria: suficiente

Estadística microbiológica:

	Enterococos intestinales	Escherichia Coli
Número de muestras	35	35
Media aritmética	68,9	134,5
Desviación típica	161,7	273,6
Percentiles (calculados según el Real Decreto 1341/2007)		
P90	182	376
P95	357	792

Resultados de los análisis microbiológicos:

	Fecha de muestreo	Enterococos intestinales (UFC/100mL)	Escherichia Coli (UFC/100mL)
1	09/06/2009	138	400
2	23/06/2009	104	350
3	08/07/2009	6	50
4	21/07/2009	122	105
5	04/08/2009	95	154
6	18/08/2009	2	5
7	01/09/2009	84	80
8	15/09/2009	8	32
9	08/06/2010	72	205
10	22/06/2010	6	4
11	06/07/2010	3	5
12	20/07/2010	17	29
13	03/08/2010	1	1
14	17/08/2010	2	9
15	31/08/2010	7	16
16	14/09/2010	31	22
17	28/09/2010	130	140
18	01/06/2011	104	235
19	13/06/2011	25	840
20	27/06/2011	11	10
21	11/07/2011	1	1
22	26/07/2011	10	1
23	08/08/2011	14	11
24	29/08/2011	10	20
25	05/09/2011	90	76
26	19/09/2011	1	1
27	28/05/2012	120	90
28	11/06/2012	30	90
29	25/06/2012	66	10
30	09/07/2012	10	11
31	23/07/2012	1	1
32	06/08/2012	50	132
33	20/08/2012	1	10
34	03/09/2012	960	1400
35	17/09/2012	80	160

Nombre de la playa: AS LAPAS

Punto de muestreo: 150301201

Provincia: A Coruña

Ayuntamiento: Coruña (A)

Tipo de punto: punto único

Tipo de agua: marítima

Clasificación sanitaria: excelente

Estadística microbiológica:

	Enterococos intestinales	Escherichia Coli
Número de muestras	35	35
Media aritmética	16,4	20,3
Desviación típica	24,7	26,9
Percentiles (calculados según el Real Decreto 1341/2007)		
P90	40	50
P95	64	82

Resultados de los análisis microbiológicos:

	Fecha de muestreo	Enterococos intestinales (UFC/100mL)	Escherichia Coli (UFC/100mL)
1	01/06/2009	1	4
2	15/06/2009	6	3
3	29/06/2009	8	8
4	13/07/2009	23	42
5	27/07/2009	19	86
6	10/08/2009	7	4
7	24/08/2009	40	56
8	07/09/2009	8	15
9	01/06/2010	7	8
10	14/06/2010	2	3
11	28/06/2010	42	48
12	12/07/2010	3	1
13	26/07/2010	1	1
14	09/08/2010	3	6
15	23/08/2010	4	10
16	07/09/2010	65	70
17	20/09/2010	7	6
18	06/06/2011	10	13
19	20/06/2011	10	10
20	04/07/2011	13	10
21	18/07/2011	10	11
22	01/08/2011	10	1
23	16/08/2011	10	10
24	29/08/2011	10	10
25	12/09/2011	35	66
26	26/09/2011	1	10
27	04/06/2012	35	10
28	18/06/2012	1	10
29	02/07/2012	1	1
30	16/07/2012	1	1
31	30/07/2012	10	10
32	13/08/2012	19	35
33	27/08/2012	10	10
34	10/09/2012	10	10
35	24/09/2012	132	110

Nombre de la playa: **MATADOIRO**

Punto de muestreo: **150301221**

Provincia: **A Coruña**

Ayuntamiento: **Coruña (A)**

Tipo de punto: **punto único**

Tipo de agua: **marítima**

Clasificación sanitaria: **excelente**

Estadística microbiológica:

	Enterococos intestinales	Escherichia Coli
Número de muestras	35	35
Media aritmética	13,1	11,2
Desviación típica	22,5	22,0
Percentiles (calculados según el Real Decreto 1341/2007)		
P90	29	24
P95	49	40

Resultados de los análisis microbiológicos:

	Fecha de muestreo	Enterococos intestinales (UFC/100mL)	Escherichia Coli (UFC/100mL)
1	01/06/2009	1	1
2	15/06/2009	3	1
3	29/06/2009	4	8
4	13/07/2009	2	1
5	27/07/2009	7	8
6	10/08/2009	1	2
7	24/08/2009	5	11
8	07/09/2009	87	14
9	01/06/2010	3	1
10	14/06/2010	12	7
11	28/06/2010	27	8
12	12/07/2010	8	13
13	26/07/2010	3	1
14	09/08/2010	1	1
15	23/08/2010	1	1
16	07/09/2010	6	5
17	20/09/2010	2	3
18	06/06/2011	10	12
19	20/06/2011	1	10
20	04/07/2011	1	10
21	18/07/2011	10	13
22	01/08/2011	10	1
23	16/08/2011	10	10
24	29/08/2011	1	10
25	12/09/2011	17	19
26	26/09/2011	35	1
27	04/06/2012	10	10
28	18/06/2012	10	1
29	02/07/2012	32	1
30	16/07/2012	1	1
31	30/07/2012	10	10
32	13/08/2012	1	1
33	27/08/2012	1	10
34	10/09/2012	21	66
35	24/09/2012	104	120

Nombre de la playa: **O PORTIÑO**

Punto de muestreo: **150301001**

Provincia: **A Coruña**

Ayuntamiento: **Coruña (A)**

Tipo de punto: **punto único**

Tipo de agua: **marítima**

Clasificación sanitaria: **buena**

Estadística microbiológica:

	Enterococos intestinales	Escherichia Coli
Número de muestras	35	35
Media aritmética	26,9	56,4
Desviación típica	36,8	80,6
Percentiles (calculados según el Real Decreto 1341/2007)		
P90	75	161
P95	134	312

Resultados de los análisis microbiológicos:

	Fecha de muestreo	Enterococos intestinales (UFC/100mL)	Escherichia Coli (UFC/100mL)
1	01/06/2009	1	1
2	15/06/2009	2	5
3	29/06/2009	3	1
4	13/07/2009	124	210
5	27/07/2009	66	150
6	10/08/2009	23	92
7	24/08/2009	4	7
8	07/09/2009	156	160
9	01/06/2010	14	34
10	14/06/2010	14	6
11	28/06/2010	16	14
12	12/07/2010	1	5
13	26/07/2010	11	16
14	09/08/2010	1	1
15	23/08/2010	13	33
16	07/09/2010	86	225
17	20/09/2010	1	4
18	06/06/2011	84	270
19	20/06/2011	39	86
20	04/07/2011	22	28
21	18/07/2011	54	255
22	01/08/2011	55	138
23	16/08/2011	10	24
24	29/08/2011	10	10
25	12/09/2011	24	33
26	26/09/2011	10	10
27	04/06/2012	10	10
28	18/06/2012	10	1
29	02/07/2012	10	10
30	16/07/2012	1	10
31	30/07/2012	1	1
32	13/08/2012	10	10
33	27/08/2012	1	1
34	10/09/2012	10	10
35	24/09/2012	43	102

Nombre de la playa: **ORZÁN**

Punto de muestreo: **150301231**

Provincia: **A Coruña**

Ayuntamiento: **Coruña (A)**

Tipo de punto: **punto único**

Tipo de agua: **marítima**

Clasificación sanitaria: **excelente**

Estadística microbiológica:

	Enterococos intestinales	Escherichia Coli
Número de muestras	35	35
Media aritmética	9,3	8,6
Desviación típica	13,8	16,6
Percentiles (calculados según el Real Decreto 1341/2007)		
P90	22	17
P95	35	29

Resultados de los análisis microbiológicos:

	Fecha de muestreo	Enterococos intestinales (UFC/100mL)	Escherichia Coli (UFC/100mL)
1	01/06/2009	2	2
2	15/06/2009	1	2
3	29/06/2009	1	1
4	13/07/2009	1	1
5	27/07/2009	8	7
6	10/08/2009	3	1
7	24/08/2009	25	33
8	07/09/2009	11	1
9	01/06/2010	1	2
10	14/06/2010	13	4
11	28/06/2010	16	11
12	12/07/2010	8	3
13	26/07/2010	2	10
14	09/08/2010	7	1
15	23/08/2010	3	1
16	07/09/2010	3	6
17	20/09/2010	8	5
18	06/06/2011	13	26
19	20/06/2011	10	10
20	04/07/2011	1	1
21	18/07/2011	1	15
22	01/08/2011	10	10
23	16/08/2011	1	10
24	29/08/2011	10	1
25	12/09/2011	15	10
26	26/09/2011	10	1
27	04/06/2012	1	1
28	18/06/2012	1	1
29	02/07/2012	15	1
30	16/07/2012	1	1
31	30/07/2012	18	10
32	13/08/2012	1	1
33	27/08/2012	10	1
34	10/09/2012	14	15
35	24/09/2012	80	94

Nombre de la playa: OZA - LAZARETO

Punto de muestreo: 150301181

Provincia: A Coruña

Ayuntamiento: Coruña (A)

Tipo de punto: punto único

Tipo de agua: marítima

Clasificación sanitaria: excelente

Estadística microbiológica:

	Enterococos intestinales	Escherichia Coli
Número de muestras	35	35
Media aritmética	17,1	19,3
Desviación típica	18,5	21,6
Percentiles (calculados según el Real Decreto 1341/2007)		
P90	48	55
P95	78	93

Resultados de los análisis microbiológicos:

	Fecha de muestreo	Enterococos intestinales (UFC/100mL)	Escherichia Coli (UFC/100mL)
1	01/06/2009	1	1
2	15/06/2009	7	21
3	29/06/2009	1	1
4	13/07/2009	4	6
5	27/07/2009	6	4
6	10/08/2009	10	25
7	24/08/2009	6	1
8	07/09/2009	4	10
9	01/06/2010	17	15
10	14/06/2010	14	6
11	28/06/2010	34	23
12	12/07/2010	7	14
13	26/07/2010	1	4
14	09/08/2010	1	8
15	23/08/2010	1	3
16	07/09/2010	6	13
17	20/09/2010	1	7
18	06/06/2011	10	18
19	20/06/2011	10	1
20	04/07/2011	24	10
21	18/07/2011	18	30
22	01/08/2011	28	70
23	16/08/2011	54	40
24	29/08/2011	12	10
25	12/09/2011	68	78
26	26/09/2011	22	46
27	04/06/2012	14	16
28	18/06/2012	70	80
29	02/07/2012	20	18
30	16/07/2012	10	1
31	30/07/2012	21	26
32	13/08/2012	10	1
33	27/08/2012	1	1
34	10/09/2012	47	22
35	24/09/2012	40	47

Nombre de la playa: **RIAZOR**

Punto de muestreo: **150301242**

Provincia: **A Coruña**

Ayuntamiento: **Coruña (A)**

Tipo de punto: **centro**

Tipo de agua: **marítima**

Clasificación sanitaria: **excelente**

Estadística microbiológica:

	Enterococos intestinales	Escherichia Coli
Número de muestras	35	35
Media aritmética	6,7	11,4
Desviación típica	15,2	21,0
Percentiles (calculados según el Real Decreto 1341/2007)		
P90	12	26
P95	20	42

Resultados de los análisis microbiológicos:

	Fecha de muestreo	Enterococos intestinales (UFC/100mL)	Escherichia Coli (UFC/100mL)
1	01/06/2009	1	10
2	15/06/2009	1	1
3	29/06/2009	1	1
4	13/07/2009	2	3
5	27/07/2009	2	53
6	10/08/2009	1	1
7	24/08/2009	10	20
8	07/09/2009	1	1
9	01/06/2010	6	11
10	14/06/2010	1	2
11	28/06/2010	8	2
12	12/07/2010	10	12
13	26/07/2010	1	12
14	09/08/2010	1	2
15	23/08/2010	1	1
16	07/09/2010	1	7
17	20/09/2010	1	1
18	06/06/2011	10	35
19	20/06/2011	1	1
20	04/07/2011	10	10
21	18/07/2011	1	10
22	01/08/2011	1	1
23	16/08/2011	10	10
24	29/08/2011	1	10
25	12/09/2011	1	10
26	26/09/2011	1	12
27	04/06/2012	1	1
28	18/06/2012	10	1
29	02/07/2012	10	1
30	16/07/2012	15	10
31	30/07/2012	10	10
32	13/08/2012	1	10
33	27/08/2012	13	10
34	10/09/2012	1	1
35	24/09/2012	90	116

Nombre de la playa: **SAN AMARO**

Punto de muestreo: **150301191**

Provincia: **A Coruña**

Ayuntamiento: **Coruña (A)**

Tipo de punto: **punto único**

Tipo de agua: **marítima**

Clasificación sanitaria: **excelente**

Estadística microbiológica:

	Enterococos intestinales	Escherichia Coli
Número de muestras	34	34
Media aritmética	16,5	24,4
Desviación típica	18,9	35,0
Percentiles (calculados según el Real Decreto 1341/2007)		
P90	42	63
P95	66	108

Resultados de los análisis microbiológicos:

	Fecha de muestreo	Enterococos intestinales (UFC/100mL)	Escherichia Coli (UFC/100mL)
1	01/06/2009	2	2
2	15/06/2009	1	2
3	29/06/2009	9	1
4	13/07/2009	6	3
5	27/07/2009	42	48
6	10/08/2009	5	20
7	24/08/2009	90	142
8	07/09/2009	35	46
9	14/06/2010	1	1
10	28/06/2010	2	3
11	12/07/2010	12	23
12	26/07/2010	8	2
13	09/08/2010	2	2
14	23/08/2010	17	110
15	07/09/2010	18	16
16	20/09/2010	7	2
17	06/06/2011	10	10
18	20/06/2011	10	10
19	04/07/2011	1	10
20	18/07/2011	18	23
21	01/08/2011	1	10
22	16/08/2011	68	114
23	29/08/2011	10	1
24	12/09/2011	16	10
25	26/09/2011	28	14
26	04/06/2012	10	10
27	18/06/2012	10	1
28	02/07/2012	10	10
29	16/07/2012	28	48
30	30/07/2012	20	12
31	13/08/2012	18	42
32	27/08/2012	10	10
33	10/09/2012	10	10
34	24/09/2012	25	62

Nombre de la playa: ÉZARO

Punto de muestreo: 150342159

Provincia: A Coruña

Ayuntamiento: Dumbría

Tipo de punto: punto de muestreo conjunto

Tipo de agua: marítima

Clasificación sanitaria: excelente

Estadística microbiológica:

	Enterococos intestinales	Escherichia Coli
Número de muestras	35	35
Media aritmética	13,1	27,9
Desviación típica	17,4	38,6
Percentiles (calculados según el Real Decreto 1341/2007)		
P90	34	78
P95	54	141

Resultados de los análisis microbiológicos:

	Fecha de muestreo	Enterococos intestinales (UFC/100mL)	Escherichia Coli (UFC/100mL)
1	09/06/2009	34	64
2	23/06/2009	10	32
3	07/07/2009	26	160
4	21/07/2009	38	66
5	04/08/2009	90	90
6	18/08/2009	3	36
7	01/09/2009	5	12
8	15/09/2009	4	90
9	08/06/2010	15	38
10	22/06/2010	1	2
11	06/07/2010	5	1
12	20/07/2010	43	112
13	03/08/2010	1	2
14	17/08/2010	9	2
15	31/08/2010	1	3
16	14/09/2010	5	5
17	28/09/2010	8	1
18	01/06/2011	10	12
19	13/06/2011	1	10
20	27/06/2011	1	10
21	11/07/2011	1	10
22	26/07/2011	10	11
23	08/08/2011	10	1
24	22/08/2011	32	36
25	05/09/2011	10	10
26	19/09/2011	1	1
27	28/05/2012	1	1
28	11/06/2012	23	90
29	25/06/2012	1	1
30	09/07/2012	10	10
31	23/07/2012	10	10
32	06/08/2012	10	1
33	20/08/2012	10	28
34	03/09/2012	10	10
35	17/09/2012	10	10

Nombre de la playa: **ALMIEIRAS**

Punto de muestreo: **150350831**

Provincia: **A Coruña**

Ayuntamiento: **Fene**

Tipo de punto: **punto único**

Tipo de agua: **marítima**

Clasificación sanitaria: **buena**

Estadística microbiológica:

	Enterococos intestinales	Escherichia Coli
Número de muestras	35	35
Media aritmética	41,0	60,8
Desviación típica	37,6	71,8
Percentiles (calculados según el Real Decreto 1341/2007)		
P90	98	147
P95	143	220

Resultados de los análisis microbiológicos:

	Fecha de muestreo	Enterococos intestinales (UFC/100mL)	Escherichia Coli (UFC/100mL)
1	08/06/2009	144	385
2	22/06/2009	35	24
3	07/07/2009	26	70
4	20/07/2009	3	12
5	03/08/2009	49	140
6	17/08/2009	17	54
7	31/08/2009	23	52
8	14/09/2009	22	46
9	07/06/2010	8	14
10	21/06/2010	8	22
11	05/07/2010	2	1
12	19/07/2010	29	98
13	02/08/2010	84	40
14	16/08/2010	140	200
15	30/08/2010	14	10
16	13/09/2010	64	116
17	27/09/2010	5	34
18	06/06/2011	18	32
19	20/06/2011	56	75
20	04/07/2011	24	30
21	18/07/2011	60	64
22	01/08/2011	21	16
23	16/08/2011	19	10
24	29/08/2011	26	15
25	12/09/2011	86	108
26	26/09/2011	72	90
27	04/06/2012	18	32
28	18/06/2012	20	50
29	02/07/2012	10	14
30	16/07/2012	19	23
31	30/07/2012	88	38
32	13/08/2012	40	26
33	27/08/2012	32	28
34	10/09/2012	34	30
35	24/09/2012	120	130

Nombre de la playa: **BARALLOBRE**

Punto de muestreo: **150351001**

Provincia: **A Coruña**

Ayuntamiento: **Fene**

Tipo de punto: **punto único**

Tipo de agua: **marítima**

Clasificación sanitaria: **insuficiente**

Estadística microbiológica:

	Enterococos intestinales	Escherichia Coli
Número de muestras	35	35
Media aritmética	72,1	142,1
Desviación típica	93,6	199,1
Percentiles (calculados según el Real Decreto 1341/2007)		
P90	217	429
P95	393	771

Resultados de los análisis microbiológicos:

	Fecha de muestreo	Enterococos intestinales (UFC/100mL)	Escherichia Coli (UFC/100mL)
1	08/06/2009	126	175
2	22/06/2009	3	5
3	07/07/2009	8	62
4	20/07/2009	1	10
5	03/08/2009	52	104
6	17/08/2009	7	12
7	31/08/2009	13	5
8	14/09/2009	13	21
9	07/06/2010	52	205
10	21/06/2010	10	45
11	05/07/2010	1	3
12	19/07/2010	65	100
13	02/08/2010	16	78
14	16/08/2010	32	33
15	30/08/2010	8	41
16	13/09/2010	325	820
17	27/09/2010	10	19
18	06/06/2011	30	85
19	20/06/2011	320	840
20	04/07/2011	100	240
21	18/07/2011	140	350
22	01/08/2011	40	220
23	16/08/2011	36	140
24	29/08/2011	116	46
25	12/09/2011	285	295
26	26/09/2011	50	46
27	04/06/2012	1	1
28	18/06/2012	50	110
29	02/07/2012	10	26
30	16/07/2012	10	10
31	30/07/2012	22	76
32	13/08/2012	160	290
33	27/08/2012	18	16
34	10/09/2012	140	126
35	24/09/2012	255	320

Nombre de la playa: **COÍDO**

Punto de muestreo: **150350829**

Provincia: **A Coruña**

Ayuntamiento: **Fene**

Tipo de punto: **punto de muestreo conjunto**

Tipo de agua: **marítima**

Clasificación sanitaria: **excelente**

Estadística microbiológica:

	Enterococos intestinales	Escherichia Coli
Número de muestras	34	34
Media aritmética	23,8	34,2
Desviación típica	25,2	34,5
Percentiles (calculados según el Real Decreto 1341/2007)		
P90	60	97
P95	90	155

Resultados de los análisis microbiológicos:

	Fecha de muestreo	Enterococos intestinales (UFC/100mL)	Escherichia Coli (UFC/100mL)
1	08/06/2009	41	155
2	22/06/2009	15	62
3	07/07/2009	21	48
4	20/07/2009	10	28
5	03/08/2009	6	11
6	17/08/2009	6	31
7	31/08/2009	5	11
8	14/09/2009	7	7
9	07/06/2010	6	5
10	21/06/2010	6	12
11	05/07/2010	2	1
12	19/07/2010	56	84
13	02/08/2010	54	48
14	16/08/2010	44	46
15	30/08/2010	10	11
16	13/09/2010	26	48
17	27/09/2010	22	24
18	06/06/2011	16	20
19	04/07/2011	30	25
20	18/07/2011	25	26
21	01/08/2011	11	10
22	16/08/2011	63	80
23	29/08/2011	10	1
24	12/09/2011	58	55
25	26/09/2011	22	80
26	04/06/2012	1	10
27	18/06/2012	17	31
28	02/07/2012	1	1
29	16/07/2012	10	10
30	30/07/2012	25	14
31	13/08/2012	24	38
32	27/08/2012	14	13
33	10/09/2012	18	10
34	24/09/2012	128	108

Nombre de la playa: **MANIÑOS**

Punto de muestreo: **150352001**

Provincia: **A Coruña**

Ayuntamiento: **Fene**

Tipo de punto: **punto único**

Tipo de agua: **marítima**

Clasificación sanitaria: **buena**

Estadística microbiológica:

	Enterococos intestinales	Escherichia Coli
Número de muestras	35	35
Media aritmética	20,6	53,6
Desviación típica	31,3	94,1
Percentiles (calculados según el Real Decreto 1341/2007)		
P90	55	136
P95	100	275

Resultados de los análisis microbiológicos:

	Fecha de muestreo	Enterococos intestinales (UFC/100mL)	Escherichia Coli (UFC/100mL)
1	08/06/2009	12	90
2	22/06/2009	1	10
3	07/07/2009	3	6
4	20/07/2009	1	5
5	03/08/2009	2	3
6	17/08/2009	32	305
7	31/08/2009	1	6
8	14/09/2009	39	65
9	07/06/2010	1	1
10	21/06/2010	32	60
11	05/07/2010	22	36
12	19/07/2010	27	94
13	02/08/2010	65	120
14	16/08/2010	26	76
15	30/08/2010	6	3
16	13/09/2010	72	340
17	27/09/2010	6	3
18	06/06/2011	122	350
19	20/06/2011	10	10
20	04/07/2011	10	10
21	18/07/2011	10	10
22	01/08/2011	1	1
23	16/08/2011	1	1
24	29/08/2011	10	1
25	12/09/2011	128	140
26	26/09/2011	10	1
27	04/06/2012	1	1
28	18/06/2012	23	57
29	02/07/2012	10	10
30	16/07/2012	1	1
31	30/07/2012	1	10
32	13/08/2012	10	10
33	27/08/2012	1	1
34	10/09/2012	1	10
35	24/09/2012	24	30

Nombre de la playa: RÍO SANDEU

Punto de muestreo: 150350819

Provincia: A Coruña

Ayuntamiento: Fene

Tipo de punto: punto de muestreo conjunto

Tipo de agua: marítima

Clasificación sanitaria: excelente

Estadística microbiológica:

	Enterococos intestinales	Escherichia Coli
Número de muestras	34	34
Media aritmética	23,8	34,2
Desviación típica	25,2	34,5
Percentiles (calculados según el Real Decreto 1341/2007)		
P90	60	97
P95	90	155

Resultados de los análisis microbiológicos:

	Fecha de muestreo	Enterococos intestinales (UFC/100mL)	Escherichia Coli (UFC/100mL)
1	08/06/2009	41	155
2	22/06/2009	15	62
3	07/07/2009	21	48
4	20/07/2009	10	28
5	03/08/2009	6	11
6	17/08/2009	6	31
7	31/08/2009	5	11
8	14/09/2009	7	7
9	07/06/2010	6	5
10	21/06/2010	6	12
11	05/07/2010	2	1
12	19/07/2010	56	84
13	02/08/2010	54	48
14	16/08/2010	44	46
15	30/08/2010	10	11
16	13/09/2010	26	48
17	27/09/2010	22	24
18	06/06/2011	16	20
19	04/07/2011	30	25
20	18/07/2011	25	26
21	01/08/2011	11	10
22	16/08/2011	63	80
23	29/08/2011	10	1
24	12/09/2011	58	55
25	26/09/2011	22	80
26	04/06/2012	1	10
27	18/06/2012	17	31
28	02/07/2012	1	1
29	16/07/2012	10	10
30	30/07/2012	25	14
31	13/08/2012	24	38
32	27/08/2012	14	13
33	10/09/2012	18	10
34	24/09/2012	128	108

Nombre de la playa: **A CABANA**

Punto de muestreo: **150360711**

Provincia: **A Coruña**

Ayuntamiento: **Ferrol**

Tipo de punto: **punto único**

Tipo de agua: **marítima**

Clasificación sanitaria: **insuficiente**

Estadística microbiológica:

	Enterococos intestinales	Escherichia Coli
Número de muestras	35	35
Media aritmética	171,1	301,6
Desviación típica	309,2	384,4
Percentiles (calculados según el Real Decreto 1341/2007)		
P90	421	747
P95	741	1196

Resultados de los análisis microbiológicos:

	Fecha de muestreo	Enterococos intestinales (UFC/100mL)	Escherichia Coli (UFC/100mL)
1	08/06/2009	180	62
2	22/06/2009	5	16
3	13/07/2009	1440	1400
4	20/07/2009	42	145
5	10/08/2009	66	46
6	17/08/2009	8	70
7	31/08/2009	152	285
8	14/09/2009	98	290
9	07/06/2010	13	56
10	21/06/2010	19	30
11	05/07/2010	67	48
12	19/07/2010	10	140
13	02/08/2010	44	130
14	16/08/2010	96	240
15	30/08/2010	62	240
16	13/09/2010	100	275
17	27/09/2010	22	40
18	06/06/2011	14	50
19	27/06/2011	90	540
20	27/06/2011	90	540
21	18/07/2011	145	700
22	01/08/2011	16	215
23	16/08/2011	28	60
24	29/08/2011	76	70
25	12/09/2011	600	1300
26	26/09/2011	50	80
27	04/06/2012	40	70
28	18/06/2012	1	10
29	02/07/2012	560	640
30	16/07/2012	24	28
31	30/07/2012	380	620
32	13/08/2012	1080	1400
33	27/08/2012	220	420
34	10/09/2012	20	210
35	28/09/2012	130	90

Nombre de la playa: **A FRAGATA**

Punto de muestreo: **150360609**

Provincia: **A Coruña**

Ayuntamiento: **Ferrol**

Tipo de punto: **punto de muestreo conjunto**

Tipo de agua: **marítima**

Clasificación sanitaria: **excelente**

Estadística microbiológica:

	Enterococos intestinales	Escherichia Coli
Número de muestras	35	35
Media aritmética	4,2	5,2
Desviación típica	7,3	10,1
Percentiles (calculados según el Real Decreto 1341/2007)		
P90	7	9
P95	11	14

Resultados de los análisis microbiológicos:

	Fecha de muestreo	Enterococos intestinales (UFC/100mL)	Escherichia Coli (UFC/100mL)
1	08/06/2009	39	37
2	22/06/2009	1	1
3	07/07/2009	1	1
4	20/07/2009	1	1
5	03/08/2009	1	1
6	17/08/2009	1	1
7	31/08/2009	1	1
8	14/09/2009	1	1
9	07/06/2010	1	1
10	21/06/2010	5	1
11	05/07/2010	1	1
12	19/07/2010	1	5
13	02/08/2010	1	1
14	16/08/2010	1	1
15	30/08/2010	1	1
16	13/09/2010	1	1
17	27/09/2010	1	1
18	06/06/2011	13	19
19	20/06/2011	1	10
20	04/07/2011	1	1
21	18/07/2011	1	1
22	01/08/2011	1	10
23	16/08/2011	1	1
24	29/08/2011	1	1
25	12/09/2011	10	1
26	26/09/2011	1	1
27	04/06/2012	1	1
28	18/06/2012	10	1
29	02/07/2012	10	1
30	16/07/2012	1	1
31	30/07/2012	1	1
32	13/08/2012	10	10
33	27/08/2012	11	10
34	10/09/2012	12	46
35	24/09/2012	1	10

Nombre de la playa: **A GRAÑA**
 Punto de muestreo: **150360691**
 Provincia: **A Coruña**
 Ayuntamiento: **Ferrol**

Tipo de punto: **punto único**
 Tipo de agua: **marítima**
 Clasificación sanitaria: **buena**

Estadística microbiológica:

	Enterococos intestinales	Escherichia Coli
Número de muestras	35	35
Media aritmética	46,7	88,6
Desviación típica	59,5	136,1
Percentiles (calculados según el Real Decreto 1341/2007)		
P90	97	187
P95	136	273

Resultados de los análisis microbiológicos:

	Fecha de muestreo	Enterococos intestinales (UFC/100mL)	Escherichia Coli (UFC/100mL)
1	08/06/2009	68	118
2	22/06/2009	19	20
3	07/07/2009	68	164
4	20/07/2009	46	102
5	03/08/2009	56	65
6	17/08/2009	5	14
7	31/08/2009	46	102
8	14/09/2009	48	90
9	07/06/2010	12	8
10	21/06/2010	53	10
11	05/07/2010	6	37
12	19/07/2010	126	24
13	02/08/2010	19	42
14	16/08/2010	27	33
15	30/08/2010	6	20
16	13/09/2010	28	44
17	27/09/2010	42	92
18	06/06/2011	15	72
19	20/06/2011	19	24
20	04/07/2011	10	13
21	18/07/2011	20	26
22	01/08/2011	21	54
23	16/08/2011	82	40
24	29/08/2011	96	220
25	12/09/2011	44	125
26	26/09/2011	42	190
27	04/06/2012	14	60
28	18/06/2012	34	70
29	02/07/2012	36	96
30	16/07/2012	44	10
31	30/07/2012	30	58
32	13/08/2012	22	24
33	27/08/2012	10	35
34	10/09/2012	350	800
35	24/09/2012	70	200

Nombre de la playa: **CARANZA**

Punto de muestreo: **150361004**

Provincia: **A Coruña**

Ayuntamiento: **Ferrol**

Tipo de punto: **derecha**

Tipo de agua: **marítima**

Clasificación sanitaria: **insuficiente**

Estadística microbiológica:

	Enterococos intestinales	Escherichia Coli
Número de muestras	35	35
Media aritmética	415,7	708,9
Desviación típica	393,9	626,7
Percentiles (calculados según el Real Decreto 1341/2007)		
P90	922	1736
P95	1310	2565

Resultados de los análisis microbiológicos:

	Fecha de muestreo	Enterococos intestinales (UFC/100mL)	Escherichia Coli (UFC/100mL)
1	08/06/2009	720	1200
2	29/06/2009	255	220
3	13/07/2009	240	260
4	20/07/2009	70	55
5	03/08/2009	500	1440
6	17/08/2009	75	600
7	31/08/2009	245	500
8	14/09/2009	235	660
9	07/06/2010	800	1200
10	21/06/2010	70	145
11	05/07/2010	140	140
12	19/07/2010	350	1020
13	02/08/2010	120	320
14	16/08/2010	175	120
15	30/08/2010	36	60
16	13/09/2010	132	350
17	27/09/2010	134	350
18	06/06/2011	240	280
19	20/06/2011	150	105
20	04/07/2011	280	350
21	18/07/2011	124	195
22	01/08/2011	400	800
23	16/08/2011	220	700
24	29/08/2011	1020	1400
25	19/09/2011	1400	2500
26	26/09/2011	1160	1400
27	12/06/2012	550	2050
28	25/06/2012	100	200
29	09/07/2012	300	360
30	16/07/2012	150	80
31	30/07/2012	800	1300
32	13/08/2012	1200	1300
33	27/08/2012	700	1360
34	10/09/2012	1300	1450
35	28/09/2012	160	340

Nombre de la playa: **CARIÑO**

Punto de muestreo: **150360661**

Provincia: **A Coruña**

Ayuntamiento: **Ferrol**

Tipo de punto: **punto único**

Tipo de agua: **marítima**

Clasificación sanitaria: **excelente**

Estadística microbiológica:

	Enterococos intestinales	Escherichia Coli
Número de muestras	35	35
Media aritmética	18,5	25,4
Desviación típica	40,6	67,9
Percentiles (calculados según el Real Decreto 1341/2007)		
P90	32	42
P95	58	78

Resultados de los análisis microbiológicos:

	Fecha de muestreo	Enterococos intestinales (UFC/100mL)	Escherichia Coli (UFC/100mL)
1	08/06/2009	170	375
2	22/06/2009	1	2
3	07/07/2009	2	3
4	20/07/2009	1	2
5	03/08/2009	5	5
6	17/08/2009	1	1
7	31/08/2009	1	1
8	14/09/2009	7	116
9	07/06/2010	2	2
10	21/06/2010	3	1
11	05/07/2010	1	4
12	19/07/2010	1	1
13	02/08/2010	3	22
14	16/08/2010	1	1
15	30/08/2010	10	10
16	13/09/2010	2	15
17	27/09/2010	1	1
18	06/06/2011	140	22
19	20/06/2011	10	10
20	04/07/2011	10	10
21	18/07/2011	10	10
22	01/08/2011	10	1
23	16/08/2011	1	10
24	29/08/2011	86	126
25	12/09/2011	104	82
26	26/09/2011	10	1
27	04/06/2012	10	1
28	18/06/2012	1	1
29	02/07/2012	10	10
30	16/07/2012	1	1
31	30/07/2012	1	1
32	13/08/2012	10	10
33	27/08/2012	10	1
34	10/09/2012	1	10
35	24/09/2012	10	20

Nombre de la playa: **COVAS**

Punto de muestreo: **150360599**

Provincia: **A Coruña**

Ayuntamiento: **Ferrol**

Tipo de punto: **punto de muestreo conjunto**

Tipo de agua: **marítima**

Clasificación sanitaria: **excelente**

Estadística microbiológica:

	Enterococos intestinales	Escherichia Coli
Número de muestras	35	35
Media aritmética	11,3	10,1
Desviación típica	25,6	18,3
Percentiles (calculados según el Real Decreto 1341/2007)		
P90	20	21
P95	35	37

Resultados de los análisis microbiológicos:

	Fecha de muestreo	Enterococos intestinales (UFC/100mL)	Escherichia Coli (UFC/100mL)
1	08/06/2009	44	19
2	22/06/2009	1	1
3	07/07/2009	1	1
4	20/07/2009	30	1
5	03/08/2009	1	1
6	17/08/2009	1	1
7	31/08/2009	1	1
8	14/09/2009	1	3
9	07/06/2010	16	46
10	21/06/2010	1	5
11	05/07/2010	1	1
12	19/07/2010	1	28
13	02/08/2010	1	1
14	16/08/2010	1	1
15	30/08/2010	44	38
16	13/09/2010	1	1
17	27/09/2010	1	12
18	06/06/2011	140	94
19	20/06/2011	1	1
20	04/07/2011	1	1
21	18/07/2011	1	1
22	01/08/2011	1	1
23	16/08/2011	1	10
24	29/08/2011	1	1
25	12/09/2011	10	16
26	26/09/2011	1	1
27	04/06/2012	10	10
28	18/06/2012	10	1
29	02/07/2012	1	1
30	16/07/2012	1	1
31	30/07/2012	1	11
32	13/08/2012	10	10
33	27/08/2012	10	1
34	10/09/2012	10	10
35	24/09/2012	40	23

Nombre de la playa: **DONIÑOS**
 Punto de muestreo: **150360631**
 Provincia: **A Coruña**
 Ayuntamiento: **Ferrol**

Tipo de punto: **punto único**
 Tipo de agua: **marítima**
 Clasificación sanitaria: **excelente**

Estadística microbiológica:

	Enterococos intestinales	Escherichia Coli
Número de muestras	35	35
Media aritmética	3,6	3,4
Desviación típica	11,8	9,9
Percentiles (calculados según el Real Decreto 1341/2007)		
P90	4	4
P95	6	6

Resultados de los análisis microbiológicos:

	Fecha de muestreo	Enterococos intestinales (UFC/100mL)	Escherichia Coli (UFC/100mL)
1	08/06/2009	3	1
2	22/06/2009	1	1
3	07/07/2009	1	1
4	20/07/2009	1	1
5	03/08/2009	1	1
6	17/08/2009	1	1
7	31/08/2009	1	10
8	14/09/2009	1	1
9	07/06/2010	1	1
10	21/06/2010	1	1
11	05/07/2010	1	1
12	19/07/2010	3	11
13	02/08/2010	1	1
14	16/08/2010	1	1
15	30/08/2010	1	1
16	13/09/2010	1	1
17	27/09/2010	1	1
18	06/06/2011	1	1
19	20/06/2011	1	1
20	04/07/2011	1	1
21	18/07/2011	1	1
22	01/08/2011	1	1
23	16/08/2011	1	1
24	29/08/2011	1	1
25	12/09/2011	1	1
26	26/09/2011	10	1
27	04/06/2012	1	1
28	18/06/2012	70	58
29	02/07/2012	1	1
30	16/07/2012	1	1
31	30/07/2012	1	1
32	13/08/2012	1	1
33	27/08/2012	1	1
34	10/09/2012	1	1
35	24/09/2012	10	10

Nombre de la playa: **ESMELLE**

Punto de muestreo: **150363009**

Provincia: **A Coruña**

Ayuntamiento: **Ferrol**

Tipo de punto: **punto de muestreo conjunto**

Tipo de agua: **marítima**

Clasificación sanitaria: **excelente**

Estadística microbiológica:

	Enterococos intestinales	Escherichia Coli
Número de muestras	35	35
Media aritmética	4,2	5,2
Desviación típica	7,3	10,1
Percentiles (calculados según el Real Decreto 1341/2007)		
P90	7	9
P95	11	14

Resultados de los análisis microbiológicos:

	Fecha de muestreo	Enterococos intestinales (UFC/100mL)	Escherichia Coli (UFC/100mL)
1	08/06/2009	39	37
2	22/06/2009	1	1
3	07/07/2009	1	1
4	20/07/2009	1	1
5	03/08/2009	1	1
6	17/08/2009	1	1
7	31/08/2009	1	1
8	14/09/2009	1	1
9	07/06/2010	1	1
10	21/06/2010	5	1
11	05/07/2010	1	1
12	19/07/2010	1	5
13	02/08/2010	1	1
14	16/08/2010	1	1
15	30/08/2010	1	1
16	13/09/2010	1	1
17	27/09/2010	1	1
18	06/06/2011	13	19
19	20/06/2011	1	10
20	04/07/2011	1	1
21	18/07/2011	1	1
22	01/08/2011	1	10
23	16/08/2011	1	1
24	29/08/2011	1	1
25	12/09/2011	10	1
26	26/09/2011	1	1
27	04/06/2012	1	1
28	18/06/2012	10	1
29	02/07/2012	10	1
30	16/07/2012	1	1
31	30/07/2012	1	1
32	13/08/2012	10	10
33	27/08/2012	11	10
34	10/09/2012	12	46
35	24/09/2012	1	10

Nombre de la playa: **O VILAR - FERROL**

Punto de muestreo: **150362009**

Provincia: **A Coruña**

Ayuntamiento: **Ferrol**

Tipo de punto: **punto de muestreo conjunto**

Tipo de agua: **marítima**

Clasificación sanitaria: **excelente**

Estadística microbiológica:

	Enterococos intestinales	Escherichia Coli
Número de muestras	35	35
Media aritmética	14,2	15,5
Desviación típica	41,2	47,4
Percentiles (calculados según el Real Decreto 1341/2007)		
P90	21	24
P95	38	44

Resultados de los análisis microbiológicos:

	Fecha de muestreo	Enterococos intestinales (UFC/100mL)	Escherichia Coli (UFC/100mL)
1	08/06/2009	44	19
2	22/06/2009	1	1
3	07/07/2009	1	1
4	20/07/2009	30	1
5	03/08/2009	1	1
6	17/08/2009	1	1
7	31/08/2009	1	1
8	14/09/2009	1	3
9	07/06/2010	16	46
10	21/06/2010	1	5
11	05/07/2010	1	1
12	19/07/2010	1	28
13	02/08/2010	1	1
14	16/08/2010	1	1
15	30/08/2010	44	38
16	13/09/2010	1	1
17	27/09/2010	1	12
18	06/06/2011	240	280
19	20/06/2011	1	1
20	04/07/2011	1	1
21	18/07/2011	1	1
22	01/08/2011	1	1
23	16/08/2011	1	10
24	29/08/2011	1	1
25	12/09/2011	10	16
26	26/09/2011	1	1
27	04/06/2012	10	10
28	18/06/2012	10	1
29	02/07/2012	1	1
30	16/07/2012	1	1
31	30/07/2012	1	11
32	13/08/2012	10	10
33	27/08/2012	10	1
34	10/09/2012	10	10
35	24/09/2012	40	23

Nombre de la playa: PONZOS

Punto de muestreo: 150360511

Provincia: A Coruña

Ayuntamiento: Ferrol

Tipo de punto: punto único

Tipo de agua: marítima

Clasificación sanitaria: excelente

Estadística microbiológica:

	Enterococos intestinales	Escherichia Coli
Número de muestras	35	35
Media aritmética	16,6	18,6
Desviación típica	56,6	62,6
Percentiles (calculados según el Real Decreto 1341/2007)		
P90	16	17
P95	29	30

Resultados de los análisis microbiológicos:

	Fecha de muestreo	Enterococos intestinales (UFC/100mL)	Escherichia Coli (UFC/100mL)
1	08/06/2009	24	21
2	22/06/2009	5	2
3	07/07/2009	3	3
4	20/07/2009	1	2
5	03/08/2009	1	2
6	17/08/2009	1	1
7	31/08/2009	82	315
8	14/09/2009	1	1
9	07/06/2010	1	1
10	21/06/2010	1	1
11	05/07/2010	1	1
12	19/07/2010	1	1
13	02/08/2010	1	1
14	16/08/2010	1	1
15	30/08/2010	1	1
16	13/09/2010	1	1
17	27/09/2010	5	29
18	06/06/2011	1	1
19	20/06/2011	1	1
20	04/07/2011	1	1
21	18/07/2011	1	1
22	01/08/2011	1	1
23	16/08/2011	1	1
24	29/08/2011	1	1
25	12/09/2011	1	1
26	26/09/2011	1	10
27	04/06/2012	1	1
28	18/06/2012	1	1
29	02/07/2012	1	1
30	16/07/2012	1	1
31	30/07/2012	325	210
32	13/08/2012	1	1
33	27/08/2012	18	10
34	10/09/2012	67	10
35	24/09/2012	27	15

Nombre de la playa: **SAN FELIPE**

Punto de muestreo: **150360681**

Provincia: **A Coruña**

Ayuntamiento: **Ferrol**

Tipo de punto: **punto único**

Tipo de agua: **marítima**

Clasificación sanitaria: **buena**

Estadística microbiológica:

	Enterococos intestinales	Escherichia Coli
Número de muestras	35	35
Media aritmética	42,0	71,9
Desviación típica	66,3	173,7
Percentiles (calculados según el Real Decreto 1341/2007)		
P90	107	183
P95	180	347

Resultados de los análisis microbiológicos:

	Fecha de muestreo	Enterococos intestinales (UFC/100mL)	Escherichia Coli (UFC/100mL)
1	08/06/2009	76	80
2	22/06/2009	1	2
3	07/07/2009	39	140
4	20/07/2009	9	26
5	03/08/2009	18	69
6	17/08/2009	4	2
7	31/08/2009	10	5
8	14/09/2009	19	43
9	07/06/2010	4	11
10	21/06/2010	4	4
11	05/07/2010	70	1
12	19/07/2010	23	5
13	02/08/2010	58	47
14	16/08/2010	50	140
15	30/08/2010	1	1
16	13/09/2010	12	46
17	27/09/2010	24	10
18	06/06/2011	36	84
19	20/06/2011	28	54
20	04/07/2011	10	10
21	18/07/2011	65	92
22	01/08/2011	45	34
23	16/08/2011	140	270
24	29/08/2011	350	1020
25	12/09/2011	140	80
26	26/09/2011	16	44
27	04/06/2012	140	42
28	18/06/2012	10	52
29	02/07/2012	11	10
30	16/07/2012	10	1
31	30/07/2012	10	10
32	13/08/2012	13	28
33	27/08/2012	10	1
34	10/09/2012	1	10
35	24/09/2012	14	42

Nombre de la playa: SANTA COMBA

Punto de muestreo: 150360561

Provincia: A Coruña

Ayuntamiento: Ferrol

Tipo de punto: punto único

Tipo de agua: marítima

Clasificación sanitaria: excelente

Estadística microbiológica:

	Enterococos intestinales	Escherichia Coli
Número de muestras	35	35
Media aritmética	3,6	2,4
Desviación típica	6,9	4,3
Percentiles (calculados según el Real Decreto 1341/2007)		
P90	5	3
P95	8	5

Resultados de los análisis microbiológicos:

	Fecha de muestreo	Enterococos intestinales (UFC/100mL)	Escherichia Coli (UFC/100mL)
1	08/06/2009	27	22
2	22/06/2009	1	1
3	07/07/2009	1	1
4	20/07/2009	1	1
5	03/08/2009	1	1
6	17/08/2009	10	1
7	31/08/2009	1	1
8	14/09/2009	1	1
9	07/06/2010	1	1
10	21/06/2010	1	1
11	05/07/2010	1	1
12	19/07/2010	1	1
13	02/08/2010	1	1
14	16/08/2010	1	1
15	30/08/2010	1	1
16	13/09/2010	1	1
17	27/09/2010	1	1
18	06/06/2011	30	10
19	20/06/2011	1	1
20	04/07/2011	1	10
21	18/07/2011	1	1
22	01/08/2011	10	1
23	16/08/2011	1	1
24	29/08/2011	1	1
25	12/09/2011	1	1
26	26/09/2011	10	10
27	04/06/2012	1	1
28	18/06/2012	1	1
29	02/07/2012	1	1
30	16/07/2012	1	1
31	30/07/2012	1	1
32	13/08/2012	1	1
33	27/08/2012	1	1
34	10/09/2012	1	1
35	24/09/2012	10	1

Nombre de la playa: **SAN XURXO**

Punto de muestreo: **150360611**

Provincia: **A Coruña**

Ayuntamiento: **Ferrol**

Tipo de punto: **punto único**

Tipo de agua: **marítima**

Clasificación sanitaria: **excelente**

Estadística microbiológica:

	Enterococos intestinales	Escherichia Coli
Número de muestras	35	35
Media aritmética	4,2	3,1
Desviación típica	11,9	9,5
Percentiles (calculados según el Real Decreto 1341/2007)		
P90	5	4
P95	7	5

Resultados de los análisis microbiológicos:

	Fecha de muestreo	Enterococos intestinales (UFC/100mL)	Escherichia Coli (UFC/100mL)
1	08/06/2009	60	57
2	22/06/2009	1	1
3	07/07/2009	1	1
4	20/07/2009	1	1
5	03/08/2009	1	1
6	17/08/2009	1	1
7	31/08/2009	1	1
8	14/09/2009	1	1
9	07/06/2010	1	1
10	21/06/2010	3	5
11	05/07/2010	1	1
12	19/07/2010	3	1
13	02/08/2010	1	1
14	16/08/2010	1	1
15	30/08/2010	1	3
16	13/09/2010	2	5
17	27/09/2010	1	1
18	06/06/2011	1	1
19	20/06/2011	1	1
20	04/07/2011	1	1
21	18/07/2011	1	1
22	01/08/2011	41	1
23	16/08/2011	1	1
24	29/08/2011	1	1
25	12/09/2011	1	1
26	26/09/2011	1	1
27	04/06/2012	1	1
28	18/06/2012	1	1
29	02/07/2012	1	1
30	16/07/2012	1	1
31	30/07/2012	1	1
32	13/08/2012	1	1
33	27/08/2012	1	1
34	10/09/2012	10	10
35	24/09/2012	1	1

Nombre de la playa: **CORVEIRO**

Punto de muestreo: **150371001**

Provincia: **A Coruña**

Ayuntamiento: **Fisterra**

Tipo de punto: **punto de muestreo conjunto**

Tipo de agua: **marítima**

Clasificación sanitaria: **excelente**

Estadística microbiológica:

	Enterococos intestinales	Escherichia Coli
Número de muestras	35	35
Media aritmética	7,9	9,5
Desviación típica	17,7	23,5
Percentiles (calculados según el Real Decreto 1341/2007)		
P90	15	16
P95	24	26

Resultados de los análisis microbiológicos:

	Fecha de muestreo	Enterococos intestinales (UFC/100mL)	Escherichia Coli (UFC/100mL)
1	09/06/2009	6	10
2	23/06/2009	5	2
3	08/07/2009	2	8
4	21/07/2009	1	1
5	04/08/2009	3	1
6	18/08/2009	2	1
7	01/09/2009	1	1
8	15/09/2009	1	1
9	08/06/2010	5	1
10	22/06/2010	1	1
11	06/07/2010	1	1
12	20/07/2010	1	1
13	03/08/2010	1	1
14	17/08/2010	1	1
15	31/08/2010	1	1
16	14/09/2010	1	1
17	28/09/2010	3	1
18	01/06/2011	1	1
19	13/06/2011	1	1
20	27/06/2011	1	1
21	11/07/2011	10	1
22	26/07/2011	1	1
23	08/08/2011	1	1
24	22/08/2011	1	10
25	05/09/2011	12	10
26	19/09/2011	1	10
27	28/05/2012	15	50
28	11/06/2012	102	130
29	25/06/2012	20	10
30	09/07/2012	10	10
31	23/07/2012	16	40
32	06/08/2012	10	1
33	20/08/2012	1	1
34	03/09/2012	10	11
35	17/09/2012	29	10

Nombre de la playa: LANGOSTEIRA

Punto de muestreo: 150372071

Provincia: A Coruña

Ayuntamiento: Fisterra

Tipo de punto: punto único

Tipo de agua: marítima

Clasificación sanitaria: excelente

Estadística microbiológica:

	Enterococos intestinales	Escherichia Coli
Número de muestras	35	35
Media aritmética	10,9	10,9
Desviación típica	21,2	19,1
Percentiles (calculados según el Real Decreto 1341/2007)		
P90	22	24
P95	39	41

Resultados de los análisis microbiológicos:

	Fecha de muestreo	Enterococos intestinales (UFC/100mL)	Escherichia Coli (UFC/100mL)
1	09/06/2009	7	11
2	23/06/2009	35	28
3	08/07/2009	1	1
4	21/07/2009	14	15
5	04/08/2009	14	18
6	18/08/2009	1	3
7	01/09/2009	1	1
8	15/09/2009	10	11
9	08/06/2010	7	1
10	22/06/2010	1	1
11	06/07/2010	1	1
12	20/07/2010	2	4
13	03/08/2010	1	1
14	17/08/2010	1	1
15	31/08/2010	1	4
16	14/09/2010	14	1
17	28/09/2010	90	90
18	01/06/2011	10	10
19	13/06/2011	92	68
20	27/06/2011	1	1
21	11/07/2011	1	1
22	26/07/2011	1	1
23	08/08/2011	13	24
24	22/08/2011	1	10
25	05/09/2011	1	1
26	19/09/2011	10	18
27	28/05/2012	10	10
28	11/06/2012	10	1
29	25/06/2012	1	1
30	09/07/2012	1	1
31	23/07/2012	10	10
32	06/08/2012	1	1
33	20/08/2012	1	1
34	03/09/2012	1	1
35	17/09/2012	15	29

Nombre de la playa: RIBEIRA

Punto de muestreo: 150372001

Provincia: A Coruña

Ayuntamiento: Fisterra

Tipo de punto: punto de muestreo conjunto

Tipo de agua: marítima

Clasificación sanitaria: excelente

Estadística microbiológica:

	Enterococos intestinales	Escherichia Coli
Número de muestras	35	35
Media aritmética	15,1	26,2
Desviación típica	21,2	34,7
Percentiles (calculados según el Real Decreto 1341/2007)		
P90	38	69
P95	62	115

Resultados de los análisis microbiológicos:

	Fecha de muestreo	Enterococos intestinales (UFC/100mL)	Escherichia Coli (UFC/100mL)
1	09/06/2009	32	56
2	23/06/2009	3	5
3	08/07/2009	6	10
4	21/07/2009	62	14
5	04/08/2009	10	16
6	18/08/2009	1	3
7	01/09/2009	1	1
8	15/09/2009	2	11
9	08/06/2010	12	140
10	22/06/2010	10	78
11	06/07/2010	1	12
12	20/07/2010	6	72
13	03/08/2010	57	72
14	17/08/2010	1	1
15	31/08/2010	6	11
16	14/09/2010	2	26
17	28/09/2010	2	4
18	01/06/2011	10	10
19	13/06/2011	10	10
20	27/06/2011	1	1
21	11/07/2011	10	10
22	26/07/2011	40	18
23	08/08/2011	10	10
24	22/08/2011	1	10
25	05/09/2011	10	10
26	19/09/2011	10	42
27	28/05/2012	15	50
28	11/06/2012	102	130
29	25/06/2012	20	10
30	09/07/2012	10	10
31	23/07/2012	16	40
32	06/08/2012	10	1
33	20/08/2012	1	1
34	03/09/2012	10	11
35	17/09/2012	29	10

Nombre de la playa: **SARDIÑEIRO**

Punto de muestreo: **150372091**

Provincia: **A Coruña**

Ayuntamiento: **Fisterra**

Tipo de punto: **punto único**

Tipo de agua: **marítima**

Clasificación sanitaria: **insuficiente**

Estadística microbiológica:

	Enterococos intestinales	Escherichia Coli
Número de muestras	35	35
Media aritmética	442,7	669,7
Desviación típica	572,4	768,5
Percentiles (calculados según el Real Decreto 1341/2007)		
P90	1525	2440
P95	2958	4706

Resultados de los análisis microbiológicos:

	Fecha de muestreo	Enterococos intestinales (UFC/100mL)	Escherichia Coli (UFC/100mL)
1	09/06/2009	88	280
2	23/06/2009	310	1100
3	08/07/2009	10	20
4	27/07/2009	465	880
5	04/08/2009	115	900
6	26/08/2009	1600	3700
7	08/09/2009	295	440
8	15/09/2009	475	1440
9	14/06/2010	270	460
10	22/06/2010	350	120
11	06/07/2010	1	5
12	20/07/2010	102	220
13	03/08/2010	78	165
14	17/08/2010	1200	1400
15	31/08/2010	64	62
16	14/09/2010	350	1280
17	28/09/2010	140	500
18	01/06/2011	185	520
19	20/06/2011	1400	1300
20	27/06/2011	350	960
21	11/07/2011	120	90
22	26/07/2011	1000	1100
23	08/08/2011	880	1000
24	29/08/2011	64	26
25	12/09/2011	2250	2050
26	19/09/2011	1400	1300
27	28/05/2012	1400	1200
28	11/06/2012	140	55
29	25/06/2012	10	22
30	09/07/2012	16	40
31	23/07/2012	14	10
32	06/08/2012	280	560
33	20/08/2012	40	200
34	03/09/2012	15	18
35	17/09/2012	17	18

Nombre de la playa: CAIÓN DEREITA

Punto de muestreo: 150411404

Provincia: A Coruña

Ayuntamiento: Laracha (A)

Tipo de punto: derecha

Tipo de agua: marítima

Clasificación sanitaria: excelente

Estadística microbiológica:

	Enterococos intestinales	Escherichia Coli
Número de muestras	35	35
Media aritmética	11,6	15,8
Desviación típica	18,7	22,1
Percentiles (calculados según el Real Decreto 1341/2007)		
P90	26	42
P95	45	76

Resultados de los análisis microbiológicos:

	Fecha de muestreo	Enterococos intestinales (UFC/100mL)	Escherichia Coli (UFC/100mL)
1	01/06/2009	1	1
2	15/06/2009	1	2
3	29/06/2009	1	1
4	13/07/2009	2	8
5	27/07/2009	9	10
6	10/08/2009	1	1
7	24/08/2009	7	19
8	07/09/2009	1	1
9	01/06/2010	1	1
10	14/06/2010	1	1
11	28/06/2010	1	1
12	12/07/2010	1	1
13	26/07/2010	4	10
14	09/08/2010	56	45
15	23/08/2010	66	65
16	06/09/2010	65	84
17	20/09/2010	1	10
18	01/06/2011	10	14
19	13/06/2011	1	1
20	27/06/2011	29	64
21	11/07/2011	1	1
22	26/07/2011	10	20
23	08/08/2011	10	1
24	22/08/2011	52	55
25	05/09/2011	1	10
26	19/09/2011	10	14
27	28/05/2012	1	1
28	11/06/2012	1	1
29	25/06/2012	12	38
30	09/07/2012	1	10
31	23/07/2012	10	10
32	06/08/2012	10	1
33	20/08/2012	10	13
34	03/09/2012	1	1
35	17/09/2012	16	38

Nombre de la playa: CAIÓN ESQUERDA

Punto de muestreo: 150411403

Provincia: A Coruña

Ayuntamiento: Laracha (A)

Tipo de punto: izquierda

Tipo de agua: marítima

Clasificación sanitaria: excelente

Estadística microbiológica:

	Enterococos intestinales	Escherichia Coli
Número de muestras	35	35
Media aritmética	11,9	19,8
Desviación típica	17,1	27,4
Percentiles (calculados según el Real Decreto 1341/2007)		
P90	29	55
P95	51	103

Resultados de los análisis microbiológicos:

	Fecha de muestreo	Enterococos intestinales (UFC/100mL)	Escherichia Coli (UFC/100mL)
1	01/06/2009	1	1
2	15/06/2009	2	10
3	29/06/2009	2	5
4	13/07/2009	2	12
5	27/07/2009	13	20
6	10/08/2009	1	1
7	24/08/2009	3	11
8	07/09/2009	1	1
9	01/06/2010	1	1
10	14/06/2010	1	1
11	28/06/2010	1	1
12	12/07/2010	7	3
13	26/07/2010	28	39
14	09/08/2010	25	27
15	23/08/2010	70	49
16	06/09/2010	55	41
17	20/09/2010	23	84
18	01/06/2011	10	13
19	13/06/2011	10	1
20	27/06/2011	1	1
21	11/07/2011	1	12
22	26/07/2011	45	116
23	08/08/2011	16	38
24	22/08/2011	40	62
25	05/09/2011	14	56
26	19/09/2011	1	10
27	28/05/2012	1	1
28	11/06/2012	1	1
29	25/06/2012	1	10
30	09/07/2012	1	1
31	23/07/2012	10	1
32	06/08/2012	1	1
33	20/08/2012	10	10
34	03/09/2012	1	1
35	17/09/2012	18	51

Nombre de la playa: **ARNADO - BOAÑO - TRABA**

Punto de muestreo: **150401731**

Provincia: **A Coruña**

Ayuntamiento: **Laxe**

Tipo de punto: **punto único**

Tipo de agua: **marítima**

Clasificación sanitaria: **excelente**

Estadística microbiológica:

	Enterococos intestinales	Escherichia Coli
Número de muestras	35	35
Media aritmética	2,5	2,2
Desviación típica	5,3	2,9
Percentiles (calculados según el Real Decreto 1341/2007)		
P90	3	3
P95	4	5

Resultados de los análisis microbiológicos:

	Fecha de muestreo	Enterococos intestinales (UFC/100mL)	Escherichia Coli (UFC/100mL)
1	02/06/2009	3	1
2	16/06/2009	1	1
3	30/06/2009	1	1
4	14/07/2009	1	1
5	28/07/2009	1	1
6	11/08/2009	2	1
7	25/08/2009	1	1
8	08/09/2009	1	1
9	01/06/2010	1	1
10	15/06/2010	1	1
11	29/06/2010	1	1
12	13/07/2010	1	1
13	27/07/2010	1	1
14	10/08/2010	1	1
15	24/08/2010	1	1
16	07/09/2010	1	3
17	21/09/2010	1	4
18	01/06/2011	30	1
19	14/06/2011	1	1
20	28/06/2011	1	1
21	12/07/2011	1	1
22	27/07/2011	12	1
23	09/08/2011	1	10
24	23/08/2011	1	10
25	06/09/2011	1	10
26	20/09/2011	1	1
27	29/05/2012	1	1
28	12/06/2012	1	1
29	26/06/2012	1	1
30	10/07/2012	1	1
31	24/07/2012	10	10
32	07/08/2012	1	1
33	21/08/2012	1	1
34	04/09/2012	1	1
35	18/09/2012	1	1

Nombre de la playa: **LAXE CENTRO**

Punto de muestreo: **150401712**

Provincia: **A Coruña**

Ayuntamiento: **Laxe**

Tipo de punto: **centro**

Tipo de agua: **marítima**

Clasificación sanitaria: **excelente**

Estadística microbiológica:

	Enterococos intestinales	Escherichia Coli
Número de muestras	35	35
Media aritmética	3,6	3,0
Desviación típica	6,3	3,9
Percentiles (calculados según el Real Decreto 1341/2007)		
P90	6	5
P95	9	8

Resultados de los análisis microbiológicos:

	Fecha de muestreo	Enterococos intestinales (UFC/100mL)	Escherichia Coli (UFC/100mL)
1	02/06/2009	1	7
2	16/06/2009	1	1
3	30/06/2009	1	1
4	14/07/2009	1	1
5	28/07/2009	1	1
6	11/08/2009	1	1
7	25/08/2009	7	8
8	08/09/2009	1	3
9	01/06/2010	4	5
10	15/06/2010	1	1
11	29/06/2010	1	1
12	13/07/2010	1	1
13	27/07/2010	1	1
14	10/08/2010	1	1
15	24/08/2010	1	1
16	07/09/2010	1	1
17	21/09/2010	34	1
18	01/06/2011	1	1
19	14/06/2011	1	1
20	28/06/2011	4	16
21	12/07/2011	1	1
22	27/07/2011	10	10
23	09/08/2011	1	1
24	23/08/2011	1	1
25	06/09/2011	1	1
26	20/09/2011	1	1
27	29/05/2012	1	1
28	12/06/2012	1	1
29	26/06/2012	11	10
30	10/07/2012	1	1
31	24/07/2012	10	1
32	07/08/2012	1	1
33	21/08/2012	10	10
34	04/09/2012	1	1
35	18/09/2012	11	10

Nombre de la playa: LAXE ESQUERDA

Punto de muestreo: 150401713

Provincia: A Coruña

Ayuntamiento: Laxe

Tipo de punto: izquierda

Tipo de agua: marítima

Clasificación sanitaria: excelente

Estadística microbiológica:

	Enterococos intestinales	Escherichia Coli
Número de muestras	35	35
Media aritmética	5,3	5,8
Desviación típica	8,2	6,6
Percentiles (calculados según el Real Decreto 1341/2007)		
P90	10	13
P95	16	21

Resultados de los análisis microbiológicos:

	Fecha de muestreo	Enterococos intestinales (UFC/100mL)	Escherichia Coli (UFC/100mL)
1	02/06/2009	1	1
2	16/06/2009	2	3
3	30/06/2009	1	1
4	14/07/2009	1	1
5	28/07/2009	31	7
6	11/08/2009	1	1
7	25/08/2009	10	1
8	08/09/2009	1	6
9	01/06/2010	1	10
10	15/06/2010	1	1
11	29/06/2010	1	4
12	13/07/2010	1	1
13	27/07/2010	5	6
14	10/08/2010	1	1
15	24/08/2010	8	9
16	07/09/2010	1	1
17	21/09/2010	1	3
18	01/06/2011	1	10
19	14/06/2011	1	1
20	28/06/2011	1	17
21	12/07/2011	12	1
22	27/07/2011	28	11
23	09/08/2011	10	10
24	23/08/2011	1	1
25	06/09/2011	1	1
26	20/09/2011	1	1
27	29/05/2012	1	10
28	12/06/2012	1	29
29	26/06/2012	10	10
30	10/07/2012	1	1
31	24/07/2012	10	1
32	07/08/2012	10	10
33	21/08/2012	1	10
34	04/09/2012	1	1
35	18/09/2012	28	21

Nombre de la playa: **SOESTO**

Punto de muestreo: **150401721**

Provincia: **A Coruña**

Ayuntamiento: **Laxe**

Tipo de punto: **punto único**

Tipo de agua: **marítima**

Clasificación sanitaria: **excelente**

Estadística microbiológica:

	Enterococos intestinales	Escherichia Coli
Número de muestras	35	35
Media aritmética	1,2	1,3
Desviación típica	0,8	1,6
Percentiles (calculados según el Real Decreto 1341/2007)		
P90	1	1
P95	1	2

Resultados de los análisis microbiológicos:

	Fecha de muestreo	Enterococos intestinales (UFC/100mL)	Escherichia Coli (UFC/100mL)
1	02/06/2009	1	1
2	16/06/2009	1	1
3	30/06/2009	5	2
4	14/07/2009	1	1
5	28/07/2009	1	1
6	11/08/2009	1	1
7	25/08/2009	1	1
8	08/09/2009	1	1
9	01/06/2010	1	1
10	15/06/2010	3	1
11	29/06/2010	1	1
12	13/07/2010	1	1
13	27/07/2010	1	1
14	10/08/2010	1	1
15	24/08/2010	2	1
16	07/09/2010	1	3
17	21/09/2010	1	1
18	01/06/2011	1	1
19	14/06/2011	1	1
20	28/06/2011	1	1
21	12/07/2011	1	1
22	27/07/2011	1	1
23	09/08/2011	1	1
24	23/08/2011	1	1
25	06/09/2011	1	1
26	20/09/2011	1	1
27	29/05/2012	1	1
28	12/06/2012	1	1
29	26/06/2012	1	1
30	10/07/2012	1	1
31	24/07/2012	1	1
32	07/08/2012	1	1
33	21/08/2012	1	10
34	04/09/2012	1	1
35	18/09/2012	1	1

Nombre de la playa: **TRABA**

Punto de muestreo: **150401741**

Provincia: **A Coruña**

Ayuntamiento: **Laxe**

Tipo de punto: **punto único**

Tipo de agua: **marítima**

Clasificación sanitaria: **excelente**

Estadística microbiológica:

	Enterococos intestinales	Escherichia Coli
Número de muestras	35	35
Media aritmética	5,6	6,3
Desviación típica	9,7	12,3
Percentiles (calculados según el Real Decreto 1341/2007)		
P90	10	10
P95	17	17

Resultados de los análisis microbiológicos:

	Fecha de muestreo	Enterococos intestinales (UFC/100mL)	Escherichia Coli (UFC/100mL)
1	02/06/2009	1	1
2	16/06/2009	1	1
3	30/06/2009	1	1
4	14/07/2009	1	15
5	28/07/2009	10	21
6	11/08/2009	1	1
7	25/08/2009	1	1
8	08/09/2009	1	1
9	01/06/2010	10	48
10	15/06/2010	1	1
11	29/06/2010	1	1
12	13/07/2010	49	47
13	27/07/2010	1	1
14	10/08/2010	1	1
15	24/08/2010	1	1
16	07/09/2010	2	7
17	21/09/2010	1	1
18	01/06/2011	1	1
19	14/06/2011	1	1
20	28/06/2011	24	1
21	12/07/2011	1	1
22	27/07/2011	23	1
23	09/08/2011	1	1
24	23/08/2011	1	1
25	06/09/2011	1	1
26	20/09/2011	1	1
27	29/05/2012	10	10
28	12/06/2012	10	31
29	26/06/2012	13	16
30	10/07/2012	1	1
31	24/07/2012	10	1
32	07/08/2012	10	1
33	21/08/2012	1	1
34	04/09/2012	1	1
35	18/09/2012	1	1

Nombre de la playa: PRAIA MAIOR

Punto de muestreo: 150431511

Provincia: A Coruña

Ayuntamiento: Malpica de Bergantiños

Tipo de punto: punto único

Tipo de agua: marítima

Clasificación sanitaria: insuficiente

Estadística microbiológica:

	Enterococos intestinales	Escherichia Coli
Número de muestras	35	35
Media aritmética	112,8	199,4
Desviación típica	188,0	269,5
Percentiles (calculados según el Real Decreto 1341/2007)		
P90	331	621
P95	587	1184

Resultados de los análisis microbiológicos:

	Fecha de muestreo	Enterococos intestinales (UFC/100mL)	Escherichia Coli (UFC/100mL)
1	08/06/2009	1	2
2	22/06/2009	8	6
3	07/07/2009	1	2
4	20/07/2009	26	46
5	03/08/2009	23	31
6	17/08/2009	37	68
7	31/08/2009	7	15
8	14/09/2009	194	375
9	07/06/2010	32	20
10	21/06/2010	18	29
11	05/07/2010	35	5
12	19/07/2010	128	132
13	02/08/2010	114	350
14	16/08/2010	350	1200
15	30/08/2010	290	600
16	13/09/2010	108	305
17	27/09/2010	130	290
18	01/06/2011	14	54
19	13/06/2011	10	12
20	27/06/2011	140	200
21	11/07/2011	124	250
22	26/07/2011	35	15
23	08/08/2011	104	220
24	22/08/2011	106	350
25	05/09/2011	220	680
26	19/09/2011	84	235
27	28/05/2012	130	22
28	11/06/2012	36	28
29	25/06/2012	10	28
30	09/07/2012	140	180
31	23/07/2012	1080	800
32	06/08/2012	10	12
33	20/08/2012	130	350
34	03/09/2012	10	10
35	17/09/2012	62	56

Nombre de la playa: BARES

Punto de muestreo: 150440032

Provincia: A Coruña

Ayuntamiento: Mañón

Tipo de punto: centro

Tipo de agua: marítima

Clasificación sanitaria: excelente

Estadística microbiológica:

	Enterococos intestinales	Escherichia Coli
Número de muestras	35	35
Media aritmética	11,7	18,3
Desviación típica	17,1	36,8
Percentiles (calculados según el Real Decreto 1341/2007)		
P90	29	40
P95	51	72

Resultados de los análisis microbiológicos:

	Fecha de muestreo	Enterococos intestinales (UFC/100mL)	Escherichia Coli (UFC/100mL)
1	02/06/2009	1	1
2	16/06/2009	1	1
3	30/06/2009	1	1
4	14/07/2009	1	5
5	28/07/2009	1	1
6	11/08/2009	1	1
7	25/08/2009	10	1
8	08/09/2009	1	2
9	01/06/2010	3	1
10	15/06/2010	18	12
11	29/06/2010	1	1
12	13/07/2010	20	54
13	27/07/2010	19	9
14	10/08/2010	1	2
15	24/08/2010	70	42
16	07/09/2010	11	70
17	21/09/2010	28	86
18	01/06/2011	1	12
19	14/06/2011	10	10
20	28/06/2011	52	195
21	12/07/2011	10	10
22	27/07/2011	10	10
23	09/08/2011	1	1
24	23/08/2011	10	10
25	06/09/2011	1	10
26	20/09/2011	10	1
27	29/05/2012	1	1
28	12/06/2012	62	14
29	26/06/2012	1	10
30	10/07/2012	13	10
31	24/07/2012	1	1
32	07/08/2012	1	10
33	21/08/2012	10	10
34	04/09/2012	10	1
35	18/09/2012	19	35

Nombre de la playa: ESTEIRO - MAÑÓN

Punto de muestreo: 150440041

Provincia: A Coruña

Ayuntamiento: Mañón

Tipo de punto: punto único

Tipo de agua: marítima

Clasificación sanitaria: excelente

Estadística microbiológica:

	Enterococos intestinales	Escherichia Coli
Número de muestras	35	35
Media aritmética	12,5	36,9
Desviación típica	24,6	157,8
Percentiles (calculados según el Real Decreto 1341/2007)		
P90	25	41
P95	44	75

Resultados de los análisis microbiológicos:

	Fecha de muestreo	Enterococos intestinales (UFC/100mL)	Escherichia Coli (UFC/100mL)
1	02/06/2009	51	7
2	16/06/2009	1	1
3	30/06/2009	1	1
4	14/07/2009	1	4
5	28/07/2009	2	10
6	11/08/2009	5	4
7	25/08/2009	3	20
8	08/09/2009	1	1
9	01/06/2010	1	10
10	15/06/2010	1	4
11	29/06/2010	5	1
12	13/07/2010	1	5
13	27/07/2010	1	2
14	10/08/2010	1	1
15	24/08/2010	65	28
16	07/09/2010	4	15
17	21/09/2010	1	1
18	01/06/2011	1	17
19	14/06/2011	14	70
20	28/06/2011	14	13
21	12/07/2011	10	1
22	27/07/2011	18	43
23	09/08/2011	1	1
24	23/08/2011	125	940
25	06/09/2011	10	10
26	20/09/2011	1	1
27	29/05/2012	1	1
28	12/06/2012	10	10
29	26/06/2012	10	10
30	10/07/2012	10	10
31	24/07/2012	10	1
32	07/08/2012	10	10
33	21/08/2012	1	1
34	04/09/2012	1	1
35	18/09/2012	45	37

Nombre de la playa: **VILELA**

Punto de muestreo: **150440021**

Provincia: **A Coruña**

Ayuntamiento: **Mañón**

Tipo de punto: **punto único**

Tipo de agua: **marítima**

Clasificación sanitaria: **excelente**

Estadística microbiológica:

	Enterococos intestinales	Escherichia Coli
Número de muestras	35	35
Media aritmética	7,9	9,1
Desviación típica	14,4	24,7
Percentiles (calculados según el Real Decreto 1341/2007)		
P90	15	13
P95	26	22

Resultados de los análisis microbiológicos:

	Fecha de muestreo	Enterococos intestinales (UFC/100mL)	Escherichia Coli (UFC/100mL)
1	02/06/2009	1	1
2	16/06/2009	1	3
3	30/06/2009	9	3
4	14/07/2009	1	2
5	28/07/2009	1	1
6	11/08/2009	2	1
7	25/08/2009	1	1
8	08/09/2009	1	3
9	01/06/2010	1	1
10	15/06/2010	2	1
11	29/06/2010	1	1
12	13/07/2010	1	1
13	27/07/2010	4	3
14	10/08/2010	64	140
15	24/08/2010	1	1
16	07/09/2010	13	39
17	21/09/2010	1	1
18	01/06/2011	1	1
19	14/06/2011	1	1
20	28/06/2011	1	1
21	12/07/2011	13	19
22	27/07/2011	1	1
23	09/08/2011	10	13
24	23/08/2011	10	1
25	06/09/2011	14	1
26	20/09/2011	1	1
27	29/05/2012	1	1
28	12/06/2012	1	1
29	26/06/2012	32	10
30	10/07/2012	10	11
31	24/07/2012	10	1
32	07/08/2012	1	1
33	21/08/2012	10	10
34	04/09/2012	1	1
35	18/09/2012	54	40

Nombre de la playa: RÍO BEBA-MAZARICOS - A PONTENOVA

Punto de muestreo: 150450011

Tipo de punto: punto único

Provincia: A Coruña

Tipo de agua: continental

Ayuntamiento: Mazaricos

Clasificación sanitaria: excelente

Estadística microbiológica:

	Enterococos intestinales	Escherichia Coli
Número de muestras	35	35
Media aritmética	36,6	101,7
Desviación típica	40,6	156,6
Percentiles (calculados según el Real Decreto 1341/2007)		
P90	79	253
P95	112	413

Resultados de los análisis microbiológicos:

	Fecha de muestreo	Enterococos intestinales (UFC/100mL)	Escherichia Coli (UFC/100mL)
1	08/06/2009	195	840
2	22/06/2009	5	20
3	06/07/2009	34	176
4	20/07/2009	4	20
5	03/08/2009	16	62
6	17/08/2009	8	13
7	31/08/2009	20	23
8	14/09/2009	18	15
9	07/06/2010	5	30
10	21/06/2010	4	26
11	05/07/2010	21	96
12	19/07/2010	26	34
13	02/08/2010	23	54
14	16/08/2010	29	10
15	30/08/2010	28	47
16	13/09/2010	24	56
17	27/09/2010	16	28
18	01/06/2011	22	150
19	13/06/2011	102	335
20	27/06/2011	25	10
21	11/07/2011	66	205
22	26/07/2011	42	130
23	08/08/2011	74	145
24	22/08/2011	140	96
25	05/09/2011	42	24
26	19/09/2011	10	1
27	28/05/2012	88	285
28	11/06/2012	44	320
29	25/06/2012	15	12
30	09/07/2012	24	70
31	23/07/2012	12	28
32	06/08/2012	10	13
33	20/08/2012	50	44
34	03/09/2012	16	14
35	17/09/2012	24	128

Nombre de la playa: **RÍO FURELOS - MELIDE**

Punto de muestreo: **150460012**

Provincia: **A Coruña**

Ayuntamiento: **Melide**

Tipo de punto: **centro**

Tipo de agua: **continental**

Clasificación sanitaria: **buena**

Estadística microbiológica:

	Enterococos intestinales	Escherichia Coli
Número de muestras	35	35
Media aritmética	141,4	241,3
Desviación típica	228,2	224,8
Percentiles (calculados según el Real Decreto 1341/2007)		
P90	240	513
P95	311	696

Resultados de los análisis microbiológicos:

	Fecha de muestreo	Enterococos intestinales (UFC/100mL)	Escherichia Coli (UFC/100mL)
1	09/06/2009	70	380
2	23/06/2009	60	305
3	07/07/2009	60	300
4	21/07/2009	128	235
5	04/08/2009	104	305
6	18/08/2009	104	155
7	01/09/2009	128	165
8	15/09/2009	80	125
9	08/06/2010	200	380
10	22/06/2010	235	325
11	06/07/2010	130	235
12	20/07/2010	94	170
13	03/08/2010	200	680
14	17/08/2010	175	200
15	31/08/2010	72	125
16	14/09/2010	94	200
17	28/09/2010	350	1300
18	01/06/2011	1400	220
19	13/06/2011	54	52
20	29/06/2011	140	290
21	11/07/2011	70	126
22	26/07/2011	30	20
23	08/08/2011	56	46
24	22/08/2011	40	215
25	05/09/2011	126	75
26	19/09/2011	70	220
27	28/05/2012	34	140
28	11/06/2012	56	340
29	25/06/2012	55	70
30	09/07/2012	92	210
31	23/07/2012	76	30
32	06/08/2012	98	300
33	20/08/2012	82	275
34	03/09/2012	90	125
35	17/09/2012	95	105

Nombre de la playa: **ALAMEDA**

Punto de muestreo: **150480951**

Provincia: **A Coruña**

Ayuntamiento: **Miño**

Tipo de punto: **punto único**

Tipo de agua: **marítima**

Clasificación sanitaria: **buena**

Estadística microbiológica:

	Enterococos intestinales	Escherichia Coli
Número de muestras	35	35
Media aritmética	27,5	84,2
Desviación típica	29,5	141,1
Percentiles (calculados según el Real Decreto 1341/2007)		
P90	70	194
P95	108	308

Resultados de los análisis microbiológicos:

	Fecha de muestreo	Enterococos intestinales (UFC/100mL)	Escherichia Coli (UFC/100mL)
1	01/06/2009	2	3
2	15/06/2009	14	20
3	29/06/2009	6	12
4	13/07/2009	45	96
5	27/07/2009	47	108
6	10/08/2009	6	16
7	24/08/2009	12	34
8	07/09/2009	30	8
9	01/06/2010	20	195
10	14/06/2010	20	105
11	28/06/2010	96	12
12	12/07/2010	32	180
13	26/07/2010	50	30
14	09/08/2010	4	38
15	23/08/2010	8	38
16	06/09/2010	48	116
17	20/09/2010	1	13
18	06/06/2011	19	70
19	20/06/2011	10	10
20	04/07/2011	1	10
21	18/07/2011	21	46
22	01/08/2011	23	44
23	16/08/2011	10	12
24	29/08/2011	10	12
25	12/09/2011	19	140
26	26/09/2011	86	305
27	04/06/2012	22	85
28	18/06/2012	140	800
29	02/07/2012	36	105
30	16/07/2012	10	10
31	30/07/2012	10	10
32	13/08/2012	38	90
33	27/08/2012	10	11
34	10/09/2012	14	54
35	24/09/2012	43	110

Nombre de la playa: A RIBEIRA - MIÑO PEQUENA

Punto de muestreo: 150480941

Provincia: A Coruña

Ayuntamiento: Miño

Tipo de punto: punto único

Tipo de agua: marítima

Clasificación sanitaria: excelente

Estadística microbiológica:

	Enterococos intestinales	Escherichia Coli
Número de muestras	34	34
Media aritmética	24,4	55,3
Desviación típica	29,3	68,9
Percentiles (calculados según el Real Decreto 1341/2007)		
P90	63	151
P95	102	253

Resultados de los análisis microbiológicos:

	Fecha de muestreo	Enterococos intestinales (UFC/100mL)	Escherichia Coli (UFC/100mL)
1	01/06/2009	1	1
2	15/06/2009	17	45
3	29/06/2009	8	10
4	13/07/2009	90	320
5	27/07/2009	48	76
6	10/08/2009	2	28
7	24/08/2009	7	26
8	07/09/2009	6	2
9	01/06/2010	5	38
10	14/06/2010	52	134
11	28/06/2010	4	2
12	12/07/2010	20	125
13	26/07/2010	1	5
14	09/08/2010	8	25
15	23/08/2010	6	26
16	06/09/2010	15	45
17	20/09/2010	2	12
18	06/06/2011	1	10
19	20/06/2011	10	10
20	04/07/2011	10	10
21	18/07/2011	10	10
22	01/08/2011	23	12
23	16/08/2011	112	70
24	29/08/2011	10	22
25	12/09/2011	42	76
26	26/09/2011	20	145
27	04/06/2012	24	115
28	18/06/2012	65	175
29	02/07/2012	22	55
30	16/07/2012	10	10
31	30/07/2012	10	54
32	13/08/2012	90	165
33	27/08/2012	10	10
34	10/09/2012	70	10

Nombre de la playa: LAGO-MIÑO

Punto de muestreo: 150480922

Provincia: A Coruña

Ayuntamiento: Miño

Tipo de punto: centro

Tipo de agua: marítima

Clasificación sanitaria: buena

Estadística microbiológica:

	Enterococos intestinales	Escherichia Coli
Número de muestras	35	35
Media aritmética	27,5	38,1
Desviación típica	35,1	45,1
Percentiles (calculados según el Real Decreto 1341/2007)		
P90	77	115
P95	134	207

Resultados de los análisis microbiológicos:

	Fecha de muestreo	Enterococos intestinales (UFC/100mL)	Escherichia Coli (UFC/100mL)
1	01/06/2009	1	1
2	15/06/2009	3	4
3	29/06/2009	4	21
4	13/07/2009	88	144
5	27/07/2009	12	26
6	10/08/2009	1	6
7	24/08/2009	15	14
8	07/09/2009	10	3
9	01/06/2010	1	4
10	14/06/2010	38	98
11	28/06/2010	4	2
12	12/07/2010	18	56
13	26/07/2010	10	3
14	09/08/2010	4	2
15	23/08/2010	33	64
16	06/09/2010	112	140
17	20/09/2010	38	22
18	06/06/2011	10	16
19	20/06/2011	10	12
20	04/07/2011	1	1
21	18/07/2011	38	22
22	01/08/2011	1	1
23	16/08/2011	15	16
24	29/08/2011	1	1
25	12/09/2011	84	90
26	26/09/2011	18	28
27	04/06/2012	10	23
28	18/06/2012	10	27
29	02/07/2012	28	70
30	16/07/2012	10	15
31	30/07/2012	12	32
32	13/08/2012	132	108
33	27/08/2012	19	10
34	10/09/2012	96	110
35	24/09/2012	76	140

Nombre de la playa: **MARÍN**

Punto de muestreo: **150480912**

Provincia: **A Coruña**

Ayuntamiento: **Miño**

Tipo de punto: **centro**

Tipo de agua: **marítima**

Clasificación sanitaria: **excelente**

Estadística microbiológica:

	Enterococos intestinales	Escherichia Coli
Número de muestras	35	35
Media aritmética	26,3	53,8
Desviación típica	47,7	133,4
Percentiles (calculados según el Real Decreto 1341/2007)		
P90	59	103
P95	91	161

Resultados de los análisis microbiológicos:

	Fecha de muestreo	Enterococos intestinales (UFC/100mL)	Escherichia Coli (UFC/100mL)
1	01/06/2009	1	3
2	15/06/2009	16	23
3	29/06/2009	1	4
4	13/07/2009	18	72
5	27/07/2009	18	34
6	10/08/2009	11	36
7	24/08/2009	14	21
8	07/09/2009	7	14
9	01/06/2010	8	25
10	14/06/2010	275	800
11	28/06/2010	30	13
12	12/07/2010	27	58
13	26/07/2010	3	2
14	09/08/2010	98	80
15	23/08/2010	4	4
16	06/09/2010	28	39
17	20/09/2010	6	7
18	06/06/2011	28	128
19	20/06/2011	10	10
20	04/07/2011	10	18
21	18/07/2011	10	11
22	01/08/2011	10	15
23	16/08/2011	38	86
24	29/08/2011	69	56
25	12/09/2011	10	10
26	26/09/2011	12	19
27	04/06/2012	1	11
28	18/06/2012	19	64
29	02/07/2012	10	10
30	16/07/2012	10	32
31	30/07/2012	14	10
32	13/08/2012	58	84
33	27/08/2012	10	10
34	10/09/2012	10	10
35	24/09/2012	28	64

Nombre de la playa: **MIÑO GRANDE DEREITA**

Punto de muestreo: **150480934**

Provincia: **A Coruña**

Ayuntamiento: **Miño**

Tipo de punto: **derecha**

Tipo de agua: **marítima**

Clasificación sanitaria: **excelente**

Estadística microbiológica:

	Enterococos intestinales	Escherichia Coli
Número de muestras	35	35
Media aritmética	15,2	24,6
Desviación típica	15,7	26,9
Percentiles (calculados según el Real Decreto 1341/2007)		
P90	42	73
P95	67	122

Resultados de los análisis microbiológicos:

	Fecha de muestreo	Enterococos intestinales (UFC/100mL)	Escherichia Coli (UFC/100mL)
1	01/06/2009	1	1
2	15/06/2009	6	1
3	29/06/2009	6	10
4	13/07/2009	17	43
5	27/07/2009	24	32
6	10/08/2009	19	25
7	24/08/2009	48	52
8	07/09/2009	23	74
9	01/06/2010	13	42
10	14/06/2010	70	120
11	28/06/2010	1	4
12	12/07/2010	4	6
13	26/07/2010	1	1
14	09/08/2010	6	21
15	23/08/2010	5	11
16	06/09/2010	43	31
17	20/09/2010	11	8
18	06/06/2011	11	28
19	20/06/2011	10	10
20	04/07/2011	10	16
21	18/07/2011	10	12
22	01/08/2011	28	68
23	16/08/2011	10	16
24	29/08/2011	10	10
25	12/09/2011	25	56
26	26/09/2011	1	10
27	04/06/2012	10	10
28	18/06/2012	47	70
29	02/07/2012	1	10
30	16/07/2012	1	1
31	30/07/2012	18	10
32	13/08/2012	15	37
33	27/08/2012	10	1
34	10/09/2012	1	1
35	24/09/2012	17	14

Nombre de la playa: **MIÑO GRANDE ESQUERDA**

Punto de muestreo: **150480933**

Provincia: **A Coruña**

Ayuntamiento: **Miño**

Tipo de punto: **izquierda**

Tipo de agua: **marítima**

Clasificación sanitaria: **excelente**

Estadística microbiológica:

	Enterococos intestinales	Escherichia Coli
Número de muestras	35	35
Media aritmética	11,6	14,7
Desviación típica	15,4	19,8
Percentiles (calculados según el Real Decreto 1341/2007)		
P90	29	37
P95	48	60

Resultados de los análisis microbiológicos:

	Fecha de muestreo	Enterococos intestinales (UFC/100mL)	Escherichia Coli (UFC/100mL)
1	01/06/2009	1	1
2	15/06/2009	1	1
3	29/06/2009	2	1
4	13/07/2009	1	1
5	27/07/2009	1	2
6	10/08/2009	6	6
7	24/08/2009	20	18
8	07/09/2009	6	8
9	01/06/2010	3	6
10	14/06/2010	80	102
11	28/06/2010	46	4
12	12/07/2010	1	7
13	26/07/2010	8	1
14	09/08/2010	19	29
15	23/08/2010	3	8
16	06/09/2010	16	20
17	20/09/2010	6	4
18	06/06/2011	1	1
19	20/06/2011	10	10
20	04/07/2011	10	18
21	18/07/2011	10	17
22	01/08/2011	20	33
23	16/08/2011	10	10
24	29/08/2011	10	11
25	12/09/2011	29	52
26	26/09/2011	1	10
27	04/06/2012	1	10
28	18/06/2012	23	52
29	02/07/2012	10	10
30	16/07/2012	10	10
31	30/07/2012	1	10
32	13/08/2012	1	1
33	27/08/2012	10	10
34	10/09/2012	10	10
35	24/09/2012	18	22

Nombre de la playa: **PERBES - ANDAHÍO**

Punto de muestreo: **150480909**

Provincia: **A Coruña**

Ayuntamiento: **Miño**

Tipo de punto: **punto de muestreo conjunto**

Tipo de agua: **marítima**

Clasificación sanitaria: **excelente**

Estadística microbiológica:

	Enterococos intestinales	Escherichia Coli
Número de muestras	35	35
Media aritmética	15,3	23,7
Desviación típica	24,5	26,5
Percentiles (calculados según el Real Decreto 1341/2007)		
P90	36	72
P95	56	123

Resultados de los análisis microbiológicos:

	Fecha de muestreo	Enterococos intestinales (UFC/100mL)	Escherichia Coli (UFC/100mL)
1	01/06/2009	1	1
2	15/06/2009	2	23
3	29/06/2009	1	1
4	13/07/2009	6	19
5	27/07/2009	65	120
6	10/08/2009	8	22
7	24/08/2009	16	12
8	07/09/2009	3	8
9	01/06/2010	2	15
10	14/06/2010	16	54
11	28/06/2010	4	1
12	12/07/2010	10	82
13	26/07/2010	13	1
14	09/08/2010	14	3
15	23/08/2010	1	12
16	06/09/2010	24	18
17	20/09/2010	25	15
18	06/06/2011	12	21
19	20/06/2011	10	12
20	04/07/2011	10	11
21	18/07/2011	12	24
22	01/08/2011	22	43
23	16/08/2011	140	74
24	29/08/2011	10	1
25	12/09/2011	20	41
26	26/09/2011	10	10
27	04/06/2012	10	10
28	18/06/2012	10	45
29	02/07/2012	10	21
30	16/07/2012	1	1
31	30/07/2012	13	10
32	13/08/2012	10	46
33	27/08/2012	1	1
34	10/09/2012	10	10
35	24/09/2012	15	41

Nombre de la playa: A AREA MAIOR

Punto de muestreo: 150532371

Provincia: A Coruña

Ayuntamiento: Muros

Tipo de punto: punto de muestreo conjunto

Tipo de agua: marítima

Clasificación sanitaria: excelente

Estadística microbiológica:

	Enterococos intestinales	Escherichia Coli
Número de muestras	35	35
Media aritmética	4,7	3,7
Desviación típica	8,8	7,0
Percentiles (calculados según el Real Decreto 1341/2007)		
P90	8	6
P95	12	9

Resultados de los análisis microbiológicos:

	Fecha de muestreo	Enterococos intestinales (UFC/100mL)	Escherichia Coli (UFC/100mL)
1	08/06/2009	1	3
2	22/06/2009	1	1
3	07/07/2009	1	1
4	20/07/2009	1	1
5	03/08/2009	1	2
6	17/08/2009	3	1
7	31/08/2009	1	2
8	14/09/2009	1	1
9	07/06/2010	1	1
10	21/06/2010	1	1
11	05/07/2010	1	1
12	19/07/2010	1	1
13	02/08/2010	1	1
14	16/08/2010	40	1
15	30/08/2010	1	4
16	13/09/2010	8	6
17	27/09/2010	1	1
18	01/06/2011	1	1
19	14/06/2011	24	1
20	28/06/2011	1	1
21	12/07/2011	1	1
22	27/07/2011	1	10
23	09/08/2011	1	1
24	23/08/2011	10	1
25	06/09/2011	1	1
26	20/09/2011	1	1
27	29/05/2012	1	1
28	12/06/2012	1	1
29	26/06/2012	1	1
30	10/07/2012	1	1
31	24/07/2012	22	37
32	07/08/2012	10	1
33	21/08/2012	1	10
34	04/09/2012	21	19
35	18/09/2012	1	10

Nombre de la playa: **AGROCOVO**

Punto de muestreo: **150532621**

Provincia: **A Coruña**

Ayuntamiento: **Muros**

Tipo de punto: **punto único**

Tipo de agua: **marítima**

Clasificación sanitaria: **excelente**

Estadística microbiológica:

	Enterococos intestinales	Escherichia Coli
Número de muestras	34	34
Media aritmética	14,9	21,8
Desviación típica	18,2	23,0
Percentiles (calculados según el Real Decreto 1341/2007)		
P90	41	67
P95	70	118

Resultados de los análisis microbiológicos:

	Fecha de muestreo	Enterococos intestinales (UFC/100mL)	Escherichia Coli (UFC/100mL)
1	08/06/2009	37	90
2	22/06/2009	23	11
3	07/07/2009	8	33
4	20/07/2009	1	1
5	03/08/2009	23	61
6	17/08/2009	1	1
7	31/08/2009	22	64
8	14/09/2009	1	1
9	07/06/2010	1	1
10	21/06/2010	18	1
11	05/07/2010	7	15
12	02/08/2010	2	13
13	16/08/2010	3	26
14	30/08/2010	6	20
15	13/09/2010	1	3
16	27/09/2010	1	3
17	01/06/2011	1	1
18	14/06/2011	70	54
19	28/06/2011	1	1
20	12/07/2011	10	10
21	27/07/2011	42	10
22	09/08/2011	12	39
23	23/08/2011	1	10
24	06/09/2011	10	1
25	20/09/2011	10	36
26	29/05/2012	1	10
27	12/06/2012	10	45
28	26/06/2012	40	12
29	10/07/2012	12	40
30	24/07/2012	30	47
31	07/08/2012	10	10
32	21/08/2012	10	10
33	04/09/2012	10	10
34	18/09/2012	70	50

Nombre de la playa: **AREA LONGA - MUROS**

Punto de muestreo: **150532581**

Provincia: **A Coruña**

Ayuntamiento: **Muros**

Tipo de punto: **punto de muestreo conjunto**

Tipo de agua: **marítima**

Clasificación sanitaria: **excelente**

Estadística microbiológica:

	Enterococos intestinales	Escherichia Coli
Número de muestras	34	34
Media aritmética	3,3	4,3
Desviación típica	3,8	6,1
Percentiles (calculados según el Real Decreto 1341/2007)		
P90	6	8
P95	9	13

Resultados de los análisis microbiológicos:

	Fecha de muestreo	Enterococos intestinales (UFC/100mL)	Escherichia Coli (UFC/100mL)
1	08/06/2009	3	22
2	22/06/2009	3	2
3	07/07/2009	1	1
4	20/07/2009	1	1
5	03/08/2009	1	8
6	17/08/2009	1	1
7	31/08/2009	1	2
8	14/09/2009	1	1
9	07/06/2010	1	1
10	21/06/2010	1	1
11	05/07/2010	1	1
12	02/08/2010	1	1
13	16/08/2010	1	1
14	30/08/2010	1	1
15	13/09/2010	1	4
16	27/09/2010	4	1
17	01/06/2011	1	1
18	14/06/2011	1	1
19	28/06/2011	1	1
20	12/07/2011	10	1
21	27/07/2011	1	1
22	09/08/2011	1	1
23	23/08/2011	10	26
24	06/09/2011	10	10
25	20/09/2011	10	1
26	29/05/2012	10	10
27	12/06/2012	1	1
28	26/06/2012	1	10
29	10/07/2012	1	1
30	24/07/2012	10	10
31	07/08/2012	10	1
32	21/08/2012	1	10
33	04/09/2012	1	1
34	18/09/2012	10	10

Nombre de la playa: **A ROCHA**
 Punto de muestreo: **150532431**
 Provincia: **A Coruña**
 Ayuntamiento: **Muros**

Tipo de punto: **punto único**
 Tipo de agua: **marítima**
 Clasificación sanitaria: **buena**

Estadística microbiológica:

	Enterococos intestinales	Escherichia Coli
Número de muestras	34	34
Media aritmética	40,7	62,0
Desviación típica	87,4	98,1
Percentiles (calculados según el Real Decreto 1341/2007)		
P90	81	174
P95	147	336

Resultados de los análisis microbiológicos:

	Fecha de muestreo	Enterococos intestinales (UFC/100mL)	Escherichia Coli (UFC/100mL)
1	08/06/2009	85	152
2	22/06/2009	184	220
3	07/07/2009	390	385
4	20/07/2009	1	6
5	03/08/2009	90	210
6	17/08/2009	12	30
7	31/08/2009	8	16
8	14/09/2009	5	18
9	07/06/2010	16	42
10	21/06/2010	15	25
11	05/07/2010	3	22
12	02/08/2010	3	13
13	16/08/2010	7	2
14	30/08/2010	2	2
15	13/09/2010	7	6
16	27/09/2010	3	21
17	01/06/2011	10	12
18	14/06/2011	57	130
19	28/06/2011	1	1
20	12/07/2011	1	1
21	27/07/2011	48	128
22	09/08/2011	10	14
23	23/08/2011	18	20
24	06/09/2011	1	1
25	20/09/2011	10	1
26	29/05/2012	10	10
27	12/06/2012	1	1
28	26/06/2012	10	134
29	10/07/2012	10	12
30	24/07/2012	12	56
31	07/08/2012	10	35
32	21/08/2012	315	350
33	04/09/2012	10	10
34	18/09/2012	20	23

Nombre de la playa: A VIRXE DO CAMIÑO

Punto de muestreo: 150532421

Provincia: A Coruña

Ayuntamiento: Muros

Tipo de punto: punto único

Tipo de agua: marítima

Clasificación sanitaria: suficiente

Estadística microbiológica:

	Enterococos intestinales	Escherichia Coli
Número de muestras	34	34
Media aritmética	55,4	110,9
Desviación típica	60,6	122,8
Percentiles (calculados según el Real Decreto 1341/2007)		
P90	155	322
P95	250	545

Resultados de los análisis microbiológicos:

	Fecha de muestreo	Enterococos intestinales (UFC/100mL)	Escherichia Coli (UFC/100mL)
1	08/06/2009	74	136
2	22/06/2009	190	340
3	07/07/2009	64	60
4	20/07/2009	1	2
5	03/08/2009	85	152
6	17/08/2009	48	270
7	31/08/2009	29	55
8	14/09/2009	5	12
9	07/06/2010	15	32
10	21/06/2010	13	88
11	05/07/2010	140	480
12	02/08/2010	96	64
13	16/08/2010	100	270
14	30/08/2010	24	140
15	13/09/2010	2	4
16	27/09/2010	16	42
17	01/06/2011	33	10
18	14/06/2011	55	84
19	28/06/2011	4	10
20	12/07/2011	49	13
21	27/07/2011	58	122
22	09/08/2011	60	285
23	23/08/2011	10	15
24	06/09/2011	10	10
25	20/09/2011	26	260
26	29/05/2012	10	10
27	12/06/2012	10	10
28	26/06/2012	26	170
29	10/07/2012	285	350
30	24/07/2012	95	60
31	07/08/2012	50	84
32	21/08/2012	40	36
33	04/09/2012	140	80
34	18/09/2012	22	15

Nombre de la playa: **A VOUGA**

Punto de muestreo: **150532409**

Provincia: **A Coruña**

Ayuntamiento: **Muros**

Tipo de punto: **punto de muestreo conjunto**

Tipo de agua: **marítima**

Clasificación sanitaria: **excelente**

Estadística microbiológica:

	Enterococos intestinales	Escherichia Coli
Número de muestras	35	35
Media aritmética	6,0	5,3
Desviación típica	10,5	11,3
Percentiles (calculados según el Real Decreto 1341/2007)		
P90	11	8
P95	18	13

Resultados de los análisis microbiológicos:

	Fecha de muestreo	Enterococos intestinales (UFC/100mL)	Escherichia Coli (UFC/100mL)
1	08/06/2009	4	8
2	22/06/2009	1	1
3	07/07/2009	1	1
4	20/07/2009	2	1
5	03/08/2009	1	1
6	17/08/2009	12	58
7	31/08/2009	1	1
8	14/09/2009	1	1
9	07/06/2010	1	1
10	21/06/2010	2	1
11	05/07/2010	1	1
12	19/07/2010	1	1
13	02/08/2010	1	1
14	16/08/2010	5	1
15	30/08/2010	1	1
16	13/09/2010	1	1
17	27/09/2010	1	1
18	01/06/2011	1	1
19	14/06/2011	1	1
20	28/06/2011	1	1
21	12/07/2011	1	1
22	27/07/2011	40	10
23	09/08/2011	1	1
24	23/08/2011	36	23
25	06/09/2011	38	31
26	20/09/2011	1	1
27	29/05/2012	10	1
28	12/06/2012	1	1
29	26/06/2012	1	1
30	10/07/2012	1	1
31	24/07/2012	10	10
32	07/08/2012	10	10
33	21/08/2012	10	1
34	04/09/2012	10	10
35	18/09/2012	1	1

Nombre de la playa: **BORNALLE**

Punto de muestreo: **150532491**

Provincia: **A Coruña**

Ayuntamiento: **Muros**

Tipo de punto: **punto único**

Tipo de agua: **marítima**

Clasificación sanitaria: **excelente**

Estadística microbiológica:

	Enterococos intestinales	Escherichia Coli
Número de muestras	34	34
Media aritmética	20,1	25,5
Desviación típica	29,9	35,0
Percentiles (calculados según el Real Decreto 1341/2007)		
P90	52	72
P95	89	132

Resultados de los análisis microbiológicos:

	Fecha de muestreo	Enterococos intestinales (UFC/100mL)	Escherichia Coli (UFC/100mL)
1	08/06/2009	7	20
2	22/06/2009	1	1
3	07/07/2009	3	1
4	20/07/2009	1	3
5	03/08/2009	92	146
6	17/08/2009	1	4
7	31/08/2009	31	56
8	14/09/2009	51	42
9	07/06/2010	1	1
10	21/06/2010	5	1
11	05/07/2010	1	1
12	02/08/2010	5	4
13	16/08/2010	3	11
14	30/08/2010	49	90
15	13/09/2010	25	60
16	27/09/2010	12	4
17	01/06/2011	37	16
18	14/06/2011	1	10
19	28/06/2011	12	10
20	12/07/2011	1	1
21	27/07/2011	10	1
22	09/08/2011	1	1
23	23/08/2011	140	106
24	06/09/2011	10	10
25	20/09/2011	70	48
26	29/05/2012	10	25
27	12/06/2012	11	10
28	26/06/2012	28	64
29	10/07/2012	10	10
30	24/07/2012	10	10
31	07/08/2012	10	10
32	21/08/2012	10	1
33	04/09/2012	10	64
34	18/09/2012	13	24

Nombre de la playa: LARIÑO - MUROS

Punto de muestreo: 150532369

Provincia: A Coruña

Ayuntamiento: Muros

Tipo de punto: punto de muestreo conjunto

Tipo de agua: marítima

Clasificación sanitaria: excelente

Estadística microbiológica:

	Enterococos intestinales	Escherichia Coli
Número de muestras	35	35
Media aritmética	3,2	1,9
Desviación típica	5,6	2,6
Percentiles (calculados según el Real Decreto 1341/2007)		
P90	5	3
P95	7	4

Resultados de los análisis microbiológicos:

	Fecha de muestreo	Enterococos intestinales (UFC/100mL)	Escherichia Coli (UFC/100mL)
1	09/06/2009	6	1
2	22/06/2009	1	1
3	08/07/2009	1	1
4	20/07/2009	1	1
5	03/08/2009	1	1
6	17/08/2009	1	1
7	31/08/2009	1	1
8	14/09/2009	1	2
9	07/06/2010	1	1
10	21/06/2010	1	1
11	05/07/2010	1	1
12	19/07/2010	1	1
13	02/08/2010	3	1
14	16/08/2010	26	1
15	30/08/2010	1	1
16	13/09/2010	9	4
17	27/09/2010	2	1
18	01/06/2011	1	1
19	14/06/2011	1	1
20	28/06/2011	1	1
21	12/07/2011	1	1
22	27/07/2011	1	10
23	09/08/2011	1	10
24	23/08/2011	10	1
25	06/09/2011	1	1
26	20/09/2011	1	1
27	29/05/2012	1	1
28	12/06/2012	1	1
29	26/06/2012	1	1
30	10/07/2012	1	1
31	24/07/2012	1	1
32	07/08/2012	10	1
33	21/08/2012	1	1
34	04/09/2012	20	10
35	18/09/2012	1	1

Nombre de la playa: LIÑARES

Punto de muestreo: 150532479

Provincia: A Coruña

Ayuntamiento: Muros

Tipo de punto: punto de muestreo conjunto

Tipo de agua: marítima

Clasificación sanitaria: excelente

Estadística microbiológica:

	Enterococos intestinales	Escherichia Coli
Número de muestras	34	34
Media aritmética	14,9	19,0
Desviación típica	26,6	46,2
Percentiles (calculados según el Real Decreto 1341/2007)		
P90	31	32
P95	57	60

Resultados de los análisis microbiológicos:

	Fecha de muestreo	Enterococos intestinales (UFC/100mL)	Escherichia Coli (UFC/100mL)
1	08/06/2009	8	13
2	22/06/2009	25	16
3	07/07/2009	4	4
4	20/07/2009	14	10
5	03/08/2009	96	130
6	17/08/2009	1	1
7	31/08/2009	15	14
8	14/09/2009	1	1
9	07/06/2010	2	1
10	21/06/2010	1	1
11	05/07/2010	1	1
12	02/08/2010	1	1
13	16/08/2010	1	1
14	30/08/2010	56	67
15	13/09/2010	1	1
16	27/09/2010	102	235
17	01/06/2011	1	1
18	14/06/2011	58	10
19	28/06/2011	1	1
20	12/07/2011	1	1
21	27/07/2011	55	65
22	09/08/2011	10	1
23	23/08/2011	1	1
24	06/09/2011	1	1
25	20/09/2011	1	1
26	29/05/2012	1	10
27	12/06/2012	1	1
28	26/06/2012	1	1
29	10/07/2012	10	11
30	24/07/2012	10	10
31	07/08/2012	1	1
32	21/08/2012	10	10
33	04/09/2012	1	1
34	18/09/2012	15	21

Nombre de la playa: MEDRÓN-UÍA

Punto de muestreo: 150532641

Provincia: A Coruña

Ayuntamiento: Muros

Tipo de punto: punto único

Tipo de agua: marítima

Clasificación sanitaria: buena

Estadística microbiológica:

	Enterococos intestinales	Escherichia Coli
Número de muestras	34	34
Media aritmética	20,4	46,3
Desviación típica	20,8	46,6
Percentiles (calculados según el Real Decreto 1341/2007)		
P90	62	168
P95	103	316

Resultados de los análisis microbiológicos:

	Fecha de muestreo	Enterococos intestinales (UFC/100mL)	Escherichia Coli (UFC/100mL)
1	08/06/2009	65	116
2	22/06/2009	75	78
3	07/07/2009	25	158
4	20/07/2009	17	57
5	03/08/2009	26	33
6	17/08/2009	1	1
7	31/08/2009	25	70
8	14/09/2009	1	1
9	07/06/2010	3	1
10	21/06/2010	1	1
11	05/07/2010	2	7
12	02/08/2010	2	17
13	16/08/2010	1	1
14	30/08/2010	6	15
15	13/09/2010	1	2
16	27/09/2010	70	130
17	01/06/2011	10	10
18	14/06/2011	33	65
19	28/06/2011	35	86
20	12/07/2011	13	26
21	27/07/2011	22	36
22	09/08/2011	1	1
23	23/08/2011	28	114
24	06/09/2011	12	10
25	20/09/2011	65	120
26	29/05/2012	10	24
27	12/06/2012	16	70
28	26/06/2012	10	10
29	10/07/2012	14	47
30	24/07/2012	16	52
31	07/08/2012	18	11
32	21/08/2012	29	132
33	04/09/2012	10	10
34	18/09/2012	32	62

Nombre de la playa: **O CABO**

Punto de muestreo: **150532411**

Provincia: **A Coruña**

Ayuntamiento: **Muros**

Tipo de punto: **punto único**

Tipo de agua: **marítima**

Clasificación sanitaria: **excelente**

Estadística microbiológica:

	Enterococos intestinales	Escherichia Coli
Número de muestras	34	34
Media aritmética	18,7	30,8
Desviación típica	23,0	33,8
Percentiles (calculados según el Real Decreto 1341/2007)		
P90	48	89
P95	77	144

Resultados de los análisis microbiológicos:

	Fecha de muestreo	Enterococos intestinales (UFC/100mL)	Escherichia Coli (UFC/100mL)
1	08/06/2009	92	160
2	22/06/2009	4	15
3	07/07/2009	10	28
4	20/07/2009	66	71
5	03/08/2009	58	46
6	17/08/2009	15	74
7	31/08/2009	3	5
8	14/09/2009	45	62
9	07/06/2010	9	30
10	21/06/2010	12	38
11	05/07/2010	3	11
12	02/08/2010	8	1
13	16/08/2010	8	18
14	30/08/2010	7	11
15	13/09/2010	11	14
16	27/09/2010	4	16
17	01/06/2011	1	15
18	14/06/2011	12	10
19	28/06/2011	1	1
20	12/07/2011	10	12
21	27/07/2011	1	13
22	09/08/2011	11	22
23	23/08/2011	16	10
24	06/09/2011	10	1
25	20/09/2011	10	10
26	29/05/2012	1	10
27	12/06/2012	1	1
28	26/06/2012	23	33
29	10/07/2012	10	43
30	24/07/2012	17	23
31	07/08/2012	20	39
32	21/08/2012	70	39
33	04/09/2012	10	51
34	18/09/2012	56	114

Nombre de la playa: **O ESPADANAL**

Punto de muestreo: **150533009**

Provincia: **A Coruña**

Ayuntamiento: **Muros**

Tipo de punto: **punto de muestreo conjunto**

Tipo de agua: **marítima**

Clasificación sanitaria: **excelente**

Estadística microbiológica:

	Enterococos intestinales	Escherichia Coli
Número de muestras	35	35
Media aritmética	6,0	5,3
Desviación típica	10,5	11,3
Percentiles (calculados según el Real Decreto 1341/2007)		
P90	11	8
P95	18	13

Resultados de los análisis microbiológicos:

	Fecha de muestreo	Enterococos intestinales (UFC/100mL)	Escherichia Coli (UFC/100mL)
1	08/06/2009	4	8
2	22/06/2009	1	1
3	07/07/2009	1	1
4	20/07/2009	2	1
5	03/08/2009	1	1
6	17/08/2009	12	58
7	31/08/2009	1	1
8	14/09/2009	1	1
9	07/06/2010	1	1
10	21/06/2010	2	1
11	05/07/2010	1	1
12	19/07/2010	1	1
13	02/08/2010	1	1
14	16/08/2010	5	1
15	30/08/2010	1	1
16	13/09/2010	1	1
17	27/09/2010	1	1
18	01/06/2011	1	1
19	14/06/2011	1	1
20	28/06/2011	1	1
21	12/07/2011	1	1
22	27/07/2011	40	10
23	09/08/2011	1	1
24	23/08/2011	36	23
25	06/09/2011	38	31
26	20/09/2011	1	1
27	29/05/2012	10	1
28	12/06/2012	1	1
29	26/06/2012	1	1
30	10/07/2012	1	1
31	24/07/2012	10	10
32	07/08/2012	10	10
33	21/08/2012	10	1
34	04/09/2012	10	10
35	18/09/2012	1	1

Nombre de la playa: **O FOGAREIRO**

Punto de muestreo: **150532381**

Provincia: **A Coruña**

Ayuntamiento: **Muros**

Tipo de punto: **punto único**

Tipo de agua: **marítima**

Clasificación sanitaria: **excelente**

Estadística microbiológica:

	Enterococos intestinales	Escherichia Coli
Número de muestras	35	35
Media aritmética	9,6	10,9
Desviación típica	19,0	24,0
Percentiles (calculados según el Real Decreto 1341/2007)		
P90	20	23
P95	33	39

Resultados de los análisis microbiológicos:

	Fecha de muestreo	Enterococos intestinales (UFC/100mL)	Escherichia Coli (UFC/100mL)
1	08/06/2009	5	9
2	22/06/2009	4	1
3	07/07/2009	23	8
4	20/07/2009	2	1
5	03/08/2009	3	14
6	17/08/2009	1	1
7	31/08/2009	1	1
8	14/09/2009	11	11
9	07/06/2010	108	140
10	21/06/2010	1	1
11	05/07/2010	1	1
12	19/07/2010	7	5
13	02/08/2010	15	2
14	16/08/2010	1	1
15	30/08/2010	2	22
16	13/09/2010	2	21
17	27/09/2010	1	1
18	01/06/2011	1	1
19	14/06/2011	34	10
20	28/06/2011	1	1
21	12/07/2011	10	15
22	27/07/2011	10	10
23	09/08/2011	1	1
24	23/08/2011	10	11
25	06/09/2011	1	1
26	20/09/2011	12	39
27	29/05/2012	1	1
28	12/06/2012	1	1
29	26/06/2012	10	10
30	10/07/2012	1	1
31	24/07/2012	29	18
32	07/08/2012	1	1
33	21/08/2012	1	1
34	04/09/2012	10	10
35	18/09/2012	13	10

Nombre de la playa: O PORTIÑO DO MAIO

Punto de muestreo: 150534001

Provincia: A Coruña

Ayuntamiento: Muros

Tipo de punto: punto único

Tipo de agua: marítima

Clasificación sanitaria: excelente

Estadística microbiológica:

	Enterococos intestinales	Escherichia Coli
Número de muestras	34	34
Media aritmética	11,6	25,8
Desviación típica	19,5	47,3
Percentiles (calculados según el Real Decreto 1341/2007)		
P90	25	60
P95	45	119

Resultados de los análisis microbiológicos:

	Fecha de muestreo	Enterococos intestinales (UFC/100mL)	Escherichia Coli (UFC/100mL)
1	08/06/2009	70	92
2	22/06/2009	13	17
3	07/07/2009	33	77
4	20/07/2009	17	36
5	03/08/2009	17	35
6	17/08/2009	1	1
7	31/08/2009	12	22
8	14/09/2009	1	6
9	07/06/2010	1	1
10	21/06/2010	1	1
11	05/07/2010	1	1
12	02/08/2010	1	1
13	16/08/2010	1	1
14	30/08/2010	4	29
15	13/09/2010	1	1
16	27/09/2010	1	5
17	01/06/2011	1	1
18	14/06/2011	10	70
19	28/06/2011	1	1
20	12/07/2011	1	1
21	27/07/2011	1	1
22	09/08/2011	1	1
23	23/08/2011	1	1
24	06/09/2011	1	1
25	20/09/2011	1	1
26	29/05/2012	1	1
27	12/06/2012	10	10
28	26/06/2012	1	10
29	10/07/2012	56	145
30	24/07/2012	14	50
31	07/08/2012	10	1
32	21/08/2012	78	220
33	04/09/2012	10	10
34	18/09/2012	20	26

Nombre de la playa: O PORTO DO ANCORADOIRO

Punto de muestreo: 150532361

Provincia: A Coruña

Ayuntamiento: Muros

Tipo de punto: punto de muestreo conjunto

Tipo de agua: marítima

Clasificación sanitaria: excelente

Estadística microbiológica:

	Enterococos intestinales	Escherichia Coli
Número de muestras	35	35
Media aritmética	3,6	5,5
Desviación típica	5,5	8,7
Percentiles (calculados según el Real Decreto 1341/2007)		
P90	6	11
P95	9	17

Resultados de los análisis microbiológicos:

	Fecha de muestreo	Enterococos intestinales (UFC/100mL)	Escherichia Coli (UFC/100mL)
1	08/06/2009	3	3
2	22/06/2009	1	1
3	07/07/2009	1	2
4	20/07/2009	1	1
5	03/08/2009	1	1
6	17/08/2009	1	1
7	31/08/2009	1	1
8	14/09/2009	1	1
9	07/06/2010	1	1
10	21/06/2010	1	1
11	05/07/2010	1	1
12	19/07/2010	1	9
13	02/08/2010	1	7
14	16/08/2010	1	1
15	30/08/2010	1	1
16	13/09/2010	3	34
17	27/09/2010	1	1
18	01/06/2011	1	1
19	14/06/2011	1	10
20	28/06/2011	10	1
21	12/07/2011	1	1
22	27/07/2011	1	10
23	09/08/2011	10	10
24	23/08/2011	10	10
25	06/09/2011	10	1
26	20/09/2011	1	1
27	29/05/2012	1	1
28	12/06/2012	1	1
29	26/06/2012	1	1
30	10/07/2012	1	1
31	24/07/2012	22	37
32	07/08/2012	10	1
33	21/08/2012	1	10
34	04/09/2012	21	19
35	18/09/2012	1	10

Nombre de la playa: **PARAMEÁN**

Punto de muestreo: **150532631**

Provincia: **A Coruña**

Ayuntamiento: **Muros**

Tipo de punto: **punto único**

Tipo de agua: **marítima**

Clasificación sanitaria: **buena**

Estadística microbiológica:

	Enterococos intestinales	Escherichia Coli
Número de muestras	34	34
Media aritmética	30,1	87,1
Desviación típica	36,1	190,5
Percentiles (calculados según el Real Decreto 1341/2007)		
P90	99	232
P95	191	498

Resultados de los análisis microbiológicos:

	Fecha de muestreo	Enterococos intestinales (UFC/100mL)	Escherichia Coli (UFC/100mL)
1	08/06/2009	152	340
2	22/06/2009	80	24
3	07/07/2009	48	200
4	20/07/2009	62	102
5	03/08/2009	62	104
6	17/08/2009	3	14
7	31/08/2009	59	65
8	14/09/2009	1	1
9	07/06/2010	6	1
10	21/06/2010	1	1
11	05/07/2010	5	4
12	02/08/2010	3	5
13	16/08/2010	37	1060
14	30/08/2010	30	124
15	13/09/2010	1	2
16	27/09/2010	18	26
17	01/06/2011	1	1
18	14/06/2011	10	10
19	28/06/2011	1	10
20	12/07/2011	1	1
21	27/07/2011	1	1
22	09/08/2011	36	160
23	23/08/2011	1	10
24	05/09/2011	1	1
25	20/09/2011	18	14
26	29/05/2012	1	1
27	12/06/2012	38	26
28	26/06/2012	15	13
29	10/07/2012	64	190
30	24/07/2012	10	18
31	07/08/2012	65	43
32	21/08/2012	35	140
33	04/09/2012	116	220
34	18/09/2012	41	29

Nombre de la playa: REIMÚNDEZ

Punto de muestreo: 150532591

Provincia: A Coruña

Ayuntamiento: Muros

Tipo de punto: punto de muestreo conjunto

Tipo de agua: marítima

Clasificación sanitaria: excelente

Estadística microbiológica:

	Enterococos intestinales	Escherichia Coli
Número de muestras	34	34
Media aritmética	3,6	4,9
Desviación típica	6,1	12,0
Percentiles (calculados según el Real Decreto 1341/2007)		
P90	6	8
P95	9	12

Resultados de los análisis microbiológicos:

	Fecha de muestreo	Enterococos intestinales (UFC/100mL)	Escherichia Coli (UFC/100mL)
1	08/06/2009	3	6
2	22/06/2009	1	1
3	07/07/2009	1	1
4	20/07/2009	1	1
5	03/08/2009	1	1
6	17/08/2009	1	4
7	31/08/2009	1	1
8	14/09/2009	3	1
9	07/06/2010	1	1
10	21/06/2010	1	1
11	05/07/2010	1	1
12	02/08/2010	1	1
13	16/08/2010	1	1
14	30/08/2010	1	3
15	13/09/2010	32	70
16	27/09/2010	1	1
17	01/06/2011	1	1
18	14/06/2011	11	1
19	28/06/2011	1	1
20	12/07/2011	1	1
21	27/07/2011	1	1
22	09/08/2011	1	1
23	23/08/2011	10	10
24	06/09/2011	1	1
25	20/09/2011	1	1
26	29/05/2012	10	10
27	12/06/2012	1	1
28	26/06/2012	1	10
29	10/07/2012	1	1
30	24/07/2012	10	10
31	07/08/2012	10	1
32	21/08/2012	1	10
33	04/09/2012	1	1
34	18/09/2012	10	10

Nombre de la playa: **SAN FRANCISCO CENTRO**

Punto de muestreo: **150532392**

Provincia: **A Coruña**

Ayuntamiento: **Muros**

Tipo de punto: **punto de muestreo conjunto**

Tipo de agua: **marítima**

Clasificación sanitaria: **excelente**

Estadística microbiológica:

	Enterococos intestinales	Escherichia Coli
Número de muestras	35	35
Media aritmética	7,5	6,4
Desviación típica	14,3	10,5
Percentiles (calculados según el Real Decreto 1341/2007)		
P90	15	13
P95	24	21

Resultados de los análisis microbiológicos:

	Fecha de muestreo	Enterococos intestinales (UFC/100mL)	Escherichia Coli (UFC/100mL)
1	08/06/2009	2	11
2	22/06/2009	1	1
3	07/07/2009	18	8
4	20/07/2009	1	1
5	03/08/2009	1	1
6	17/08/2009	1	1
7	31/08/2009	1	1
8	14/09/2009	1	1
9	07/06/2010	5	3
10	21/06/2010	1	4
11	05/07/2010	4	1
12	19/07/2010	2	1
13	02/08/2010	1	1
14	16/08/2010	1	1
15	30/08/2010	2	2
16	13/09/2010	1	3
17	27/09/2010	1	1
18	01/06/2011	1	1
19	14/06/2011	1	10
20	04/07/2011	1	1
21	12/07/2011	1	1
22	27/07/2011	1	1
23	09/08/2011	10	10
24	23/08/2011	10	10
25	06/09/2011	10	10
26	20/09/2011	1	1
27	29/05/2012	10	10
28	12/06/2012	30	1
29	26/06/2012	10	25
30	10/07/2012	10	10
31	24/07/2012	20	10
32	07/08/2012	1	1
33	21/08/2012	80	58
34	04/09/2012	10	10
35	18/09/2012	11	12

Nombre de la playa: **SAN FRANCISCO ESQUERDA**

Punto de muestreo: **150532393**

Provincia: **A Coruña**

Ayuntamiento: **Muros**

Tipo de punto: **punto de muestreo conjunto**

Tipo de agua: **marítima**

Clasificación sanitaria: **excelente**

Estadística microbiológica:

	Enterococos intestinales	Escherichia Coli
Número de muestras	35	35
Media aritmética	9,1	10,2
Desviación típica	16,7	17,3
Percentiles (calculados según el Real Decreto 1341/2007)		
P90	19	22
P95	31	37

Resultados de los análisis microbiológicos:

	Fecha de muestreo	Enterococos intestinales (UFC/100mL)	Escherichia Coli (UFC/100mL)
1	08/06/2009	2	4
2	22/06/2009	1	1
3	07/07/2009	1	5
4	20/07/2009	60	48
5	03/08/2009	2	3
6	17/08/2009	15	74
7	31/08/2009	1	1
8	14/09/2009	1	5
9	07/06/2010	7	15
10	21/06/2010	4	32
11	05/07/2010	1	1
12	19/07/2010	1	1
13	02/08/2010	1	1
14	16/08/2010	1	1
15	30/08/2010	1	2
16	13/09/2010	1	7
17	27/09/2010	1	1
18	01/06/2011	1	1
19	14/06/2011	10	1
20	28/06/2011	1	1
21	12/07/2011	1	1
22	27/07/2011	1	1
23	09/08/2011	1	1
24	23/08/2011	10	1
25	06/09/2011	10	10
26	20/09/2011	1	1
27	29/05/2012	10	10
28	12/06/2012	30	1
29	26/06/2012	10	25
30	10/07/2012	10	10
31	24/07/2012	20	10
32	07/08/2012	1	1
33	21/08/2012	80	58
34	04/09/2012	10	10
35	18/09/2012	11	12

Nombre de la playa: SEIXAL-AREA DO MEDIO

Punto de muestreo: 150532561

Provincia: A Coruña

Ayuntamiento: Muros

Tipo de punto: punto único

Tipo de agua: marítima

Clasificación sanitaria: excelente

Estadística microbiológica:

	Enterococos intestinales	Escherichia Coli
Número de muestras	34	34
Media aritmética	8,9	9,3
Desviación típica	14,8	12,7
Percentiles (calculados según el Real Decreto 1341/2007)		
P90	18	23
P95	31	37

Resultados de los análisis microbiológicos:

	Fecha de muestreo	Enterococos intestinales (UFC/100mL)	Escherichia Coli (UFC/100mL)
1	08/06/2009	3	29
2	22/06/2009	1	2
3	07/07/2009	2	17
4	20/07/2009	1	2
5	03/08/2009	2	10
6	17/08/2009	1	4
7	31/08/2009	7	19
8	14/09/2009	1	1
9	07/06/2010	1	1
10	21/06/2010	1	1
11	05/07/2010	2	1
12	02/08/2010	1	1
13	16/08/2010	51	7
14	30/08/2010	60	29
15	13/09/2010	1	2
16	27/09/2010	1	1
17	01/06/2011	1	10
18	14/06/2011	22	11
19	28/06/2011	1	1
20	12/07/2011	1	1
21	27/07/2011	1	1
22	09/08/2011	1	1
23	23/08/2011	1	1
24	06/09/2011	11	10
25	20/09/2011	10	10
26	29/05/2012	1	10
27	12/06/2012	46	64
28	26/06/2012	10	10
29	10/07/2012	10	10
30	24/07/2012	10	1
31	07/08/2012	10	1
32	21/08/2012	10	10
33	04/09/2012	1	10
34	18/09/2012	18	26

Nombre de la playa: **SOMORTO**

Punto de muestreo: **150532611**

Provincia: **A Coruña**

Ayuntamiento: **Muros**

Tipo de punto: **punto único**

Tipo de agua: **marítima**

Clasificación sanitaria: **excelente**

Estadística microbiológica:

	Enterococos intestinales	Escherichia Coli
Número de muestras	34	34
Media aritmética	5,8	9,7
Desviación típica	7,4	13,2
Percentiles (calculados según el Real Decreto 1341/2007)		
P90	13	24
P95	20	39

Resultados de los análisis microbiológicos:

	Fecha de muestreo	Enterococos intestinales (UFC/100mL)	Escherichia Coli (UFC/100mL)
1	08/06/2009	13	36
2	22/06/2009	1	1
3	07/07/2009	3	3
4	20/07/2009	1	5
5	03/08/2009	7	14
6	17/08/2009	1	1
7	31/08/2009	1	2
8	14/09/2009	6	12
9	07/06/2010	1	1
10	21/06/2010	1	1
11	05/07/2010	6	6
12	02/08/2010	3	4
13	16/08/2010	2	27
14	30/08/2010	3	28
15	13/09/2010	37	64
16	27/09/2010	1	4
17	01/06/2011	1	1
18	14/06/2011	10	1
19	28/06/2011	1	10
20	12/07/2011	1	1
21	27/07/2011	1	1
22	09/08/2011	10	1
23	23/08/2011	10	12
24	06/09/2011	10	1
25	20/09/2011	10	10
26	29/05/2012	1	1
27	12/06/2012	1	10
28	26/06/2012	1	10
29	10/07/2012	10	14
30	24/07/2012	1	1
31	07/08/2012	20	10
32	21/08/2012	1	1
33	04/09/2012	10	26
34	18/09/2012	12	10

Nombre de la playa: VENTÍN - O SALTO

Punto de muestreo: 150532469

Provincia: A Coruña

Ayuntamiento: Muros

Tipo de punto: punto de muestreo conjunto

Tipo de agua: marítima

Clasificación sanitaria: excelente

Estadística microbiológica:

	Enterococos intestinales	Escherichia Coli
Número de muestras	34	34
Media aritmética	14,9	19,0
Desviación típica	26,6	46,2
Percentiles (calculados según el Real Decreto 1341/2007)		
P90	31	32
P95	57	60

Resultados de los análisis microbiológicos:

	Fecha de muestreo	Enterococos intestinales (UFC/100mL)	Escherichia Coli (UFC/100mL)
1	08/06/2009	8	13
2	22/06/2009	25	16
3	07/07/2009	4	4
4	20/07/2009	14	10
5	03/08/2009	96	130
6	17/08/2009	1	1
7	31/08/2009	15	14
8	14/09/2009	1	1
9	07/06/2010	2	1
10	21/06/2010	1	1
11	05/07/2010	1	1
12	02/08/2010	1	1
13	16/08/2010	1	1
14	30/08/2010	56	67
15	13/09/2010	1	1
16	27/09/2010	102	235
17	01/06/2011	1	1
18	14/06/2011	58	10
19	28/06/2011	1	1
20	12/07/2011	1	1
21	27/07/2011	55	65
22	09/08/2011	10	1
23	23/08/2011	1	1
24	06/09/2011	1	1
25	20/09/2011	1	1
26	29/05/2012	1	10
27	12/06/2012	1	1
28	26/06/2012	1	1
29	10/07/2012	10	11
30	24/07/2012	10	10
31	07/08/2012	1	1
32	21/08/2012	10	10
33	04/09/2012	1	1
34	18/09/2012	15	21

Nombre de la playa: **A CRUZ**

Punto de muestreo: **150521961**

Provincia: **A Coruña**

Ayuntamiento: **Muxía**

Tipo de punto: **punto único**

Tipo de agua: **marítima**

Clasificación sanitaria: **excelente**

Estadística microbiológica:

	Enterococos intestinales	Escherichia Coli
Número de muestras	35	35
Media aritmética	8,0	17,5
Desviación típica	13,1	26,4
Percentiles (calculados según el Real Decreto 1341/2007)		
P90	17	43
P95	28	71

Resultados de los análisis microbiológicos:

	Fecha de muestreo	Enterococos intestinales (UFC/100mL)	Escherichia Coli (UFC/100mL)
1	02/06/2009	10	32
2	16/06/2009	2	10
3	30/06/2009	1	1
4	14/07/2009	1	1
5	28/07/2009	1	4
6	11/08/2009	1	1
7	25/08/2009	3	5
8	08/09/2009	1	2
9	01/06/2010	10	15
10	15/06/2010	4	20
11	29/06/2010	35	6
12	13/07/2010	1	5
13	27/07/2010	1	4
14	10/08/2010	6	20
15	24/08/2010	1	2
16	07/09/2010	70	56
17	21/09/2010	1	2
18	01/06/2011	10	13
19	14/06/2011	18	132
20	28/06/2011	4	13
21	12/07/2011	1	10
22	27/07/2011	1	10
23	09/08/2011	1	1
24	23/08/2011	1	10
25	05/09/2011	10	16
26	20/09/2011	1	1
27	29/05/2012	10	10
28	12/06/2012	10	11
29	26/06/2012	19	20
30	10/07/2012	1	10
31	24/07/2012	1	10
32	07/08/2012	1	1
33	22/08/2012	15	65
34	04/09/2012	10	20
35	18/09/2012	16	72

Nombre de la playa: **AREA MAIOR**

Punto de muestreo: **150521921**

Provincia: **A Coruña**

Ayuntamiento: **Muxía**

Tipo de punto: **punto único**

Tipo de agua: **marítima**

Clasificación sanitaria: **excelente**

Estadística microbiológica:

	Enterococos intestinales	Escherichia Coli
Número de muestras	35	35
Media aritmética	23,4	32,4
Desviación típica	41,2	63,7
Percentiles (calculados según el Real Decreto 1341/2007)		
P90	57	76
P95	99	130

Resultados de los análisis microbiológicos:

	Fecha de muestreo	Enterococos intestinales (UFC/100mL)	Escherichia Coli (UFC/100mL)
1	02/06/2009	2	1
2	16/06/2009	5	7
3	30/06/2009	13	12
4	14/07/2009	1	1
5	28/07/2009	6	4
6	11/08/2009	120	148
7	25/08/2009	12	14
8	08/09/2009	22	29
9	01/06/2010	18	64
10	15/06/2010	7	11
11	29/06/2010	1	1
12	13/07/2010	1	2
13	27/07/2010	3	5
14	10/08/2010	4	13
15	24/08/2010	1	4
16	07/09/2010	26	53
17	21/09/2010	2	14
18	01/06/2011	1	10
19	14/06/2011	10	1
20	28/06/2011	6	10
21	12/07/2011	1	1
22	27/07/2011	10	10
23	09/08/2011	1	10
24	23/08/2011	26	28
25	06/09/2011	10	10
26	20/09/2011	10	10
27	29/05/2012	55	12
28	12/06/2012	210	350
29	26/06/2012	30	24
30	10/07/2012	43	56
31	24/07/2012	23	42
32	07/08/2012	10	10
33	22/08/2012	29	112
34	04/09/2012	10	10
35	18/09/2012	90	44

Nombre de la playa: **ESPIÑEIRIDO - MUXÍA**

Punto de muestreo: **150521951**

Provincia: **A Coruña**

Ayuntamiento: **Muxía**

Tipo de punto: **punto único**

Tipo de agua: **marítima**

Clasificación sanitaria: **excelente**

Estadística microbiológica:

	Enterococos intestinales	Escherichia Coli
Número de muestras	35	35
Media aritmética	1,9	2,7
Desviación típica	2,6	4,5
Percentiles (calculados según el Real Decreto 1341/2007)		
P90	3	4
P95	4	6

Resultados de los análisis microbiológicos:

	Fecha de muestreo	Enterococos intestinales (UFC/100mL)	Escherichia Coli (UFC/100mL)
1	02/06/2009	1	1
2	16/06/2009	1	1
3	30/06/2009	1	1
4	14/07/2009	1	2
5	28/07/2009	1	1
6	11/08/2009	1	3
7	25/08/2009	1	1
8	08/09/2009	5	1
9	01/06/2010	1	1
10	15/06/2010	1	1
11	29/06/2010	1	1
12	13/07/2010	1	1
13	27/07/2010	1	1
14	10/08/2010	2	4
15	24/08/2010	1	1
16	07/09/2010	1	4
17	21/09/2010	1	3
18	01/06/2011	1	1
19	14/06/2011	10	10
20	28/06/2011	1	1
21	12/07/2011	1	1
22	27/07/2011	1	1
23	09/08/2011	1	1
24	23/08/2011	1	10
25	06/09/2011	1	1
26	20/09/2011	1	1
27	29/05/2012	1	1
28	12/06/2012	1	1
29	26/06/2012	1	1
30	10/07/2012	1	1
31	24/07/2012	1	1
32	07/08/2012	10	1
33	22/08/2012	1	1
34	04/09/2012	1	10
35	18/09/2012	10	24

Nombre de la playa: **LOURIDO - MUXÍA**

Punto de muestreo: **150521991**

Provincia: **A Coruña**

Ayuntamiento: **Muxía**

Tipo de punto: **punto único**

Tipo de agua: **marítima**

Clasificación sanitaria: **excelente**

Estadística microbiológica:

	Enterococos intestinales	Escherichia Coli
Número de muestras	35	35
Media aritmética	4,1	3,1
Desviación típica	11,8	4,3
Percentiles (calculados según el Real Decreto 1341/2007)		
P90	5	5
P95	8	8

Resultados de los análisis microbiológicos:

	Fecha de muestreo	Enterococos intestinales (UFC/100mL)	Escherichia Coli (UFC/100mL)
1	02/06/2009	3	1
2	16/06/2009	1	1
3	30/06/2009	1	1
4	14/07/2009	1	1
5	28/07/2009	2	1
6	11/08/2009	1	1
7	25/08/2009	3	5
8	08/09/2009	1	1
9	01/06/2010	1	1
10	15/06/2010	1	1
11	29/06/2010	1	1
12	13/07/2010	1	2
13	27/07/2010	1	1
14	10/08/2010	1	6
15	24/08/2010	1	3
16	07/09/2010	7	8
17	21/09/2010	1	1
18	01/06/2011	1	1
19	14/06/2011	70	20
20	28/06/2011	1	1
21	12/07/2011	10	10
22	27/07/2011	1	1
23	09/08/2011	1	1
24	23/08/2011	1	1
25	06/09/2011	1	10
26	20/09/2011	1	1
27	29/05/2012	10	1
28	12/06/2012	1	1
29	26/06/2012	1	1
30	10/07/2012	1	1
31	24/07/2012	1	1
32	07/08/2012	1	1
33	22/08/2012	1	10
34	04/09/2012	1	1
35	18/09/2012	10	10

Nombre de la playa: NEMIÑA

Punto de muestreo: 150522021

Provincia: A Coruña

Ayuntamiento: Muxía

Tipo de punto: punto único

Tipo de agua: marítima

Clasificación sanitaria: excelente

Estadística microbiológica:

	Enterococos intestinales	Escherichia Coli
Número de muestras	35	35
Media aritmética	8,3	13,9
Desviación típica	7,7	20,0
Percentiles (calculados según el Real Decreto 1341/2007)		
P90	22	36
P95	35	61

Resultados de los análisis microbiológicos:

	Fecha de muestreo	Enterococos intestinales (UFC/100mL)	Escherichia Coli (UFC/100mL)
1	02/06/2009	1	3
2	16/06/2009	1	1
3	30/06/2009	16	14
4	14/07/2009	19	10
5	28/07/2009	1	1
6	11/08/2009	4	1
7	25/08/2009	17	18
8	08/09/2009	1	3
9	01/06/2010	2	5
10	15/06/2010	1	1
11	29/06/2010	12	11
12	13/07/2010	18	42
13	27/07/2010	6	6
14	10/08/2010	12	6
15	24/08/2010	4	6
16	07/09/2010	12	37
17	21/09/2010	4	33
18	01/06/2011	1	1
19	14/06/2011	10	10
20	28/06/2011	1	1
21	12/07/2011	1	1
22	27/07/2011	10	10
23	09/08/2011	28	22
24	23/08/2011	22	29
25	06/09/2011	21	45
26	20/09/2011	1	1
27	29/05/2012	12	104
28	12/06/2012	1	10
29	26/06/2012	10	10
30	10/07/2012	1	1
31	24/07/2012	15	19
32	07/08/2012	10	1
33	22/08/2012	1	10
34	04/09/2012	1	1
35	18/09/2012	12	13

Nombre de la playa: O LAGO - MUXÍA

Punto de muestreo: 150521891

Provincia: A Coruña

Ayuntamiento: Muxía

Tipo de punto: punto único

Tipo de agua: marítima

Clasificación sanitaria: excelente

Estadística microbiológica:

	Enterococos intestinales	Escherichia Coli
Número de muestras	35	35
Media aritmética	5,1	8,1
Desviación típica	8,0	10,7
Percentiles (calculados según el Real Decreto 1341/2007)		
P90	10	18
P95	16	31

Resultados de los análisis microbiológicos:

	Fecha de muestreo	Enterococos intestinales (UFC/100mL)	Escherichia Coli (UFC/100mL)
1	02/06/2009	1	1
2	16/06/2009	8	18
3	30/06/2009	1	1
4	14/07/2009	4	11
5	28/07/2009	1	1
6	11/08/2009	1	1
7	25/08/2009	5	5
8	08/09/2009	1	1
9	01/06/2010	8	11
10	15/06/2010	1	1
11	29/06/2010	1	1
12	13/07/2010	8	28
13	27/07/2010	1	1
14	10/08/2010	2	3
15	24/08/2010	3	28
16	07/09/2010	3	4
17	21/09/2010	25	31
18	01/06/2011	1	1
19	14/06/2011	10	20
20	28/06/2011	40	1
21	12/07/2011	1	1
22	27/07/2011	1	1
23	09/08/2011	1	1
24	23/08/2011	13	30
25	06/09/2011	10	33
26	20/09/2011	1	1
27	29/05/2012	1	1
28	12/06/2012	1	10
29	26/06/2012	1	1
30	10/07/2012	1	10
31	24/07/2012	1	1
32	07/08/2012	10	1
33	22/08/2012	1	1
34	04/09/2012	1	1
35	18/09/2012	10	20

Nombre de la playa: RÍO CASTRO - NEDA - A PONTE DA COBÉLUDA

Punto de muestreo: 150550011

Tipo de punto: punto único

Provincia: A Coruña

Tipo de agua: continental

Ayuntamiento: Neda

Clasificación sanitaria: excelente

Estadística microbiológica:

	Enterococos intestinales	Escherichia Coli
Número de muestras	35	35
Media aritmética	26,5	46,5
Desviación típica	57,3	58,0
Percentiles (calculados según el Real Decreto 1341/2007)		
P90	54	113
P95	80	172

Resultados de los análisis microbiológicos:

	Fecha de muestreo	Enterococos intestinales (UFC/100mL)	Escherichia Coli (UFC/100mL)
1	01/06/2009	1	1
2	15/06/2009	1	5
3	29/06/2009	5	19
4	13/07/2009	10	46
5	27/07/2009	19	58
6	10/08/2009	17	26
7	24/08/2009	16	53
8	07/09/2009	11	19
9	01/06/2010	2	8
10	14/06/2010	11	34
11	28/06/2010	10	4
12	12/07/2010	21	60
13	26/07/2010	17	14
14	09/08/2010	19	29
15	23/08/2010	14	16
16	06/09/2010	350	320
17	20/09/2010	4	21
18	01/06/2011	28	124
19	13/06/2011	10	10
20	27/06/2011	24	18
21	11/07/2011	25	70
22	26/07/2011	24	54
23	08/08/2011	13	10
24	22/08/2011	30	23
25	05/09/2011	54	88
26	19/09/2011	11	14
27	28/05/2012	10	16
28	18/06/2012	10	30
29	25/06/2012	20	85
30	09/07/2012	18	26
31	23/07/2012	22	90
32	06/08/2012	29	92
33	20/08/2012	18	10
34	03/09/2012	14	20
35	17/09/2012	38	115

Nombre de la playa: **BOA GRANDE**

Punto de muestreo: **150572741**

Provincia: **A Coruña**

Ayuntamiento: **Noia**

Tipo de punto: **punto único**

Tipo de agua: **marítima**

Clasificación sanitaria: **buena**

Estadística microbiológica:

	Enterococos intestinales	Escherichia Coli
Número de muestras	34	34
Media aritmética	31,4	45,0
Desviación típica	55,0	60,0
Percentiles (calculados según el Real Decreto 1341/2007)		
P90	81	134
P95	142	225

Resultados de los análisis microbiológicos:

	Fecha de muestreo	Enterococos intestinales (UFC/100mL)	Escherichia Coli (UFC/100mL)
1	08/06/2009	29	48
2	22/06/2009	2	2
3	06/07/2009	19	56
4	20/07/2009	12	28
5	03/08/2009	20	78
6	17/08/2009	1	14
7	31/08/2009	9	39
8	14/09/2009	1	4
9	01/06/2010	11	16
10	14/06/2010	34	48
11	28/06/2010	2	1
12	12/07/2010	132	38
13	26/07/2010	1	7
14	09/08/2010	88	150
15	23/08/2010	16	60
16	06/09/2010	22	68
17	20/09/2010	24	88
18	07/06/2011	1	1
19	21/06/2011	10	10
20	05/07/2011	1	1
21	19/07/2011	10	10
22	17/08/2011	10	36
23	30/08/2011	42	15
24	13/09/2011	12	40
25	27/09/2011	12	12
26	05/06/2012	285	60
27	19/06/2012	28	72
28	03/07/2012	68	84
29	18/07/2012	10	30
30	31/07/2012	10	26
31	14/08/2012	1	24
32	28/08/2012	120	330
33	11/09/2012	14	10
34	25/09/2012	10	25

Nombre de la playa: BOA PEQUENA

Punto de muestreo: 150572731

Provincia: A Coruña

Ayuntamiento: Noia

Tipo de punto: punto único

Tipo de agua: marítima

Clasificación sanitaria: suficiente

Estadística microbiológica:

	Enterococos intestinales	Escherichia Coli
Número de muestras	35	35
Media aritmética	70,9	163,2
Desviación típica	96,6	257,5
Percentiles (calculados según el Real Decreto 1341/2007)		
P90	156	391
P95	235	634

Resultados de los análisis microbiológicos:

	Fecha de muestreo	Enterococos intestinales (UFC/100mL)	Escherichia Coli (UFC/100mL)
1	08/06/2009	88	265
2	22/06/2009	10	144
3	14/07/2009	270	560
4	20/07/2009	480	1400
5	03/08/2009	12	30
6	17/08/2009	59	86
7	31/08/2009	90	355
8	14/09/2009	166	300
9	01/06/2010	36	245
10	14/06/2010	22	148
11	28/06/2010	57	12
12	12/07/2010	6	30
13	26/07/2010	40	75
14	09/08/2010	195	520
15	23/08/2010	8	75
16	06/09/2010	32	94
17	20/09/2010	21	78
18	07/06/2011	67	15
19	21/06/2011	14	16
20	05/07/2011	53	120
21	19/07/2011	10	10
22	02/08/2011	42	61
23	17/08/2011	10	10
24	30/08/2011	20	14
25	13/09/2011	22	86
26	27/09/2011	11	40
27	05/06/2012	60	96
28	19/06/2012	74	78
29	03/07/2012	36	106
30	18/07/2012	30	55
31	31/07/2012	29	20
32	14/08/2012	10	14
33	28/08/2012	210	350
34	11/09/2012	20	10
35	25/09/2012	170	195

Nombre de la playa: **TESTAL-TARAMANCOS**

Punto de muestreo: **150572701**

Provincia: **A Coruña**

Ayuntamiento: **Noia**

Tipo de punto: **punto único**

Tipo de agua: **marítima**

Clasificación sanitaria: **insuficiente**

Estadística microbiológica:

	Enterococos intestinales	Escherichia Coli
Número de muestras	52	52
Media aritmética	92,3	188,7
Desviación típica	109,5	201,6
Percentiles (calculados según el Real Decreto 1341/2007)		
P90	265	548
P95	441	898

Resultados de los análisis microbiológicos:

	Fecha de muestreo	Enterococos intestinales (UFC/100mL)	Escherichia Coli (UFC/100mL)
1	08/06/2009	1	5
2	08/06/2009	26	65
3	22/06/2009	4	28
4	22/06/2009	15	78
5	06/07/2009	66	78
6	06/07/2009	124	210
7	20/07/2009	122	280
8	20/07/2009	215	800
9	03/08/2009	23	112
10	03/08/2009	20	105
11	17/08/2009	67	142
12	17/08/2009	76	150
13	31/08/2009	72	270
14	31/08/2009	128	295
15	14/09/2009	86	96
16	14/09/2009	104	285
17	01/06/2010	12	63
18	01/06/2010	90	210
19	14/06/2010	48	120
20	14/06/2010	74	150
21	28/06/2010	60	16
22	28/06/2010	350	132
23	12/07/2010	14	90
24	12/07/2010	30	180
25	26/07/2010	7	46
26	26/07/2010	102	185
27	09/08/2010	80	140
28	09/08/2010	175	800
29	23/08/2010	4	10
30	23/08/2010	6	24
31	06/09/2010	10	8
32	06/09/2010	4	10
33	20/09/2010	48	90
34	20/09/2010	46	112
35	07/06/2011	10	10
36	21/06/2011	10	13
37	05/07/2011	24	10

Resultados de los análisis microbiológicos:

	Fecha de muestreo	Enterococos intestinales (UFC/100mL)	Escherichia Coli (UFC/100mL)
38	19/07/2011	10	10
39	02/08/2011	49	140
40	17/08/2011	10	16
41	30/08/2011	90	140
42	13/09/2011	114	350
43	27/09/2011	200	325
44	05/06/2012	145	260
45	19/06/2012	240	320
46	03/07/2012	250	350
47	18/07/2012	350	660
48	31/07/2012	100	320
49	14/08/2012	90	245
50	28/08/2012	600	840
51	11/09/2012	120	300
52	25/09/2012	80	120

Nombre de la playa: **BASTIAGUEIRO**

Punto de muestreo: **150581162**

Provincia: **A Coruña**

Ayuntamiento: **Oleiros**

Tipo de punto: **centro**

Tipo de agua: **marítima**

Clasificación sanitaria: **excelente**

Estadística microbiológica:

	Enterococos intestinales	Escherichia Coli
Número de muestras	35	35
Media aritmética	21,2	19,0
Desviación típica	32,3	29,2
Percentiles (calculados según el Real Decreto 1341/2007)		
P90	54	50
P95	95	87

Resultados de los análisis microbiológicos:

	Fecha de muestreo	Enterococos intestinales (UFC/100mL)	Escherichia Coli (UFC/100mL)
1	08/06/2009	100	148
2	22/06/2009	1	1
3	06/07/2009	7	16
4	20/07/2009	2	6
5	03/08/2009	3	12
6	17/08/2009	17	32
7	31/08/2009	1	2
8	14/09/2009	64	44
9	07/06/2010	13	6
10	21/06/2010	15	25
11	05/07/2010	1	1
12	19/07/2010	15	13
13	02/08/2010	7	1
14	16/08/2010	6	16
15	30/08/2010	4	1
16	13/09/2010	70	3
17	27/09/2010	1	1
18	01/06/2011	48	53
19	13/06/2011	1	1
20	27/06/2011	70	55
21	11/07/2011	1	1
22	26/07/2011	140	68
23	08/08/2011	12	14
24	22/08/2011	1	10
25	05/09/2011	1	10
26	19/09/2011	10	10
27	28/05/2012	1	1
28	11/06/2012	57	62
29	25/06/2012	10	10
30	09/07/2012	10	10
31	23/07/2012	10	1
32	06/08/2012	14	10
33	20/08/2012	10	10
34	03/09/2012	10	10
35	17/09/2012	10	1

Nombre de la playa: **ESPIÑEIRO - OLEIROS**

Punto de muestreo: **150581071**

Provincia: **A Coruña**

Ayuntamiento: **Oleiros**

Tipo de punto: **punto único**

Tipo de agua: **marítima**

Clasificación sanitaria: **excelente**

Estadística microbiológica:

	Enterococos intestinales	Escherichia Coli
Número de muestras	35	35
Media aritmética	11,1	13,9
Desviación típica	19,0	25,2
Percentiles (calculados según el Real Decreto 1341/2007)		
P90	25	31
P95	42	56

Resultados de los análisis microbiológicos:

	Fecha de muestreo	Enterococos intestinales (UFC/100mL)	Escherichia Coli (UFC/100mL)
1	08/06/2009	92	132
2	22/06/2009	5	5
3	06/07/2009	2	8
4	20/07/2009	27	36
5	03/08/2009	8	14
6	17/08/2009	1	1
7	31/08/2009	1	1
8	14/09/2009	3	1
9	07/06/2010	1	1
10	21/06/2010	16	28
11	05/07/2010	2	1
12	19/07/2010	1	2
13	02/08/2010	2	1
14	16/08/2010	1	1
15	30/08/2010	1	1
16	13/09/2010	1	1
17	27/09/2010	1	1
18	01/06/2011	29	21
19	13/06/2011	65	28
20	27/06/2011	1	1
21	11/07/2011	10	10
22	26/07/2011	23	24
23	08/08/2011	1	1
24	22/08/2011	1	1
25	05/09/2011	24	51
26	19/09/2011	10	10
27	28/05/2012	1	1
28	11/06/2012	16	60
29	25/06/2012	10	10
30	09/07/2012	1	1
31	23/07/2012	10	10
32	06/08/2012	1	1
33	20/08/2012	10	10
34	03/09/2012	1	1
35	17/09/2012	10	10

Nombre de la playa: **MERA**

Punto de muestreo: **150581099**

Provincia: **A Coruña**

Ayuntamiento: **Oleiros**

Tipo de punto: **punto de muestreo conjunto**

Tipo de agua: **marítima**

Clasificación sanitaria: **excelente**

Estadística microbiológica:

	Enterococos intestinales	Escherichia Coli
Número de muestras	35	35
Media aritmética	11,1	15,5
Desviación típica	17,4	27,3
Percentiles (calculados según el Real Decreto 1341/2007)		
P90	26	38
P95	44	66

Resultados de los análisis microbiológicos:

	Fecha de muestreo	Enterococos intestinales (UFC/100mL)	Escherichia Coli (UFC/100mL)
1	08/06/2009	90	152
2	22/06/2009	1	2
3	06/07/2009	20	7
4	20/07/2009	6	30
5	03/08/2009	5	7
6	17/08/2009	1	1
7	31/08/2009	1	1
8	14/09/2009	7	10
9	07/06/2010	30	4
10	21/06/2010	2	1
11	05/07/2010	1	6
12	19/07/2010	11	32
13	02/08/2010	1	1
14	16/08/2010	9	2
15	30/08/2010	2	14
16	13/09/2010	3	1
17	27/09/2010	1	1
18	01/06/2011	20	39
19	13/06/2011	51	39
20	27/06/2011	1	1
21	11/07/2011	10	1
22	26/07/2011	1	10
23	08/08/2011	14	42
24	22/08/2011	1	10
25	05/09/2011	10	15
26	19/09/2011	1	1
27	28/05/2012	1	1
28	11/06/2012	22	45
29	25/06/2012	10	10
30	09/07/2012	1	13
31	23/07/2012	10	1
32	06/08/2012	10	10
33	20/08/2012	10	10
34	03/09/2012	1	1
35	17/09/2012	23	21

Nombre de la playa: **NAVAL - SANTA CRUZ**

Punto de muestreo: **150581121**

Provincia: **A Coruña**

Ayuntamiento: **Oleiros**

Tipo de punto: **punto único**

Tipo de agua: **marítima**

Clasificación sanitaria: **excelente**

Estadística microbiológica:

	Enterococos intestinales	Escherichia Coli
Número de muestras	35	35
Media aritmética	6,5	9,1
Desviación típica	8,0	9,3
Percentiles (calculados según el Real Decreto 1341/2007)		
P90	15	23
P95	24	36

Resultados de los análisis microbiológicos:

	Fecha de muestreo	Enterococos intestinales (UFC/100mL)	Escherichia Coli (UFC/100mL)
1	08/06/2009	6	5
2	22/06/2009	1	1
3	06/07/2009	5	2
4	20/07/2009	1	4
5	03/08/2009	5	15
6	17/08/2009	8	11
7	31/08/2009	1	2
8	14/09/2009	2	1
9	07/06/2010	1	16
10	21/06/2010	10	2
11	05/07/2010	5	10
12	19/07/2010	10	29
13	02/08/2010	1	5
14	16/08/2010	1	2
15	30/08/2010	1	1
16	13/09/2010	5	4
17	27/09/2010	1	1
18	01/06/2011	1	1
19	13/06/2011	1	1
20	27/06/2011	12	14
21	11/07/2011	10	20
22	26/07/2011	44	10
23	08/08/2011	10	20
24	22/08/2011	1	1
25	05/09/2011	10	42
26	19/09/2011	10	10
27	28/05/2012	1	1
28	11/06/2012	10	10
29	25/06/2012	1	1
30	09/07/2012	14	10
31	23/07/2012	10	10
32	06/08/2012	1	10
33	20/08/2012	1	10
34	03/09/2012	10	12
35	17/09/2012	16	25

Nombre de la playa: SANTA CRISTINA DEREITA

Punto de muestreo: 150581174

Provincia: A Coruña

Ayuntamiento: Oleiros

Tipo de punto: derecha

Tipo de agua: marítima

Clasificación sanitaria: excelente

Estadística microbiológica:

	Enterococos intestinales	Escherichia Coli
Número de muestras	35	35
Media aritmética	10,4	19,7
Desviación típica	14,4	47,9
Percentiles (calculados según el Real Decreto 1341/2007)		
P90	25	38
P95	41	64

Resultados de los análisis microbiológicos:

	Fecha de muestreo	Enterococos intestinales (UFC/100mL)	Escherichia Coli (UFC/100mL)
1	08/06/2009	74	180
2	22/06/2009	1	4
3	06/07/2009	2	25
4	20/07/2009	10	5
5	03/08/2009	2	5
6	17/08/2009	5	12
7	31/08/2009	3	9
8	14/09/2009	10	16
9	07/06/2010	1	1
10	21/06/2010	1	1
11	05/07/2010	18	5
12	19/07/2010	8	1
13	02/08/2010	5	18
14	16/08/2010	3	5
15	30/08/2010	3	5
16	13/09/2010	3	3
17	27/09/2010	1	2
18	01/06/2011	26	235
19	13/06/2011	10	15
20	27/06/2011	1	10
21	11/07/2011	10	13
22	26/07/2011	37	24
23	08/08/2011	1	1
24	22/08/2011	10	1
25	05/09/2011	1	1
26	19/09/2011	1	1
27	28/05/2012	32	12
28	11/06/2012	19	1
29	25/06/2012	1	10
30	09/07/2012	1	1
31	23/07/2012	11	10
32	06/08/2012	10	10
33	20/08/2012	20	26
34	03/09/2012	10	12
35	17/09/2012	14	10

Nombre de la playa: SANTA CRISTINA DESAGUADOIRO DO RÍO

Punto de muestreo: 150581176

Tipo de punto: desagüe de río, riachuelo,...

Provincia: A Coruña

Tipo de agua: marítima

Ayuntamiento: Oleiros

Clasificación sanitaria: excelente

Estadística microbiológica:

	Enterococos intestinales	Escherichia Coli
Número de muestras	34	34
Media aritmética	19,9	35,9
Desviación típica	29,8	61,1
Percentiles (calculados según el Real Decreto 1341/2007)		
P90	54	93
P95	95	173

Resultados de los análisis microbiológicos:

	Fecha de muestreo	Enterococos intestinales (UFC/100mL)	Escherichia Coli (UFC/100mL)
1	08/06/2009	150	220
2	22/06/2009	1	5
3	06/07/2009	2	10
4	20/07/2009	1	12
5	03/08/2009	18	35
6	17/08/2009	9	8
7	31/08/2009	3	2
8	14/09/2009	3	2
9	07/06/2010	35	26
10	21/06/2010	1	1
11	05/07/2010	38	11
12	19/07/2010	26	11
13	02/08/2010	1	5
14	16/08/2010	1	6
15	30/08/2010	7	62
16	13/09/2010	8	1
17	27/09/2010	1	1
18	01/06/2011	20	265
19	13/06/2011	10	10
20	27/06/2011	10	1
21	11/07/2011	1	1
22	26/07/2011	22	36
23	08/08/2011	1	1
24	22/08/2011	23	30
25	05/09/2011	10	10
26	19/09/2011	10	19
27	28/05/2012	1	1
28	11/06/2012	74	128
29	25/06/2012	34	60
30	09/07/2012	32	90
31	23/07/2012	13	10
32	06/08/2012	78	102
33	20/08/2012	20	24
34	17/09/2012	11	15

Nombre de la playa: SANTA CRUZ PORTO

Punto de muestreo: 150581131

Provincia: A Coruña

Ayuntamiento: Oleiros

Tipo de punto: punto único

Tipo de agua: marítima

Clasificación sanitaria: insuficiente

Estadística microbiológica:

	Enterococos intestinales	Escherichia Coli
Número de muestras	35	35
Media aritmética	102,3	336,2
Desviación típica	113,3	447,5
Percentiles (calculados según el Real Decreto 1341/2007)		
P90	320	1065
P95	557	2018

Resultados de los análisis microbiológicos:

	Fecha de muestreo	Enterococos intestinales (UFC/100mL)	Escherichia Coli (UFC/100mL)
1	15/06/2009	128	220
2	22/06/2009	5	50
3	06/07/2009	60	140
4	27/07/2009	425	1380
5	03/08/2009	110	1480
6	17/08/2009	30	140
7	31/08/2009	245	620
8	14/09/2009	208	200
9	07/06/2010	2	5
10	21/06/2010	225	940
11	12/07/2010	15	24
12	19/07/2010	125	760
13	02/08/2010	140	200
14	16/08/2010	16	200
15	30/08/2010	140	320
16	13/09/2010	52	100
17	27/09/2010	350	940
18	01/06/2011	72	120
19	13/06/2011	1	10
20	27/06/2011	320	1400
21	11/07/2011	330	1000
22	26/07/2011	105	100
23	08/08/2011	10	1
24	22/08/2011	10	40
25	05/09/2011	10	24
26	19/09/2011	10	50
27	28/05/2012	11	18
28	11/06/2012	80	114
29	25/06/2012	60	70
30	09/07/2012	85	105
31	23/07/2012	48	74
32	06/08/2012	60	760
33	20/08/2012	52	125
34	03/09/2012	10	10
35	17/09/2012	30	28

Nombre de la playa: **A CONCHA - ORTIGUEIRA**

Punto de muestreo: **150610231**

Provincia: **A Coruña**

Ayuntamiento: **Ortigueira**

Tipo de punto: **punto único**

Tipo de agua: **marítima**

Clasificación sanitaria: **excelente**

Estadística microbiológica:

	Enterococos intestinales	Escherichia Coli
Número de muestras	34	34
Media aritmética	19,1	43,7
Desviación típica	49,8	204,6
Percentiles (calculados según el Real Decreto 1341/2007)		
P90	32	36
P95	56	65

Resultados de los análisis microbiológicos:

	Fecha de muestreo	Enterococos intestinales (UFC/100mL)	Escherichia Coli (UFC/100mL)
1	02/06/2009	6	3
2	16/06/2009	2	2
3	30/06/2009	3	5
4	14/07/2009	30	24
5	28/07/2009	4	3
6	11/08/2009	2	2
7	25/08/2009	2	5
8	08/09/2009	4	20
9	01/06/2010	1	1
10	16/06/2010	275	1200
11	29/06/2010	3	1
12	13/07/2010	102	38
13	27/07/2010	1	1
14	10/08/2010	3	11
15	24/08/2010	3	7
16	07/09/2010	45	48
17	21/09/2010	3	4
18	01/06/2011	1	1
19	14/06/2011	10	1
20	28/06/2011	1	1
21	27/07/2011	1	16
22	09/08/2011	1	1
23	23/08/2011	10	10
24	06/09/2011	10	10
25	20/09/2011	1	10
26	29/05/2012	10	1
27	12/06/2012	65	34
28	26/06/2012	10	1
29	10/07/2012	1	1
30	24/07/2012	10	1
31	07/08/2012	10	1
32	21/08/2012	10	10
33	04/09/2012	1	1
34	18/09/2012	10	10

Nombre de la playa: **BIMBIEIRO**

Punto de muestreo: **150610191**

Provincia: **A Coruña**

Ayuntamiento: **Ortigueira**

Tipo de punto: **punto único**

Tipo de agua: **marítima**

Clasificación sanitaria: **excelente**

Estadística microbiológica:

	Enterococos intestinales	Escherichia Coli
Número de muestras	35	35
Media aritmética	7,9	10,1
Desviación típica	15,0	17,3
Percentiles (calculados según el Real Decreto 1341/2007)		
P90	14	21
P95	24	36

Resultados de los análisis microbiológicos:

	Fecha de muestreo	Enterococos intestinales (UFC/100mL)	Escherichia Coli (UFC/100mL)
1	02/06/2009	1	1
2	16/06/2009	8	52
3	30/06/2009	1	1
4	14/07/2009	1	4
5	28/07/2009	2	16
6	11/08/2009	2	5
7	25/08/2009	43	62
8	08/09/2009	1	1
9	01/06/2010	1	1
10	16/06/2010	8	15
11	29/06/2010	1	1
12	13/07/2010	4	10
13	27/07/2010	1	1
14	10/08/2010	1	1
15	24/08/2010	1	1
16	07/09/2010	1	1
17	21/09/2010	1	1
18	01/06/2011	1	10
19	14/06/2011	13	10
20	28/06/2011	1	1
21	12/07/2011	63	48
22	27/07/2011	1	1
23	09/08/2011	1	1
24	23/08/2011	1	1
25	06/09/2011	1	1
26	20/09/2011	1	1
27	29/05/2012	15	1
28	12/06/2012	1	10
29	26/06/2012	10	1
30	10/07/2012	10	10
31	24/07/2012	11	10
32	07/08/2012	1	1
33	21/08/2012	1	10
34	04/09/2012	10	1
35	18/09/2012	55	60

Nombre de la playa: MOROUZOS

Punto de muestreo: 150610261

Provincia: A Coruña

Ayuntamiento: Ortigueira

Tipo de punto: punto único

Tipo de agua: marítima

Clasificación sanitaria: excelente

Estadística microbiológica:

	Enterococos intestinales	Escherichia Coli
Número de muestras	35	35
Media aritmética	3,2	3,6
Desviación típica	4,0	4,1
Percentiles (calculados según el Real Decreto 1341/2007)		
P90	6	7
P95	8	10

Resultados de los análisis microbiológicos:

	Fecha de muestreo	Enterococos intestinales (UFC/100mL)	Escherichia Coli (UFC/100mL)
1	02/06/2009	1	1
2	16/06/2009	1	1
3	30/06/2009	1	1
4	14/07/2009	2	1
5	28/07/2009	4	2
6	11/08/2009	2	1
7	25/08/2009	1	1
8	08/09/2009	1	1
9	01/06/2010	1	1
10	16/06/2010	7	5
11	29/06/2010	1	10
12	13/07/2010	3	4
13	27/07/2010	1	1
14	10/08/2010	1	2
15	24/08/2010	1	3
16	07/09/2010	2	8
17	21/09/2010	1	3
18	01/06/2011	1	1
19	14/06/2011	1	1
20	28/06/2011	1	1
21	12/07/2011	1	10
22	27/07/2011	14	10
23	09/08/2011	1	1
24	23/08/2011	1	1
25	06/09/2011	1	1
26	20/09/2011	1	1
27	29/05/2012	1	1
28	12/06/2012	1	1
29	26/06/2012	1	1
30	10/07/2012	10	10
31	24/07/2012	10	10
32	07/08/2012	10	1
33	21/08/2012	1	1
34	04/09/2012	10	16
35	18/09/2012	14	11

Nombre de la playa: **SAN ANTONIO**

Punto de muestreo: **150610211**

Provincia: **A Coruña**

Ayuntamiento: **Ortigueira**

Tipo de punto: **punto único**

Tipo de agua: **marítima**

Clasificación sanitaria: **excelente**

Estadística microbiológica:

	Enterococos intestinales	Escherichia Coli
Número de muestras	35	35
Media aritmética	3,7	6,5
Desviación típica	6,9	13,9
Percentiles (calculados según el Real Decreto 1341/2007)		
P90	6	10
P95	9	17

Resultados de los análisis microbiológicos:

	Fecha de muestreo	Enterococos intestinales (UFC/100mL)	Escherichia Coli (UFC/100mL)
1	02/06/2009	2	1
2	16/06/2009	1	1
3	30/06/2009	4	1
4	14/07/2009	6	1
5	28/07/2009	1	1
6	11/08/2009	14	7
7	25/08/2009	1	1
8	08/09/2009	1	1
9	01/06/2010	1	1
10	16/06/2010	3	1
11	29/06/2010	1	1
12	13/07/2010	1	1
13	27/07/2010	1	1
14	10/08/2010	2	10
15	24/08/2010	1	1
16	07/09/2010	5	42
17	21/09/2010	1	1
18	01/06/2011	1	1
19	14/06/2011	1	1
20	28/06/2011	10	1
21	12/07/2011	1	1
22	27/07/2011	1	10
23	09/08/2011	1	1
24	23/08/2011	1	1
25	06/09/2011	1	1
26	20/09/2011	1	10
27	29/05/2012	1	1
28	12/06/2012	10	10
29	26/06/2012	1	1
30	10/07/2012	1	1
31	24/07/2012	12	67
32	07/08/2012	1	1
33	21/08/2012	1	10
34	04/09/2012	1	1
35	18/09/2012	38	34

Nombre de la playa: **BROÑA**

Punto de muestreo: **150622671**

Provincia: **A Coruña**

Ayuntamiento: **Outes**

Tipo de punto: **punto único**

Tipo de agua: **marítima**

Clasificación sanitaria: **excelente**

Estadística microbiológica:

	Enterococos intestinales	Escherichia Coli
Número de muestras	34	34
Media aritmética	6,5	11,5
Desviación típica	12,4	28,2
Percentiles (calculados según el Real Decreto 1341/2007)		
P90	13	20
P95	20	35

Resultados de los análisis microbiológicos:

	Fecha de muestreo	Enterococos intestinales (UFC/100mL)	Escherichia Coli (UFC/100mL)
1	08/06/2009	69	160
2	22/06/2009	9	18
3	06/07/2009	6	36
4	20/07/2009	7	19
5	03/08/2009	10	38
6	17/08/2009	1	1
7	31/08/2009	2	3
8	14/09/2009	4	10
9	07/06/2010	1	6
10	21/06/2010	1	1
11	05/07/2010	1	3
12	02/08/2010	7	1
13	16/08/2010	1	1
14	30/08/2010	1	1
15	13/09/2010	1	1
16	27/09/2010	1	1
17	01/06/2011	1	1
18	14/06/2011	10	16
19	28/06/2011	1	1
20	12/07/2011	1	10
21	27/07/2011	1	1
22	09/08/2011	10	1
23	23/08/2011	10	10
24	06/09/2011	10	1
25	20/09/2011	10	1
26	29/05/2012	1	1
27	12/06/2012	28	32
28	26/06/2012	1	1
29	10/07/2012	1	1
30	24/07/2012	1	1
31	07/08/2012	1	1
32	21/08/2012	1	1
33	04/09/2012	1	1
34	18/09/2012	10	10

Nombre de la playa: **RÍO MENDO - ÁREA RECREATIVA DE REBOREDO**

Punto de muestreo: **150630011**

Tipo de punto: **punto único**

Provincia: **A Coruña**

Tipo de agua: **continental**

Ayuntamiento: **Oza dos Ríos**

Clasificación sanitaria: **excelente**

Estadística microbiológica:

	Enterococos intestinales	Escherichia Coli
Número de muestras	18	18
Media aritmética	63,9	64,7
Desviación típica	60,0	60,5
Percentiles (calculados según el Real Decreto 1341/2007)		
P90	137	194
P95	190	308

Resultados de los análisis microbiológicos:

	Fecha de muestreo	Enterococos intestinales (UFC/100mL)	Escherichia Coli (UFC/100mL)
1	07/06/2011	32	48
2	21/06/2011	31	48
3	05/07/2011	140	46
4	19/07/2011	140	160
5	02/08/2011	46	40
6	17/08/2011	42	50
7	30/08/2011	21	10
8	13/09/2011	10	1
9	27/09/2011	10	22
10	05/06/2012	32	65
11	19/06/2012	80	165
12	03/07/2012	26	23
13	18/07/2012	22	10
14	31/07/2012	32	34
15	14/08/2012	68	70
16	28/08/2012	140	122
17	11/09/2012	48	36
18	25/09/2012	230	215

Nombre de la playa: RÍO TAMBRE - O PINO - A TARROEIRA DEREITA

Punto de muestreo: 150660014

Tipo de punto: derecha

Provincia: A Coruña

Tipo de agua: continental

Ayuntamiento: Pino (O)

Clasificación sanitaria: excelente

Estadística microbiológica:

	Enterococos intestinales	Escherichia Coli
Número de muestras	35	35
Media aritmética	52,8	156,0
Desviación típica	36,6	233,8
Percentiles (calculados según el Real Decreto 1341/2007)		
P90	92	344
P95	113	503

Resultados de los análisis microbiológicos:

	Fecha de muestreo	Enterococos intestinales (UFC/100mL)	Escherichia Coli (UFC/100mL)
1	09/06/2009	185	1400
2	23/06/2009	40	200
3	07/07/2009	14	150
4	21/07/2009	38	145
5	04/08/2009	80	195
6	18/08/2009	24	60
7	01/09/2009	36	48
8	15/09/2009	46	75
9	08/06/2010	85	220
10	22/06/2010	38	215
11	06/07/2010	40	50
12	20/07/2010	80	190
13	03/08/2010	56	30
14	17/08/2010	24	38
15	31/08/2010	44	65
16	14/09/2010	140	325
17	28/09/2010	28	50
18	01/06/2011	24	100
19	13/06/2011	23	10
20	28/06/2011	58	65
21	11/07/2011	26	38
22	26/07/2011	41	10
23	08/08/2011	32	18
24	22/08/2011	134	130
25	05/09/2011	70	165
26	19/09/2011	20	26
27	28/05/2012	36	245
28	11/06/2012	48	330
29	25/06/2012	36	135
30	09/07/2012	68	275
31	23/07/2012	28	140
32	06/08/2012	53	88
33	20/08/2012	68	102
34	03/09/2012	52	72
35	17/09/2012	32	56

Nombre de la playa: RÍO TAMBRE - O PINO - A TARROEIRA ESQUERDA

Punto de muestreo: 150660013

Tipo de punto: izquierda

Provincia: A Coruña

Tipo de agua: continental

Ayuntamiento: Pino (O)

Clasificación sanitaria: excelente

Estadística microbiológica:

	Enterococos intestinales	Escherichia Coli
Número de muestras	33	33
Media aritmética	64,4	148,5
Desviación típica	42,5	250,8
Percentiles (calculados según el Real Decreto 1341/2007)		
P90	128	292
P95	166	415

Resultados de los análisis microbiológicos:

	Fecha de muestreo	Enterococos intestinales (UFC/100mL)	Escherichia Coli (UFC/100mL)
1	09/06/2009	225	1460
2	23/06/2009	5	20
3	07/07/2009	32	140
4	21/07/2009	24	55
5	04/08/2009	64	115
6	18/08/2009	20	55
7	01/09/2009	41	80
8	15/09/2009	26	90
9	08/06/2010	90	80
10	22/06/2010	42	200
11	06/07/2010	122	85
12	20/07/2010	108	74
13	03/08/2010	90	230
14	17/08/2010	82	290
15	31/08/2010	48	50
16	14/09/2010	28	26
17	28/09/2010	72	290
18	07/06/2011	34	175
19	13/06/2011	48	110
20	27/06/2011	52	85
21	11/07/2011	40	30
22	26/07/2011	54	14
23	08/08/2011	44	56
24	22/08/2011	66	46
25	19/09/2011	74	195
26	28/05/2012	140	38
27	25/06/2012	75	190
28	09/07/2012	58	350
29	23/07/2012	24	50
30	06/08/2012	90	104
31	20/08/2012	54	52
32	03/09/2012	48	30
33	17/09/2012	106	36

Nombre de la playa: A BARCA

Punto de muestreo: 150671001

Provincia: A Coruña

Ayuntamiento: Pobra do Caramiñal (A)

Tipo de punto: punto único

Tipo de agua: marítima

Clasificación sanitaria: excelente

Estadística microbiológica:

	Enterococos intestinales	Escherichia Coli
Número de muestras	35	35
Media aritmética	10,2	11,5
Desviación típica	50,5	43,3
Percentiles (calculados según el Real Decreto 1341/2007)		
P90	6	11
P95	9	19

Resultados de los análisis microbiológicos:

	Fecha de muestreo	Enterococos intestinales (UFC/100mL)	Escherichia Coli (UFC/100mL)
1	01/06/2009	1	1
2	15/06/2009	1	1
3	29/06/2009	2	4
4	13/07/2009	1	1
5	27/07/2009	2	23
6	10/08/2009	1	1
7	24/08/2009	3	4
8	07/09/2009	1	1
9	01/06/2010	1	1
10	16/06/2010	1	1
11	29/06/2010	1	1
12	13/07/2010	1	1
13	27/07/2010	1	1
14	10/08/2010	1	1
15	24/08/2010	1	9
16	07/09/2010	3	49
17	21/09/2010	1	2
18	06/06/2011	1	1
19	20/06/2011	10	1
20	04/07/2011	1	1
21	18/07/2011	1	1
22	01/08/2011	1	1
23	17/08/2011	1	1
24	29/08/2011	300	255
25	12/09/2011	1	10
26	26/09/2011	1	1
27	04/06/2012	1	1
28	18/06/2012	1	1
29	02/07/2012	1	1
30	16/07/2012	1	1
31	30/07/2012	1	1
32	13/08/2012	1	1
33	27/08/2012	1	10
34	10/09/2012	1	1
35	24/09/2012	10	10

Nombre de la playa: **A CORNA**

Punto de muestreo: **150673511**

Provincia: **A Coruña**

Ayuntamiento: **Pobra do Caramiñal (A)**

Tipo de punto: **punto único**

Tipo de agua: **marítima**

Clasificación sanitaria: **excelente**

Estadística microbiológica:

	Enterococos intestinales	Escherichia Coli
Número de muestras	35	35
Media aritmética	7,8	8,8
Desviación típica	9,9	11,8
Percentiles (calculados según el Real Decreto 1341/2007)		
P90	18	20
P95	31	35

Resultados de los análisis microbiológicos:

	Fecha de muestreo	Enterococos intestinales (UFC/100mL)	Escherichia Coli (UFC/100mL)
1	01/06/2009	1	1
2	15/06/2009	1	4
3	29/06/2009	1	1
4	13/07/2009	2	1
5	27/07/2009	1	1
6	10/08/2009	1	1
7	24/08/2009	30	24
8	07/09/2009	1	1
9	01/06/2010	1	1
10	16/06/2010	1	1
11	29/06/2010	1	1
12	13/07/2010	20	21
13	27/07/2010	1	3
14	09/08/2010	1	1
15	23/08/2010	4	40
16	07/09/2010	22	18
17	21/09/2010	3	1
18	06/06/2011	1	1
19	20/06/2011	26	18
20	04/07/2011	10	10
21	18/07/2011	24	35
22	01/08/2011	1	10
23	17/08/2011	18	22
24	29/08/2011	10	40
25	12/09/2011	37	18
26	26/09/2011	10	14
27	04/06/2012	10	1
28	18/06/2012	1	1
29	02/07/2012	1	1
30	16/07/2012	1	1
31	30/07/2012	1	1
32	13/08/2012	1	1
33	27/08/2012	10	1
34	10/09/2012	10	1
35	24/09/2012	10	10

Nombre de la playa: AREAL

Punto de muestreo: 150673631

Provincia: A Coruña

Ayuntamiento: Pobra do Caramiñal (A)

Tipo de punto: punto único

Tipo de agua: marítima

Clasificación sanitaria: buena

Estadística microbiológica:

	Enterococos intestinales	Escherichia Coli
Número de muestras	34	34
Media aritmética	52,3	86,2
Desviación típica	130,7	182,2
Percentiles (calculados según el Real Decreto 1341/2007)		
P90	110	188
P95	191	331

Resultados de los análisis microbiológicos:

	Fecha de muestreo	Enterococos intestinales (UFC/100mL)	Escherichia Coli (UFC/100mL)
1	01/06/2009	4	3
2	15/06/2009	98	140
3	29/06/2009	25	59
4	13/07/2009	15	27
5	27/07/2009	48	104
6	10/08/2009	114	400
7	24/08/2009	12	30
8	07/09/2009	4	15
9	01/06/2010	28	84
10	16/06/2010	140	350
11	29/06/2010	48	22
12	13/07/2010	5	1
13	27/07/2010	2	7
14	10/08/2010	1	2
15	24/08/2010	1	6
16	07/09/2010	14	20
17	21/09/2010	11	28
18	06/06/2011	10	10
19	20/06/2011	10	10
20	04/07/2011	760	980
21	18/07/2011	12	18
22	01/08/2011	24	136
23	17/08/2011	1	10
24	29/08/2011	10	10
25	12/09/2011	14	11
26	26/09/2011	33	90
27	04/06/2012	52	63
28	25/06/2012	120	140
29	02/07/2012	10	10
30	16/07/2012	100	90
31	30/07/2012	10	10
32	13/08/2012	10	11
33	27/08/2012	10	10
34	24/09/2012	22	24

Nombre de la playa: **ILLA**

Punto de muestreo: **150673521**

Provincia: **A Coruña**

Ayuntamiento: **Pobra do Caramiñal (A)**

Tipo de punto: **punto único**

Tipo de agua: **marítima**

Clasificación sanitaria: **excelente**

Estadística microbiológica:

	Enterococos intestinales	Escherichia Coli
Número de muestras	35	35
Media aritmética	3,2	3,9
Desviación típica	4,8	8,0
Percentiles (calculados según el Real Decreto 1341/2007)		
P90	5	6
P95	8	9

Resultados de los análisis microbiológicos:

	Fecha de muestreo	Enterococos intestinales (UFC/100mL)	Escherichia Coli (UFC/100mL)
1	01/06/2009	1	1
2	15/06/2009	1	1
3	29/06/2009	1	3
4	13/07/2009	1	1
5	27/07/2009	3	2
6	10/08/2009	1	1
7	24/08/2009	23	4
8	07/09/2009	1	1
9	01/06/2010	1	1
10	16/06/2010	1	1
11	29/06/2010	1	1
12	13/07/2010	4	3
13	27/07/2010	1	1
14	10/08/2010	1	4
15	24/08/2010	3	1
16	07/09/2010	1	10
17	21/09/2010	2	1
18	06/06/2011	1	1
19	20/06/2011	10	46
20	04/07/2011	1	1
21	18/07/2011	10	1
22	01/08/2011	1	1
23	17/08/2011	12	1
24	29/08/2011	10	10
25	12/09/2011	1	10
26	26/09/2011	1	1
27	04/06/2012	1	1
28	18/06/2012	1	10
29	02/07/2012	1	1
30	16/07/2012	1	1
31	30/07/2012	1	1
32	13/08/2012	1	1
33	27/08/2012	1	1
34	10/09/2012	1	1
35	24/09/2012	10	10

Nombre de la playa: **LOMBIÑA**

Punto de muestreo: **150673542**

Provincia: **A Coruña**

Ayuntamiento: **Pobra do Caramiñal (A)**

Tipo de punto: **centro**

Tipo de agua: **marítima**

Clasificación sanitaria: **excelente**

Estadística microbiológica:

	Enterococos intestinales	Escherichia Coli
Número de muestras	35	35
Media aritmética	2,7	3,7
Desviación típica	3,4	4,8
Percentiles (calculados según el Real Decreto 1341/2007)		
P90	5	7
P95	7	11

Resultados de los análisis microbiológicos:

	Fecha de muestreo	Enterococos intestinales (UFC/100mL)	Escherichia Coli (UFC/100mL)
1	01/06/2009	1	1
2	15/06/2009	1	1
3	29/06/2009	1	1
4	13/07/2009	1	3
5	27/07/2009	1	3
6	10/08/2009	1	1
7	24/08/2009	1	1
8	07/09/2009	1	1
9	01/06/2010	1	1
10	16/06/2010	1	1
11	29/06/2010	5	1
12	13/07/2010	1	1
13	27/07/2010	1	1
14	10/08/2010	1	1
15	24/08/2010	2	9
16	07/09/2010	3	21
17	21/09/2010	1	10
18	06/06/2011	1	1
19	20/06/2011	1	1
20	04/07/2011	1	1
21	18/07/2011	1	1
22	01/08/2011	1	1
23	17/08/2011	10	10
24	29/08/2011	10	10
25	12/09/2011	1	1
26	26/09/2011	1	1
27	04/06/2012	1	1
28	18/06/2012	1	1
29	02/07/2012	1	1
30	16/07/2012	1	1
31	30/07/2012	10	10
32	13/08/2012	10	10
33	27/08/2012	1	1
34	10/09/2012	10	10
35	24/09/2012	10	10

Nombre de la playa: **RAPOSIÑOS**

Punto de muestreo: **150673691**

Provincia: **A Coruña**

Ayuntamiento: **Pobra do Caramiñal (A)**

Tipo de punto: **punto único**

Tipo de agua: **marítima**

Clasificación sanitaria: **excelente**

Estadística microbiológica:

	Enterococos intestinales	Escherichia Coli
Número de muestras	35	35
Media aritmética	18,7	17,8
Desviación típica	39,2	21,3
Percentiles (calculados según el Real Decreto 1341/2007)		
P90	39	50
P95	71	88

Resultados de los análisis microbiológicos:

	Fecha de muestreo	Enterococos intestinales (UFC/100mL)	Escherichia Coli (UFC/100mL)
1	01/06/2009	14	3
2	15/06/2009	7	5
3	29/06/2009	1	3
4	13/07/2009	144	96
5	27/07/2009	184	42
6	10/08/2009	2	1
7	24/08/2009	13	41
8	07/09/2009	1	3
9	01/06/2010	1	6
10	16/06/2010	7	1
11	29/06/2010	1	1
12	13/07/2010	11	15
13	27/07/2010	1	10
14	10/08/2010	1	4
15	24/08/2010	3	35
16	07/09/2010	10	16
17	21/09/2010	5	6
18	06/06/2011	1	1
19	20/06/2011	31	48
20	04/07/2011	1	1
21	18/07/2011	10	10
22	01/08/2011	1	55
23	17/08/2011	10	12
24	29/08/2011	66	35
25	12/09/2011	40	45
26	26/09/2011	1	1
27	04/06/2012	1	1
28	18/06/2012	1	10
29	02/07/2012	1	1
30	16/07/2012	1	1
31	30/07/2012	1	10
32	13/08/2012	18	28
33	27/08/2012	35	35
34	10/09/2012	10	19
35	24/09/2012	20	23

Nombre de la playa: **A ERMIDA**

Punto de muestreo: **150681631**

Provincia: **A Coruña**

Ayuntamiento: **Ponteceso**

Tipo de punto: **punto único**

Tipo de agua: **marítima**

Clasificación sanitaria: **excelente**

Estadística microbiológica:

	Enterococos intestinales	Escherichia Coli
Número de muestras	35	35
Media aritmética	5,7	9,7
Desviación típica	8,8	13,7
Percentiles (calculados según el Real Decreto 1341/2007)		
P90	11	23
P95	18	40

Resultados de los análisis microbiológicos:

	Fecha de muestreo	Enterococos intestinales (UFC/100mL)	Escherichia Coli (UFC/100mL)
1	08/06/2009	17	60
2	22/06/2009	1	1
3	06/07/2009	3	5
4	20/07/2009	1	10
5	03/08/2009	1	10
6	17/08/2009	1	1
7	31/08/2009	3	24
8	14/09/2009	1	1
9	07/06/2010	17	42
10	21/06/2010	1	1
11	05/07/2010	1	5
12	19/07/2010	1	1
13	02/08/2010	1	1
14	16/08/2010	1	1
15	30/08/2010	1	1
16	13/09/2010	1	1
17	27/09/2010	1	1
18	01/06/2011	1	1
19	13/06/2011	1	19
20	27/06/2011	25	28
21	11/07/2011	10	15
22	26/07/2011	1	1
23	08/08/2011	1	1
24	22/08/2011	39	19
25	05/09/2011	10	1
26	19/09/2011	1	10
27	28/05/2012	1	1
28	11/06/2012	23	29
29	25/06/2012	1	1
30	09/07/2012	1	1
31	23/07/2012	10	1
32	06/08/2012	10	25
33	20/08/2012	1	10
34	03/09/2012	1	1
35	17/09/2012	10	10

Nombre de la playa: **ARNELA**
 Punto de muestreo: **150681611**
 Provincia: **A Coruña**
 Ayuntamiento: **Ponteceso**

Tipo de punto: **punto único**
 Tipo de agua: **marítima**
 Clasificación sanitaria: **insuficiente**

Estadística microbiológica:

	Enterococos intestinales	Escherichia Coli
Número de muestras	35	35
Media aritmética	96,2	200,7
Desviación típica	212,3	315,4
Percentiles (calculados según el Real Decreto 1341/2007)		
P90	261	627
P95	585	1453

Resultados de los análisis microbiológicos:

	Fecha de muestreo	Enterococos intestinales (UFC/100mL)	Escherichia Coli (UFC/100mL)
1	08/06/2009	90	280
2	22/06/2009	2	1
3	06/07/2009	132	116
4	20/07/2009	2	13
5	03/08/2009	14	98
6	17/08/2009	1	3
7	31/08/2009	15	42
8	14/09/2009	1	1
9	07/06/2010	64	60
10	21/06/2010	7	4
11	05/07/2010	2	18
12	19/07/2010	1	1
13	02/08/2010	4	2
14	16/08/2010	2	3
15	30/08/2010	1	1
16	13/09/2010	1	4
17	27/09/2010	1	7
18	01/06/2011	70	190
19	13/06/2011	95	880
20	27/06/2011	96	330
21	11/07/2011	320	560
22	26/07/2011	160	600
23	08/08/2011	320	1080
24	29/08/2011	12	10
25	05/09/2011	140	700
26	19/09/2011	1	10
27	28/05/2012	1	10
28	11/06/2012	175	350
29	25/06/2012	75	260
30	09/07/2012	17	32
31	23/07/2012	15	15
32	06/08/2012	270	175
33	27/08/2012	1200	1100
34	03/09/2012	10	10
35	17/09/2012	50	60

Nombre de la playa: **BALARÉS**

Punto de muestreo: **150681641**

Provincia: **A Coruña**

Ayuntamiento: **Ponteceso**

Tipo de punto: **punto único**

Tipo de agua: **marítima**

Clasificación sanitaria: **excelente**

Estadística microbiológica:

	Enterococos intestinales	Escherichia Coli
Número de muestras	35	35
Media aritmética	3,3	9,5
Desviación típica	4,6	15,7
Percentiles (calculados según el Real Decreto 1341/2007)		
P90	6	21
P95	8	34

Resultados de los análisis microbiológicos:

	Fecha de muestreo	Enterococos intestinales (UFC/100mL)	Escherichia Coli (UFC/100mL)
1	08/06/2009	4	32
2	22/06/2009	1	4
3	06/07/2009	2	5
4	20/07/2009	1	6
5	03/08/2009	16	77
6	17/08/2009	2	10
7	31/08/2009	1	1
8	14/09/2009	1	1
9	07/06/2010	1	1
10	21/06/2010	1	2
11	05/07/2010	1	1
12	19/07/2010	1	5
13	02/08/2010	3	4
14	16/08/2010	1	1
15	30/08/2010	1	5
16	13/09/2010	1	2
17	27/09/2010	1	1
18	01/06/2011	19	47
19	13/06/2011	10	20
20	27/06/2011	4	30
21	11/07/2011	1	18
22	26/07/2011	10	10
23	08/08/2011	1	1
24	22/08/2011	1	10
25	05/09/2011	1	1
26	19/09/2011	1	10
27	28/05/2012	1	1
28	11/06/2012	1	10
29	25/06/2012	1	1
30	09/07/2012	1	1
31	23/07/2012	1	1
32	06/08/2012	1	1
33	20/08/2012	10	10
34	03/09/2012	10	1
35	17/09/2012	1	1

Nombre de la playa: NIÑONS

Punto de muestreo: 150681571

Provincia: A Coruña

Ayuntamiento: Ponteceso

Tipo de punto: punto único

Tipo de agua: marítima

Clasificación sanitaria: excelente

Estadística microbiológica:

	Enterococos intestinales	Escherichia Coli
Número de muestras	35	35
Media aritmética	7,1	7,0
Desviación típica	14,0	13,5
Percentiles (calculados según el Real Decreto 1341/2007)		
P90	12	13
P95	20	21

Resultados de los análisis microbiológicos:

	Fecha de muestreo	Enterococos intestinales (UFC/100mL)	Escherichia Coli (UFC/100mL)
1	08/06/2009	34	24
2	22/06/2009	1	14
3	06/07/2009	1	2
4	20/07/2009	1	1
5	03/08/2009	3	1
6	17/08/2009	1	1
7	31/08/2009	1	1
8	14/09/2009	1	1
9	07/06/2010	8	20
10	21/06/2010	1	1
11	05/07/2010	1	2
12	19/07/2010	70	70
13	02/08/2010	38	2
14	16/08/2010	3	2
15	30/08/2010	1	4
16	13/09/2010	1	4
17	27/09/2010	1	1
18	01/06/2011	1	1
19	13/06/2011	10	1
20	27/06/2011	1	1
21	11/07/2011	1	1
22	26/07/2011	1	1
23	08/08/2011	1	10
24	22/08/2011	10	1
25	05/09/2011	1	1
26	19/09/2011	1	1
27	28/05/2012	1	10
28	11/06/2012	18	34
29	25/06/2012	10	12
30	09/07/2012	1	1
31	23/07/2012	10	16
32	06/08/2012	1	1
33	20/08/2012	1	1
34	03/09/2012	1	1
35	17/09/2012	10	1

Nombre de la playa: **OSMO**

Punto de muestreo: **150681621**

Provincia: **A Coruña**

Ayuntamiento: **Ponteceso**

Tipo de punto: **punto único**

Tipo de agua: **marítima**

Clasificación sanitaria: **excelente**

Estadística microbiológica:

	Enterococos intestinales	Escherichia Coli
Número de muestras	35	35
Media aritmética	7,5	10,2
Desviación típica	11,3	17,5
Percentiles (calculados según el Real Decreto 1341/2007)		
P90	17	21
P95	27	36

Resultados de los análisis microbiológicos:

	Fecha de muestreo	Enterococos intestinales (UFC/100mL)	Escherichia Coli (UFC/100mL)
1	08/06/2009	52	74
2	22/06/2009	1	1
3	06/07/2009	1	2
4	20/07/2009	1	1
5	03/08/2009	11	5
6	17/08/2009	1	1
7	31/08/2009	2	3
8	14/09/2009	2	1
9	07/06/2010	15	26
10	21/06/2010	1	1
11	05/07/2010	1	1
12	19/07/2010	1	2
13	02/08/2010	1	1
14	16/08/2010	1	1
15	30/08/2010	2	36
16	13/09/2010	5	1
17	27/09/2010	1	1
18	01/06/2011	10	10
19	13/06/2011	10	35
20	27/06/2011	10	1
21	11/07/2011	10	19
22	26/07/2011	10	22
23	08/08/2011	1	1
24	22/08/2011	45	63
25	05/09/2011	11	10
26	19/09/2011	1	1
27	28/05/2012	1	1
28	11/06/2012	10	12
29	25/06/2012	10	1
30	09/07/2012	10	1
31	23/07/2012	1	1
32	06/08/2012	1	1
33	20/08/2012	10	10
34	03/09/2012	1	1
35	17/09/2012	12	10

Nombre de la playa: **CENTROÑA**

Punto de muestreo: **150690861**

Provincia: **A Coruña**

Ayuntamiento: **Pontedeume**

Tipo de punto: **punto único**

Tipo de agua: **marítima**

Clasificación sanitaria: **insuficiente**

Estadística microbiológica:

	Enterococos intestinales	Escherichia Coli
Número de muestras	35	35
Media aritmética	155,2	231,6
Desviación típica	270,7	273,8
Percentiles (calculados según el Real Decreto 1341/2007)		
P90	423	592
P95	767	920

Resultados de los análisis microbiológicos:

	Fecha de muestreo	Enterococos intestinales (UFC/100mL)	Escherichia Coli (UFC/100mL)
1	01/06/2009	37	124
2	15/06/2009	47	132
3	29/06/2009	124	40
4	13/07/2009	2	30
5	27/07/2009	8	46
6	10/08/2009	16	82
7	24/08/2009	132	350
8	07/09/2009	5	34
9	01/06/2010	44	140
10	15/06/2010	68	110
11	28/06/2010	640	105
12	12/07/2010	44	265
13	26/07/2010	96	245
14	09/08/2010	1	5
15	23/08/2010	140	280
16	06/09/2010	100	285
17	20/09/2010	6	108
18	01/06/2011	140	280
19	13/06/2011	18	50
20	27/06/2011	40	190
21	11/07/2011	43	82
22	26/07/2011	26	30
23	08/08/2011	23	30
24	22/08/2011	130	245
25	05/09/2011	38	60
26	19/09/2011	225	640
27	28/05/2012	10	24
28	11/06/2012	270	325
29	25/06/2012	90	240
30	09/07/2012	225	760
31	23/07/2012	325	330
32	06/08/2012	1300	1400
33	27/08/2012	100	460
34	03/09/2012	19	40
35	17/09/2012	900	540

Nombre de la playa: **INSUA**

Punto de muestreo: **150690891**

Provincia: **A Coruña**

Ayuntamiento: **Pontedeume**

Tipo de punto: **punto único**

Tipo de agua: **marítima**

Clasificación sanitaria: **excelente**

Estadística microbiológica:

	Enterococos intestinales	Escherichia Coli
Número de muestras	35	35
Media aritmética	19,6	23,6
Desviación típica	33,5	39,6
Percentiles (calculados según el Real Decreto 1341/2007)		
P90	45	54
P95	77	95

Resultados de los análisis microbiológicos:

	Fecha de muestreo	Enterococos intestinales (UFC/100mL)	Escherichia Coli (UFC/100mL)
1	01/06/2009	1	6
2	15/06/2009	1	1
3	29/06/2009	3	16
4	13/07/2009	3	4
5	27/07/2009	8	11
6	10/08/2009	3	15
7	24/08/2009	20	2
8	07/09/2009	2	5
9	01/06/2010	8	4
10	15/06/2010	10	86
11	28/06/2010	20	2
12	12/07/2010	59	12
13	26/07/2010	8	20
14	09/08/2010	4	1
15	23/08/2010	4	3
16	06/09/2010	120	134
17	20/09/2010	2	1
18	01/06/2011	10	14
19	13/06/2011	10	1
20	27/06/2011	1	1
21	11/07/2011	1	10
22	26/07/2011	1	1
23	08/08/2011	18	10
24	22/08/2011	140	140
25	05/09/2011	20	42
26	19/09/2011	1	10
27	28/05/2012	1	10
28	11/06/2012	70	130
29	25/06/2012	11	10
30	09/07/2012	1	1
31	23/07/2012	10	10
32	06/08/2012	10	10
33	20/08/2012	14	10
34	03/09/2012	10	10
35	17/09/2012	80	82

Nombre de la playa: **PERBES - ANDAHÍO - PONTEDEUME**

Punto de muestreo: **150690909**

Tipo de punto: **punto de muestreo conjunto**

Provincia: **A Coruña**

Tipo de agua: **marítima**

Ayuntamiento: **Pontevedra**

Clasificación sanitaria: **excelente**

Estadística microbiológica:

	Enterococos intestinales	Escherichia Coli
Número de muestras	35	35
Media aritmética	15,3	23,7
Desviación típica	24,5	26,5
Percentiles (calculados según el Real Decreto 1341/2007)		
P90	36	72
P95	56	123

Resultados de los análisis microbiológicos:

	Fecha de muestreo	Enterococos intestinales (UFC/100mL)	Escherichia Coli (UFC/100mL)
1	01/06/2009	1	1
2	15/06/2009	2	23
3	29/06/2009	1	1
4	13/07/2009	6	19
5	27/07/2009	65	120
6	10/08/2009	8	22
7	24/08/2009	16	12
8	07/09/2009	3	8
9	01/06/2010	2	15
10	14/06/2010	16	54
11	28/06/2010	4	1
12	12/07/2010	10	82
13	26/07/2010	13	1
14	09/08/2010	14	3
15	23/08/2010	1	12
16	06/09/2010	24	18
17	20/09/2010	25	15
18	06/06/2011	12	21
19	20/06/2011	10	12
20	04/07/2011	10	11
21	18/07/2011	12	24
22	01/08/2011	22	43
23	16/08/2011	140	74
24	29/08/2011	10	1
25	12/09/2011	20	41
26	26/09/2011	10	10
27	04/06/2012	10	10
28	18/06/2012	10	45
29	02/07/2012	10	21
30	16/07/2012	1	1
31	30/07/2012	13	10
32	13/08/2012	10	46
33	27/08/2012	1	1
34	10/09/2012	10	10
35	24/09/2012	15	41

Nombre de la playa: SOPAZOS

Punto de muestreo: 150691001

Provincia: A Coruña

Ayuntamiento: Pontedeume

Tipo de punto: punto único

Tipo de agua: marítima

Clasificación sanitaria: suficiente

Estadística microbiológica:

	Enterococos intestinales	Escherichia Coli
Número de muestras	34	34
Media aritmética	70,4	120,4
Desviación típica	58,6	100,9
Percentiles (calculados según el Real Decreto 1341/2007)		
P90	172	310
P95	252	464

Resultados de los análisis microbiológicos:

	Fecha de muestreo	Enterococos intestinales (UFC/100mL)	Escherichia Coli (UFC/100mL)
1	01/06/2009	14	17
2	15/06/2009	11	16
3	29/06/2009	9	12
4	13/07/2009	4	11
5	27/07/2009	26	63
6	10/08/2009	26	86
7	24/08/2009	35	105
8	07/09/2009	63	96
9	01/06/2010	39	126
10	15/06/2010	65	140
11	28/06/2010	72	23
12	12/07/2010	108	108
13	26/07/2010	60	82
14	09/08/2010	74	72
15	23/08/2010	235	350
16	06/09/2010	84	140
17	20/09/2010	80	134
18	01/06/2011	136	350
19	13/06/2011	29	82
20	27/06/2011	15	28
21	11/07/2011	10	10
22	26/07/2011	29	31
23	08/08/2011	10	10
24	22/08/2011	67	116
25	05/09/2011	140	300
26	19/09/2011	92	120
27	28/05/2012	26	35
28	11/06/2012	200	260
29	25/06/2012	185	270
30	09/07/2012	22	135
31	23/07/2012	120	125
32	06/08/2012	96	150
33	03/09/2012	100	175
34	17/09/2012	110	315

Nombre de la playa: VER

Punto de muestreo: 150690871

Provincia: A Coruña

Ayuntamiento: Pontedeume

Tipo de punto: punto único

Tipo de agua: marítima

Clasificación sanitaria: insuficiente

Estadística microbiológica:

	Enterococos intestinales	Escherichia Coli
Número de muestras	35	35
Media aritmética	141,1	267,9
Desviación típica	231,2	350,1
Percentiles (calculados según el Real Decreto 1341/2007)		
P90	408	1003
P95	729	2004

Resultados de los análisis microbiológicos:

	Fecha de muestreo	Enterococos intestinales (UFC/100mL)	Escherichia Coli (UFC/100mL)
1	01/06/2009	85	146
2	15/06/2009	12	46
3	29/06/2009	240	385
4	13/07/2009	78	400
5	27/07/2009	108	390
6	10/08/2009	435	1360
7	24/08/2009	255	840
8	07/09/2009	260	800
9	01/06/2010	140	26
10	15/06/2010	28	26
11	28/06/2010	2	1
12	12/07/2010	86	122
13	26/07/2010	1	2
14	09/08/2010	12	2
15	23/08/2010	106	420
16	06/09/2010	122	255
17	20/09/2010	13	82
18	01/06/2011	120	245
19	13/06/2011	112	340
20	27/06/2011	40	86
21	11/07/2011	180	280
22	26/07/2011	66	270
23	08/08/2011	345	170
24	22/08/2011	88	340
25	05/09/2011	52	46
26	19/09/2011	19	26
27	28/05/2012	10	10
28	11/06/2012	58	92
29	25/06/2012	10	60
30	09/07/2012	10	10
31	23/07/2012	1280	1400
32	06/08/2012	85	180
33	20/08/2012	460	500
34	03/09/2012	10	10
35	17/09/2012	12	10

Nombre de la playa: **EMBALSE DA RIBEIRA-AS PONTES**

Punto de muestreo: **150700012**

Tipo de punto: **centro**

Provincia: **A Coruña**

Tipo de agua: **continental**

Ayuntamiento: **Pontes de García Rodríguez, As**

Clasificación sanitaria: **excelente**

Estadística microbiológica:

	Enterococos intestinales	Escherichia Coli
Número de muestras	35	35
Media aritmética	5,4	4,9
Desviación típica	11,6	11,6
Percentiles (calculados según el Real Decreto 1341/2007)		
P90	9	8
P95	13	12

Resultados de los análisis microbiológicos:

	Fecha de muestreo	Enterococos intestinales (UFC/100mL)	Escherichia Coli (UFC/100mL)
1	01/06/2009	1	4
2	15/06/2009	1	1
3	29/06/2009	1	1
4	13/07/2009	1	1
5	27/07/2009	1	4
6	10/08/2009	1	1
7	24/08/2009	2	1
8	07/09/2009	1	1
9	01/06/2010	1	1
10	14/06/2010	1	10
11	28/06/2010	1	1
12	12/07/2010	62	67
13	26/07/2010	1	1
14	09/08/2010	1	1
15	23/08/2010	1	1
16	06/09/2010	4	1
17	20/09/2010	4	4
18	01/06/2011	1	10
19	13/06/2011	1	1
20	27/06/2011	12	1
21	11/07/2011	29	1
22	26/07/2011	1	1
23	08/08/2011	1	1
24	22/08/2011	1	1
25	05/09/2011	1	1
26	19/09/2011	21	18
27	28/05/2012	1	1
28	11/06/2012	10	10
29	25/06/2012	10	1
30	09/07/2012	10	10
31	23/07/2012	1	1
32	06/08/2012	1	1
33	20/08/2012	1	10
34	03/09/2012	1	1
35	17/09/2012	1	1

Nombre de la playa: PRAIA DO LAGO

Punto de muestreo: 150700031

Provincia: A Coruña

Ayuntamiento: Pontes de García Rodríguez, As

Tipo de punto: punto único

Tipo de agua: continental

Clasificación sanitaria: fora do censo

Estadística microbiológica:

	Enterococos intestinales	Escherichia Coli
Número de muestras	4	4
Media aritmética	8,8	5,0
Desviación típica	5,5	8,0
Percentiles (calculados según el Real Decreto 1341/2007)		
P90	29	12
P95	45	21

Resultados de los análisis microbiológicos:

	Fecha de muestreo	Enterococos intestinales (UFC/100mL)	Escherichia Coli (UFC/100mL)
1	13/08/2012	1	1
2	20/08/2012	10	1
3	03/09/2012	10	1
4	17/09/2012	14	17

Nombre de la playa: RÍO EUME-AS PONTES

Punto de muestreo: 150700022

Provincia: A Coruña

Ayuntamiento: Pontes de García Rodríguez, As

Tipo de punto: centro

Tipo de agua: continental

Clasificación sanitaria: excelente

Estadística microbiológica:

	Enterococos intestinales	Escherichia Coli
Número de muestras	35	35
Media aritmética	23,4	41,7
Desviación típica	30,8	46,8
Percentiles (calculados según el Real Decreto 1341/2007)		
P90	67	128
P95	118	226

Resultados de los análisis microbiológicos:

	Fecha de muestreo	Enterococos intestinales (UFC/100mL)	Escherichia Coli (UFC/100mL)
1	01/06/2009	1	30
2	15/06/2009	1	2
3	29/06/2009	1	6
4	13/07/2009	2	38
5	27/07/2009	1	6
6	10/08/2009	18	134
7	24/08/2009	5	15
8	07/09/2009	14	12
9	01/06/2010	1	3
10	14/06/2010	1	12
11	28/06/2010	20	1
12	12/07/2010	8	66
13	26/07/2010	5	54
14	09/08/2010	14	17
15	23/08/2010	6	49
16	06/09/2010	35	48
17	20/09/2010	20	110
18	01/06/2011	10	140
19	13/06/2011	80	24
20	27/06/2011	13	15
21	11/07/2011	102	23
22	26/07/2011	26	10
23	08/08/2011	1	1
24	22/08/2011	21	10
25	05/09/2011	10	1
26	19/09/2011	1	1
27	28/05/2012	10	10
28	11/06/2012	23	116
29	25/06/2012	30	16
30	09/07/2012	88	120
31	23/07/2012	124	140
32	06/08/2012	64	40
33	20/08/2012	24	48
34	03/09/2012	12	10
35	17/09/2012	26	130

Nombre de la playa: **A AGUIEIRA DEREITA**

Punto de muestreo: **150712844**

Provincia: **A Coruña**

Ayuntamiento: **Porto do Son**

Tipo de punto: **derecha**

Tipo de agua: **marítima**

Clasificación sanitaria: **excelente**

Estadística microbiológica:

	Enterococos intestinales	Escherichia Coli
Número de muestras	35	35
Media aritmética	5,0	3,9
Desviación típica	6,5	5,6
Percentiles (calculados según el Real Decreto 1341/2007)		
P90	10	7
P95	16	11

Resultados de los análisis microbiológicos:

	Fecha de muestreo	Enterococos intestinales (UFC/100mL)	Escherichia Coli (UFC/100mL)
1	02/06/2009	1	1
2	16/06/2009	1	1
3	30/06/2009	1	1
4	14/07/2009	7	3
5	28/07/2009	1	1
6	11/08/2009	3	2
7	25/08/2009	1	1
8	08/09/2009	13	1
9	01/06/2010	1	1
10	14/06/2010	1	1
11	28/06/2010	1	1
12	12/07/2010	1	1
13	26/07/2010	1	1
14	09/08/2010	1	1
15	23/08/2010	1	1
16	06/09/2010	1	1
17	20/09/2010	1	1
18	07/06/2011	1	1
19	21/06/2011	1	1
20	05/07/2011	14	10
21	19/07/2011	1	1
22	02/08/2011	1	10
23	17/08/2011	1	1
24	30/08/2011	24	17
25	13/09/2011	10	18
26	27/09/2011	1	1
27	05/06/2012	1	1
28	19/06/2012	1	1
29	03/07/2012	10	10
30	18/07/2012	1	1
31	31/07/2012	10	14
32	14/08/2012	20	18
33	28/08/2012	14	1
34	11/09/2012	10	1
35	25/09/2012	18	11

Nombre de la playa: **A AGUIEIRA ESQUERDA**

Punto de muestreo: **150712843**

Provincia: **A Coruña**

Ayuntamiento: **Porto do Son**

Tipo de punto: **izquierda**

Tipo de agua: **marítima**

Clasificación sanitaria: **excelente**

Estadística microbiológica:

	Enterococos intestinales	Escherichia Coli
Número de muestras	35	35
Media aritmética	5,9	7,1
Desviación típica	11,0	12,8
Percentiles (calculados según el Real Decreto 1341/2007)		
P90	11	14
P95	18	23

Resultados de los análisis microbiológicos:

	Fecha de muestreo	Enterococos intestinales (UFC/100mL)	Escherichia Coli (UFC/100mL)
1	02/06/2009	1	1
2	16/06/2009	1	1
3	30/06/2009	1	3
4	14/07/2009	1	4
5	28/07/2009	7	12
6	11/08/2009	3	2
7	25/08/2009	61	68
8	08/09/2009	10	1
9	01/06/2010	1	1
10	14/06/2010	1	1
11	28/06/2010	1	1
12	12/07/2010	1	1
13	26/07/2010	1	1
14	09/08/2010	1	1
15	23/08/2010	1	1
16	06/09/2010	1	5
17	20/09/2010	1	1
18	07/06/2011	1	1
19	21/06/2011	1	1
20	05/07/2011	1	1
21	19/07/2011	1	1
22	02/08/2011	1	1
23	17/08/2011	1	1
24	30/08/2011	16	13
25	13/09/2011	10	32
26	27/09/2011	1	1
27	05/06/2012	1	1
28	19/06/2012	1	1
29	03/07/2012	19	11
30	18/07/2012	10	19
31	31/07/2012	1	10
32	14/08/2012	11	21
33	28/08/2012	15	10
34	11/09/2012	10	10
35	25/09/2012	13	10

Nombre de la playa: **A GAFA**

Punto de muestreo: **150712781**

Provincia: **A Coruña**

Ayuntamiento: **Porto do Son**

Tipo de punto: **punto único**

Tipo de agua: **marítima**

Clasificación sanitaria: **excelente**

Estadística microbiológica:

	Enterococos intestinales	Escherichia Coli
Número de muestras	35	35
Media aritmética	8,2	11,8
Desviación típica	6,6	13,4
Percentiles (calculados según el Real Decreto 1341/2007)		
P90	20	31
P95	30	49

Resultados de los análisis microbiológicos:

	Fecha de muestreo	Enterococos intestinales (UFC/100mL)	Escherichia Coli (UFC/100mL)
1	02/06/2009	6	25
2	16/06/2009	2	2
3	30/06/2009	3	13
4	14/07/2009	7	12
5	28/07/2009	2	14
6	11/08/2009	5	7
7	25/08/2009	7	1
8	08/09/2009	6	3
9	01/06/2010	1	1
10	14/06/2010	1	1
11	28/06/2010	1	1
12	12/07/2010	5	4
13	26/07/2010	1	1
14	09/08/2010	1	1
15	23/08/2010	16	68
16	06/09/2010	4	22
17	20/09/2010	1	3
18	07/06/2011	10	10
19	21/06/2011	10	10
20	05/07/2011	10	14
21	19/07/2011	1	1
22	02/08/2011	26	30
23	17/08/2011	10	1
24	30/08/2011	18	11
25	13/09/2011	10	20
26	27/09/2011	10	10
27	05/06/2012	29	10
28	19/06/2012	10	10
29	03/07/2012	10	10
30	18/07/2012	10	10
31	31/07/2012	10	10
32	14/08/2012	12	15
33	28/08/2012	12	10
34	11/09/2012	10	42
35	25/09/2012	11	10

Nombre de la playa: **A ORNANDA**

Punto de muestreo: **150712772**

Provincia: **A Coruña**

Ayuntamiento: **Porto do Son**

Tipo de punto: **punto de muestreo conjunto**

Tipo de agua: **marítima**

Clasificación sanitaria: **excelente**

Estadística microbiológica:

	Enterococos intestinales	Escherichia Coli
Número de muestras	35	35
Media aritmética	16,3	30,9
Desviación típica	24,0	56,2
Percentiles (calculados según el Real Decreto 1341/2007)		
P90	43	78
P95	73	139

Resultados de los análisis microbiológicos:

	Fecha de muestreo	Enterococos intestinales (UFC/100mL)	Escherichia Coli (UFC/100mL)
1	02/06/2009	10	22
2	16/06/2009	1	1
3	30/06/2009	5	11
4	14/07/2009	25	46
5	28/07/2009	5	11
6	11/08/2009	1	1
7	25/08/2009	8	7
8	08/09/2009	8	30
9	01/06/2010	1	1
10	14/06/2010	1	3
11	28/06/2010	1	1
12	12/07/2010	12	32
13	26/07/2010	8	34
14	09/08/2010	21	46
15	23/08/2010	20	70
16	06/09/2010	30	300
17	20/09/2010	2	5
18	07/06/2011	1	10
19	21/06/2011	12	10
20	05/07/2011	25	53
21	19/07/2011	10	1
22	02/08/2011	46	42
23	17/08/2011	10	10
24	30/08/2011	67	112
25	13/09/2011	10	12
26	27/09/2011	10	10
27	05/06/2012	30	10
28	19/06/2012	19	10
29	03/07/2012	1	10
30	18/07/2012	1	1
31	31/07/2012	1	1
32	14/08/2012	13	10
33	28/08/2012	19	10
34	11/09/2012	10	10
35	25/09/2012	128	140

Nombre de la playa: **AREA LONGA**

Punto de muestreo: **150712969**

Provincia: **A Coruña**

Ayuntamiento: **Porto do Son**

Tipo de punto: **punto de muestreo conjunto**

Tipo de agua: **marítima**

Clasificación sanitaria: **excelente**

Estadística microbiológica:

	Enterococos intestinales	Escherichia Coli
Número de muestras	35	35
Media aritmética	3,8	1,6
Desviación típica	11,9	2,2
Percentiles (calculados según el Real Decreto 1341/2007)		
P90	4	2
P95	6	3

Resultados de los análisis microbiológicos:

	Fecha de muestreo	Enterococos intestinales (UFC/100mL)	Escherichia Coli (UFC/100mL)
1	02/06/2009	3	1
2	16/06/2009	1	1
3	30/06/2009	1	4
4	14/07/2009	1	1
5	28/07/2009	1	1
6	11/08/2009	1	1
7	25/08/2009	1	1
8	08/09/2009	1	1
9	01/06/2010	1	1
10	14/06/2010	1	1
11	28/06/2010	1	1
12	12/07/2010	1	1
13	26/07/2010	1	1
14	09/08/2010	16	1
15	23/08/2010	3	1
16	06/09/2010	1	1
17	20/09/2010	1	1
18	06/06/2011	1	1
19	20/06/2011	1	1
20	04/07/2011	1	1
21	18/07/2011	1	1
22	01/08/2011	1	1
23	16/08/2011	1	1
24	29/08/2011	1	1
25	12/09/2011	1	1
26	26/09/2011	1	1
27	04/06/2012	1	1
28	18/06/2012	1	1
29	02/07/2012	1	1
30	17/07/2012	1	1
31	30/07/2012	1	1
32	13/08/2012	1	1
33	27/08/2012	1	1
34	10/09/2012	10	10
35	24/09/2012	70	10

Nombre de la playa: ARNELA-FONFORRÓN

Punto de muestreo: 150712931

Provincia: A Coruña

Ayuntamiento: Porto do Son

Tipo de punto: punto único

Tipo de agua: marítima

Clasificación sanitaria: excelente

Estadística microbiológica:

	Enterococos intestinales	Escherichia Coli
Número de muestras	52	52
Media aritmética	3,2	7,5
Desviación típica	6,5	17,8
Percentiles (calculados según el Real Decreto 1341/2007)		
P90	4	12
P95	6	20

Resultados de los análisis microbiológicos:

	Fecha de muestreo	Enterococos intestinales (UFC/100mL)	Escherichia Coli (UFC/100mL)
1	02/06/2009	25	1
2	02/06/2009	1	1
3	16/06/2009	1	1
4	16/06/2009	2	1
5	30/06/2009	1	1
6	30/06/2009	1	1
7	14/07/2009	2	1
8	14/07/2009	1	2
9	28/07/2009	1	1
10	28/07/2009	1	1
11	11/08/2009	1	1
12	11/08/2009	1	1
13	25/08/2009	1	6
14	25/08/2009	1	3
15	08/09/2009	1	1
16	08/09/2009	1	2
17	01/06/2010	1	1
18	01/06/2010	1	1
19	14/06/2010	1	1
20	14/06/2010	1	1
21	28/06/2010	1	1
22	28/06/2010	1	1
23	12/07/2010	1	1
24	12/07/2010	1	1
25	26/07/2010	1	1
26	26/07/2010	1	1
27	09/08/2010	2	11
28	09/08/2010	2	10
29	23/08/2010	1	5
30	23/08/2010	1	8
31	06/09/2010	2	4
32	06/09/2010	1	1
33	20/09/2010	1	4
34	20/09/2010	1	8
35	07/06/2011	1	1
36	21/06/2011	1	10
37	05/07/2011	1	1

Resultados de los análisis microbiológicos:

	Fecha de muestreo	Enterococos intestinales (UFC/100mL)	Escherichia Coli (UFC/100mL)
38	19/07/2011	1	1
39	02/08/2011	1	10
40	17/08/2011	1	1
41	30/08/2011	10	82
42	13/09/2011	14	90
43	27/09/2011	19	10
44	05/06/2012	1	10
45	19/06/2012	1	1
46	03/07/2012	1	10
47	18/07/2012	1	1
48	31/07/2012	1	1
49	14/08/2012	1	1
50	28/08/2012	10	10
51	11/09/2012	1	10
52	25/09/2012	35	55

Nombre de la playa: AS FURNAS

Punto de muestreo: 150713019

Provincia: A Coruña

Ayuntamiento: Porto do Son

Tipo de punto: punto de muestreo conjunto

Tipo de agua: marítima

Clasificación sanitaria: excelente

Estadística microbiológica:

	Enterococos intestinales	Escherichia Coli
Número de muestras	35	35
Media aritmética	4,9	4,6
Desviación típica	7,2	5,4
Percentiles (calculados según el Real Decreto 1341/2007)		
P90	10	10
P95	15	15

Resultados de los análisis microbiológicos:

	Fecha de muestreo	Enterococos intestinales (UFC/100mL)	Escherichia Coli (UFC/100mL)
1	02/06/2009	1	1
2	16/06/2009	1	1
3	30/06/2009	34	8
4	14/07/2009	1	1
5	28/07/2009	1	1
6	11/08/2009	4	4
7	25/08/2009	1	1
8	08/09/2009	1	1
9	01/06/2010	1	1
10	14/06/2010	1	1
11	28/06/2010	24	5
12	12/07/2010	1	1
13	26/07/2010	3	4
14	09/08/2010	10	1
15	23/08/2010	2	5
16	06/09/2010	1	1
17	20/09/2010	2	22
18	06/06/2011	1	10
19	20/06/2011	10	17
20	04/07/2011	1	1
21	18/07/2011	1	1
22	01/08/2011	1	1
23	16/08/2011	12	14
24	29/08/2011	1	1
25	12/09/2011	10	10
26	26/09/2011	1	1
27	04/06/2012	1	1
28	18/06/2012	1	1
29	02/07/2012	1	1
30	17/07/2012	1	1
31	30/07/2012	10	10
32	13/08/2012	1	1
33	27/08/2012	10	10
34	10/09/2012	10	10
35	24/09/2012	10	10

Nombre de la playa: **A TEILLEIRA**

Punto de muestreo: **150712761**

Provincia: **A Coruña**

Ayuntamiento: **Porto do Son**

Tipo de punto: **punto de muestreo conjunto**

Tipo de agua: **marítima**

Clasificación sanitaria: **excelente**

Estadística microbiológica:

	Enterococos intestinales	Escherichia Coli
Número de muestras	35	35
Media aritmética	18,4	26,5
Desviación típica	32,2	61,9
Percentiles (calculados según el Real Decreto 1341/2007)		
P90	44	56
P95	78	96

Resultados de los análisis microbiológicos:

	Fecha de muestreo	Enterococos intestinales (UFC/100mL)	Escherichia Coli (UFC/100mL)
1	02/06/2009	6	42
2	16/06/2009	4	8
3	30/06/2009	1	5
4	14/07/2009	3	7
5	28/07/2009	7	22
6	11/08/2009	1	4
7	25/08/2009	15	10
8	08/09/2009	2	8
9	01/06/2010	1	1
10	14/06/2010	1	2
11	28/06/2010	140	4
12	12/07/2010	3	28
13	26/07/2010	1	1
14	09/08/2010	45	62
15	23/08/2010	13	50
16	06/09/2010	37	350
17	20/09/2010	12	21
18	07/06/2011	1	10
19	21/06/2011	1	1
20	05/07/2011	10	10
21	19/07/2011	1	1
22	02/08/2011	21	10
23	17/08/2011	10	1
24	30/08/2011	65	33
25	13/09/2011	10	11
26	27/09/2011	11	23
27	05/06/2012	30	10
28	19/06/2012	19	10
29	03/07/2012	1	10
30	18/07/2012	1	1
31	31/07/2012	1	1
32	14/08/2012	13	10
33	28/08/2012	19	10
34	11/09/2012	10	10
35	25/09/2012	128	140

Nombre de la playa: A VILA

Punto de muestreo: 150711001

Provincia: A Coruña

Ayuntamiento: Porto do Son

Tipo de punto: punto de muestreo conjunto

Tipo de agua: marítima

Clasificación sanitaria: excelente

Estadística microbiológica:

	Enterococos intestinales	Escherichia Coli
Número de muestras	35	35
Media aritmética	15,3	55,3
Desviación típica	23,1	166,4
Percentiles (calculados según el Real Decreto 1341/2007)		
P90	39	86
P95	70	169

Resultados de los análisis microbiológicos:

	Fecha de muestreo	Enterococos intestinales (UFC/100mL)	Escherichia Coli (UFC/100mL)
1	02/06/2009	1	6
2	16/06/2009	3	13
3	30/06/2009	2	5
4	14/07/2009	12	22
5	28/07/2009	2	2
6	11/08/2009	19	90
7	25/08/2009	43	452
8	08/09/2009	1	3
9	01/06/2010	1	1
10	14/06/2010	1	1
11	28/06/2010	4	1
12	12/07/2010	38	19
13	26/07/2010	23	10
14	09/08/2010	20	52
15	23/08/2010	5	10
16	06/09/2010	1	1
17	20/09/2010	1	3
18	07/06/2011	1	1
19	21/06/2011	10	1
20	05/07/2011	10	1
21	19/07/2011	42	10
22	02/08/2011	1	1
23	17/08/2011	1	1
24	29/08/2011	50	900
25	13/09/2011	120	110
26	27/09/2011	10	10
27	05/06/2012	10	10
28	19/06/2012	1	1
29	03/07/2012	12	50
30	18/07/2012	10	10
31	31/07/2012	1	11
32	14/08/2012	23	34
33	28/08/2012	1	10
34	11/09/2012	19	10
35	25/09/2012	37	72

Nombre de la playa: CABEIRO
 Punto de muestreo: 150712851
 Provincia: A Coruña
 Ayuntamiento: Porto do Son

Tipo de punto: punto único
 Tipo de agua: marítima
 Clasificación sanitaria: excelente

Estadística microbiológica:

	Enterococos intestinales	Escherichia Coli
Número de muestras	35	35
Media aritmética	3,3	6,1
Desviación típica	5,9	12,8
Percentiles (calculados según el Real Decreto 1341/2007)		
P90	5	9
P95	8	15

Resultados de los análisis microbiológicos:

	Fecha de muestreo	Enterococos intestinales (UFC/100mL)	Escherichia Coli (UFC/100mL)
1	02/06/2009	1	1
2	16/06/2009	1	1
3	30/06/2009	1	14
4	14/07/2009	20	47
5	28/07/2009	1	1
6	11/08/2009	1	1
7	25/08/2009	1	4
8	08/09/2009	2	1
9	01/06/2010	1	1
10	14/06/2010	1	1
11	28/06/2010	1	1
12	12/07/2010	1	1
13	26/07/2010	1	1
14	09/08/2010	1	1
15	23/08/2010	1	5
16	06/09/2010	1	1
17	20/09/2010	1	1
18	07/06/2011	1	1
19	21/06/2011	1	1
20	05/07/2011	1	1
21	19/07/2011	1	1
22	02/08/2011	10	1
23	17/08/2011	1	1
24	30/08/2011	27	26
25	13/09/2011	10	58
26	27/09/2011	1	1
27	05/06/2012	1	10
28	19/06/2012	1	1
29	03/07/2012	1	10
30	18/07/2012	10	1
31	31/07/2012	1	1
32	14/08/2012	1	1
33	28/08/2012	1	1
34	11/09/2012	1	1
35	25/09/2012	10	12

Nombre de la playa: **COIRA DEREITA**

Punto de muestreo: **150712824**

Provincia: **A Coruña**

Ayuntamiento: **Porto do Son**

Tipo de punto: **derecha**

Tipo de agua: **marítima**

Clasificación sanitaria: **excelente**

Estadística microbiológica:

	Enterococos intestinales	Escherichia Coli
Número de muestras	35	35
Media aritmética	13,5	13,9
Desviación típica	28,1	22,5
Percentiles (calculados según el Real Decreto 1341/2007)		
P90	29	32
P95	47	51

Resultados de los análisis microbiológicos:

	Fecha de muestreo	Enterococos intestinales (UFC/100mL)	Escherichia Coli (UFC/100mL)
1	02/06/2009	32	30
2	16/06/2009	156	110
3	30/06/2009	9	4
4	14/07/2009	10	11
5	28/07/2009	8	9
6	11/08/2009	13	14
7	25/08/2009	1	3
8	08/09/2009	5	3
9	01/06/2010	1	1
10	14/06/2010	2	4
11	28/06/2010	2	1
12	12/07/2010	10	26
13	26/07/2010	4	6
14	09/08/2010	2	3
15	23/08/2010	4	4
16	06/09/2010	15	18
17	20/09/2010	13	5
18	07/06/2011	1	1
19	21/06/2011	1	1
20	05/07/2011	10	10
21	19/07/2011	1	10
22	02/08/2011	10	10
23	17/08/2011	1	1
24	30/08/2011	76	88
25	13/09/2011	10	10
26	27/09/2011	10	12
27	05/06/2012	10	16
28	19/06/2012	1	1
29	03/07/2012	13	10
30	18/07/2012	1	1
31	31/07/2012	10	18
32	14/08/2012	1	10
33	28/08/2012	10	10
34	11/09/2012	10	10
35	25/09/2012	10	16

Nombre de la playa: **COIRA ESQUERDA**

Punto de muestreo: **150712823**

Provincia: **A Coruña**

Ayuntamiento: **Porto do Son**

Tipo de punto: **izquierda**

Tipo de agua: **marítima**

Clasificación sanitaria: **excelente**

Estadística microbiológica:

	Enterococos intestinales	Escherichia Coli
Número de muestras	35	35
Media aritmética	10,5	13,3
Desviación típica	18,0	14,4
Percentiles (calculados según el Real Decreto 1341/2007)		
P90	24	35
P95	37	56

Resultados de los análisis microbiológicos:

	Fecha de muestreo	Enterococos intestinales (UFC/100mL)	Escherichia Coli (UFC/100mL)
1	02/06/2009	5	10
2	16/06/2009	5	17
3	30/06/2009	2	14
4	14/07/2009	12	9
5	28/07/2009	1	1
6	11/08/2009	5	10
7	25/08/2009	2	1
8	08/09/2009	4	7
9	01/06/2010	1	5
10	14/06/2010	1	15
11	28/06/2010	3	3
12	12/07/2010	16	43
13	26/07/2010	1	1
14	09/08/2010	4	2
15	23/08/2010	4	4
16	06/09/2010	13	28
17	20/09/2010	14	2
18	07/06/2011	10	16
19	21/06/2011	10	10
20	05/07/2011	10	10
21	19/07/2011	1	1
22	02/08/2011	10	10
23	17/08/2011	1	1
24	30/08/2011	108	58
25	13/09/2011	1	11
26	27/09/2011	13	42
27	05/06/2012	10	1
28	19/06/2012	21	48
29	03/07/2012	10	10
30	18/07/2012	10	10
31	31/07/2012	1	1
32	14/08/2012	10	10
33	28/08/2012	10	10
34	11/09/2012	25	18
35	25/09/2012	15	26

Nombre de la playa: **ESPIÑEIRIDO**

Punto de muestreo: **150713069**

Provincia: **A Coruña**

Ayuntamiento: **Porto do Son**

Tipo de punto: **punto de muestreo conjunto**

Tipo de agua: **marítima**

Clasificación sanitaria: **excelente**

Estadística microbiológica:

	Enterococos intestinales	Escherichia Coli
Número de muestras	35	35
Media aritmética	4,9	4,6
Desviación típica	7,2	5,4
Percentiles (calculados según el Real Decreto 1341/2007)		
P90	10	10
P95	15	15

Resultados de los análisis microbiológicos:

	Fecha de muestreo	Enterococos intestinales (UFC/100mL)	Escherichia Coli (UFC/100mL)
1	02/06/2009	1	1
2	16/06/2009	1	1
3	30/06/2009	34	8
4	14/07/2009	1	1
5	28/07/2009	1	1
6	11/08/2009	4	4
7	25/08/2009	1	1
8	08/09/2009	1	1
9	01/06/2010	1	1
10	14/06/2010	1	1
11	28/06/2010	24	5
12	12/07/2010	1	1
13	26/07/2010	3	4
14	09/08/2010	10	1
15	23/08/2010	2	5
16	06/09/2010	1	1
17	20/09/2010	2	22
18	06/06/2011	1	10
19	20/06/2011	10	17
20	04/07/2011	1	1
21	18/07/2011	1	1
22	01/08/2011	1	1
23	16/08/2011	12	14
24	29/08/2011	1	1
25	12/09/2011	10	10
26	26/09/2011	1	1
27	04/06/2012	1	1
28	18/06/2012	1	1
29	02/07/2012	1	1
30	17/07/2012	1	1
31	30/07/2012	10	10
32	13/08/2012	1	1
33	27/08/2012	10	10
34	10/09/2012	10	10
35	24/09/2012	10	10

Nombre de la playa: **O DIQUE**

Punto de muestreo: **150712979**

Provincia: **A Coruña**

Ayuntamiento: **Porto do Son**

Tipo de punto: **punto de muestreo conjunto**

Tipo de agua: **marítima**

Clasificación sanitaria: **excelente**

Estadística microbiológica:

	Enterococos intestinales	Escherichia Coli
Número de muestras	35	35
Media aritmética	3,8	1,6
Desviación típica	11,9	2,2
Percentiles (calculados según el Real Decreto 1341/2007)		
P90	4	2
P95	6	3

Resultados de los análisis microbiológicos:

	Fecha de muestreo	Enterococos intestinales (UFC/100mL)	Escherichia Coli (UFC/100mL)
1	02/06/2009	3	1
2	16/06/2009	1	1
3	30/06/2009	1	4
4	14/07/2009	1	1
5	28/07/2009	1	1
6	11/08/2009	1	1
7	25/08/2009	1	1
8	08/09/2009	1	1
9	01/06/2010	1	1
10	14/06/2010	1	1
11	28/06/2010	1	1
12	12/07/2010	1	1
13	26/07/2010	1	1
14	09/08/2010	16	1
15	23/08/2010	3	1
16	06/09/2010	1	1
17	20/09/2010	1	1
18	06/06/2011	1	1
19	20/06/2011	1	1
20	04/07/2011	1	1
21	18/07/2011	1	1
22	01/08/2011	1	1
23	16/08/2011	1	1
24	29/08/2011	1	1
25	12/09/2011	1	1
26	26/09/2011	1	1
27	04/06/2012	1	1
28	18/06/2012	1	1
29	02/07/2012	1	1
30	17/07/2012	1	1
31	30/07/2012	1	1
32	13/08/2012	1	1
33	27/08/2012	1	1
34	10/09/2012	10	10
35	24/09/2012	70	10

Nombre de la playa: **O POZO**

Punto de muestreo: **150712831**

Provincia: **A Coruña**

Ayuntamiento: **Porto do Son**

Tipo de punto: **punto único**

Tipo de agua: **marítima**

Clasificación sanitaria: **excelente**

Estadística microbiológica:

	Enterococos intestinales	Escherichia Coli
Número de muestras	35	35
Media aritmética	10,2	13,9
Desviación típica	14,8	19,7
Percentiles (calculados según el Real Decreto 1341/2007)		
P90	24	34
P95	41	57

Resultados de los análisis microbiológicos:

	Fecha de muestreo	Enterococos intestinales (UFC/100mL)	Escherichia Coli (UFC/100mL)
1	02/06/2009	1	1
2	16/06/2009	1	2
3	30/06/2009	1	1
4	14/07/2009	1	1
5	28/07/2009	1	2
6	11/08/2009	1	2
7	25/08/2009	2	3
8	08/09/2009	3	3
9	01/06/2010	1	1
10	14/06/2010	1	11
11	28/06/2010	2	2
12	12/07/2010	2	12
13	26/07/2010	1	1
14	09/08/2010	1	1
15	23/08/2010	3	6
16	06/09/2010	19	53
17	20/09/2010	12	2
18	07/06/2011	10	10
19	21/06/2011	10	1
20	05/07/2011	17	10
21	19/07/2011	1	10
22	02/08/2011	14	12
23	17/08/2011	1	1
24	30/08/2011	70	67
25	13/09/2011	20	72
26	27/09/2011	10	34
27	05/06/2012	10	10
28	19/06/2012	10	19
29	03/07/2012	13	16
30	18/07/2012	38	64
31	31/07/2012	11	10
32	14/08/2012	10	10
33	28/08/2012	10	10
34	11/09/2012	1	10
35	25/09/2012	48	18

Nombre de la playa: **QUEIRUGA**

Punto de muestreo: **150712989**

Provincia: **A Coruña**

Ayuntamiento: **Porto do Son**

Tipo de punto: **punto de muestreo conjunto**

Tipo de agua: **marítima**

Clasificación sanitaria: **excelente**

Estadística microbiológica:

	Enterococos intestinales	Escherichia Coli
Número de muestras	35	35
Media aritmética	3,8	1,6
Desviación típica	11,9	2,2
Percentiles (calculados según el Real Decreto 1341/2007)		
P90	4	2
P95	6	3

Resultados de los análisis microbiológicos:

	Fecha de muestreo	Enterococos intestinales (UFC/100mL)	Escherichia Coli (UFC/100mL)
1	02/06/2009	3	1
2	16/06/2009	1	1
3	30/06/2009	1	4
4	14/07/2009	1	1
5	28/07/2009	1	1
6	11/08/2009	1	1
7	25/08/2009	1	1
8	08/09/2009	1	1
9	01/06/2010	1	1
10	14/06/2010	1	1
11	28/06/2010	1	1
12	12/07/2010	1	1
13	26/07/2010	1	1
14	09/08/2010	16	1
15	23/08/2010	3	1
16	06/09/2010	1	1
17	20/09/2010	1	1
18	06/06/2011	1	1
19	20/06/2011	1	1
20	04/07/2011	1	1
21	18/07/2011	1	1
22	01/08/2011	1	1
23	16/08/2011	1	1
24	29/08/2011	1	1
25	12/09/2011	1	1
26	26/09/2011	1	1
27	04/06/2012	1	1
28	18/06/2012	1	1
29	02/07/2012	1	1
30	17/07/2012	1	1
31	30/07/2012	1	1
32	13/08/2012	1	1
33	27/08/2012	1	1
34	10/09/2012	10	10
35	24/09/2012	70	10

Nombre de la playa: RÍO SIEIRA

Punto de muestreo: 150713009

Provincia: A Coruña

Ayuntamiento: Porto do Son

Tipo de punto: punto de muestreo conjunto

Tipo de agua: marítima

Clasificación sanitaria: excelente

Estadística microbiológica:

	Enterococos intestinales	Escherichia Coli
Número de muestras	35	35
Media aritmética	4,9	4,6
Desviación típica	7,2	5,4
Percentiles (calculados según el Real Decreto 1341/2007)		
P90	10	10
P95	15	15

Resultados de los análisis microbiológicos:

	Fecha de muestreo	Enterococos intestinales (UFC/100mL)	Escherichia Coli (UFC/100mL)
1	02/06/2009	1	1
2	16/06/2009	1	1
3	30/06/2009	34	8
4	14/07/2009	1	1
5	28/07/2009	1	1
6	11/08/2009	4	4
7	25/08/2009	1	1
8	08/09/2009	1	1
9	01/06/2010	1	1
10	14/06/2010	1	1
11	28/06/2010	24	5
12	12/07/2010	1	1
13	26/07/2010	3	4
14	09/08/2010	10	1
15	23/08/2010	2	5
16	06/09/2010	1	1
17	20/09/2010	2	22
18	06/06/2011	1	10
19	20/06/2011	10	17
20	04/07/2011	1	1
21	18/07/2011	1	1
22	01/08/2011	1	1
23	16/08/2011	12	14
24	29/08/2011	1	1
25	12/09/2011	10	10
26	26/09/2011	1	1
27	04/06/2012	1	1
28	18/06/2012	1	1
29	02/07/2012	1	1
30	17/07/2012	1	1
31	30/07/2012	10	10
32	13/08/2012	1	1
33	27/08/2012	10	10
34	10/09/2012	10	10
35	24/09/2012	10	10

Nombre de la playa: **SUBIGREXA**

Punto de muestreo: **150712861**

Provincia: **A Coruña**

Ayuntamiento: **Porto do Son**

Tipo de punto: **punto de muestreo conjunto**

Tipo de agua: **marítima**

Clasificación sanitaria: **excelente**

Estadística microbiológica:

	Enterococos intestinales	Escherichia Coli
Número de muestras	35	35
Media aritmética	13,8	31,3
Desviación típica	16,5	50,2
Percentiles (calculados según el Real Decreto 1341/2007)		
P90	37	79
P95	63	140

Resultados de los análisis microbiológicos:

	Fecha de muestreo	Enterococos intestinales (UFC/100mL)	Escherichia Coli (UFC/100mL)
1	02/06/2009	56	16
2	16/06/2009	56	124
3	30/06/2009	1	2
4	14/07/2009	5	18
5	28/07/2009	1	1
6	11/08/2009	14	78
7	25/08/2009	19	80
8	08/09/2009	2	5
9	01/06/2010	1	2
10	14/06/2010	1	3
11	28/06/2010	3	1
12	12/07/2010	2	3
13	26/07/2010	2	4
14	09/08/2010	27	45
15	23/08/2010	2	20
16	06/09/2010	56	173
17	20/09/2010	5	3
18	07/06/2011	10	13
19	21/06/2011	16	10
20	05/07/2011	10	10
21	19/07/2011	1	1
22	02/08/2011	10	20
23	17/08/2011	1	1
24	29/08/2011	10	17
25	13/09/2011	38	220
26	27/09/2011	20	16
27	05/06/2012	10	10
28	19/06/2012	1	1
29	03/07/2012	12	50
30	18/07/2012	10	10
31	31/07/2012	1	11
32	14/08/2012	23	34
33	28/08/2012	1	10
34	11/09/2012	19	10
35	25/09/2012	37	72

Nombre de la playa: AS CUNCHAS

Punto de muestreo: 150724061

Provincia: A Coruña

Ayuntamiento: Rianxo

Tipo de punto: punto único

Tipo de agua: marítima

Clasificación sanitaria: excelente

Estadística microbiológica:

	Enterococos intestinales	Escherichia Coli
Número de muestras	35	35
Media aritmética	5,7	9,3
Desviación típica	7,9	8,7
Percentiles (calculados según el Real Decreto 1341/2007)		
P90	12	25
P95	19	40

Resultados de los análisis microbiológicos:

	Fecha de muestreo	Enterococos intestinales (UFC/100mL)	Escherichia Coli (UFC/100mL)
1	01/06/2009	1	2
2	15/06/2009	1	2
3	29/06/2009	1	1
4	13/07/2009	1	1
5	27/07/2009	2	29
6	10/08/2009	1	1
7	24/08/2009	7	18
8	07/09/2009	2	1
9	01/06/2010	1	15
10	15/06/2010	4	16
11	29/06/2010	3	14
12	13/07/2010	1	3
13	27/07/2010	1	1
14	10/08/2010	1	1
15	24/08/2010	1	12
16	07/09/2010	29	22
17	21/09/2010	1	2
18	06/06/2011	1	10
19	20/06/2011	10	10
20	04/07/2011	1	1
21	18/07/2011	10	10
22	01/08/2011	1	1
23	17/08/2011	11	10
24	29/08/2011	33	10
25	12/09/2011	1	10
26	26/09/2011	1	1
27	04/06/2012	1	10
28	18/06/2012	10	34
29	02/07/2012	10	10
30	16/07/2012	10	10
31	30/07/2012	1	1
32	13/08/2012	10	10
33	27/08/2012	10	10
34	10/09/2012	1	10
35	24/09/2012	21	27

Nombre de la playa: **A TORRE**
 Punto de muestreo: **150724001**
 Provincia: **A Coruña**
 Ayuntamiento: **Rianxo**

Tipo de punto: **punto único**
 Tipo de agua: **marítima**
 Clasificación sanitaria: **buena**

Estadística microbiológica:

	Enterococos intestinales	Escherichia Coli
Número de muestras	34	34
Media aritmética	32,3	64,9
Desviación típica	30,9	73,5
Percentiles (calculados según el Real Decreto 1341/2007)		
P90	101	184
P95	171	299

Resultados de los análisis microbiológicos:

	Fecha de muestreo	Enterococos intestinales (UFC/100mL)	Escherichia Coli (UFC/100mL)
1	01/06/2009	2	10
2	15/06/2009	4	24
3	29/06/2009	5	38
4	13/07/2009	4	18
5	27/07/2009	70	80
6	10/08/2009	1	2
7	24/08/2009	15	26
8	07/09/2009	18	52
9	01/06/2010	58	300
10	15/06/2010	3	20
11	29/06/2010	60	6
12	13/07/2010	82	305
13	27/07/2010	2	4
14	10/08/2010	40	92
15	24/08/2010	6	26
16	07/09/2010	74	128
17	21/09/2010	12	24
18	06/06/2011	1	10
19	20/06/2011	70	82
20	04/07/2011	10	25
21	18/07/2011	43	94
22	01/08/2011	18	62
23	17/08/2011	14	10
24	29/08/2011	23	36
25	12/09/2011	48	122
26	26/09/2011	76	60
27	04/06/2012	1	1
28	18/06/2012	44	88
29	02/07/2012	37	84
30	16/07/2012	26	43
31	30/07/2012	26	54
32	13/08/2012	130	185
33	27/08/2012	32	24
34	10/09/2012	44	70

Nombre de la playa: TANXIL

Punto de muestreo: 150724021

Provincia: A Coruña

Ayuntamiento: Rianxo

Tipo de punto: punto único

Tipo de agua: marítima

Clasificación sanitaria: excelente

Estadística microbiológica:

	Enterococos intestinales	Escherichia Coli
Número de muestras	35	35
Media aritmética	9,9	14,8
Desviación típica	20,6	21,8
Percentiles (calculados según el Real Decreto 1341/2007)		
P90	17	38
P95	29	62

Resultados de los análisis microbiológicos:

	Fecha de muestreo	Enterococos intestinales (UFC/100mL)	Escherichia Coli (UFC/100mL)
1	01/06/2009	1	4
2	15/06/2009	4	24
3	29/06/2009	1	1
4	13/07/2009	5	21
5	27/07/2009	1	6
6	10/08/2009	1	1
7	24/08/2009	1	12
8	07/09/2009	2	18
9	01/06/2010	90	90
10	15/06/2010	1	17
11	29/06/2010	38	17
12	13/07/2010	4	1
13	27/07/2010	1	1
14	10/08/2010	1	1
15	24/08/2010	1	14
16	07/09/2010	2	6
17	21/09/2010	1	11
18	06/06/2011	1	10
19	20/06/2011	1	10
20	04/07/2011	1	1
21	18/07/2011	10	10
22	01/08/2011	1	1
23	17/08/2011	29	11
24	29/08/2011	11	10
25	12/09/2011	10	10
26	26/09/2011	1	10
27	04/06/2012	1	10
28	18/06/2012	10	14
29	02/07/2012	1	10
30	16/07/2012	1	1
31	30/07/2012	1	1
32	13/08/2012	1	10
33	27/08/2012	10	27
34	10/09/2012	80	104
35	24/09/2012	20	23

Nombre de la playa: **A AMEIXIDA**

Punto de muestreo: **150733341**

Provincia: **A Coruña**

Ayuntamiento: **Ribeira**

Tipo de punto: **punto único**

Tipo de agua: **marítima**

Clasificación sanitaria: **excelente**

Estadística microbiológica:

	Enterococos intestinales	Escherichia Coli
Número de muestras	35	35
Media aritmética	19,2	47,5
Desviación típica	29,8	61,0
Percentiles (calculados según el Real Decreto 1341/2007)		
P90	46	137
P95	73	230

Resultados de los análisis microbiológicos:

	Fecha de muestreo	Enterococos intestinales (UFC/100mL)	Escherichia Coli (UFC/100mL)
1	02/06/2009	12	1
2	16/06/2009	1	3
3	30/06/2009	3	3
4	14/07/2009	12	13
5	28/07/2009	1	18
6	11/08/2009	1	14
7	25/08/2009	6	11
8	08/09/2009	6	42
9	01/06/2010	1	1
10	14/06/2010	4	1
11	28/06/2010	5	42
12	12/07/2010	134	140
13	26/07/2010	8	120
14	09/08/2010	6	30
15	23/08/2010	42	305
16	06/09/2010	28	128
17	20/09/2010	14	23
18	07/06/2011	10	120
19	21/06/2011	13	26
20	05/07/2011	11	20
21	19/07/2011	12	19
22	02/08/2011	130	23
23	17/08/2011	11	10
24	30/08/2011	35	48
25	13/09/2011	19	40
26	27/09/2011	10	19
27	05/06/2012	14	140
28	19/06/2012	1	10
29	03/07/2012	14	78
30	18/07/2012	18	16
31	31/07/2012	13	48
32	14/08/2012	18	20
33	28/08/2012	10	38
34	11/09/2012	18	24
35	25/09/2012	32	68

Nombre de la playa: **A CORNA - RIBEIRA**

Punto de muestreo: **150733501**

Provincia: **A Coruña**

Ayuntamiento: **Ribeira**

Tipo de punto: **punto único**

Tipo de agua: **marítima**

Clasificación sanitaria: **excelente**

Estadística microbiológica:

	Enterococos intestinales	Escherichia Coli
Número de muestras	34	34
Media aritmética	20,8	19,7
Desviación típica	28,2	29,9
Percentiles (calculados según el Real Decreto 1341/2007)		
P90	56	52
P95	96	94

Resultados de los análisis microbiológicos:

	Fecha de muestreo	Enterococos intestinales (UFC/100mL)	Escherichia Coli (UFC/100mL)
1	02/06/2009	10	1
2	16/06/2009	60	68
3	30/06/2009	8	1
4	14/07/2009	1	1
5	28/07/2009	21	14
6	11/08/2009	6	12
7	25/08/2009	27	45
8	08/09/2009	1	1
9	01/06/2010	13	3
10	14/06/2010	3	1
11	28/06/2010	7	28
12	12/07/2010	1	1
13	26/07/2010	2	9
14	09/08/2010	1	1
15	23/08/2010	13	42
16	06/09/2010	56	15
17	20/09/2010	16	3
18	07/06/2011	1	1
19	21/06/2011	15	10
20	05/07/2011	10	10
21	19/07/2011	35	24
22	02/08/2011	38	10
23	17/08/2011	1	1
24	30/08/2011	60	45
25	13/09/2011	10	1
26	27/09/2011	14	10
27	05/06/2012	96	120
28	19/06/2012	10	34
29	03/07/2012	124	118
30	18/07/2012	1	1
31	31/07/2012	10	10
32	14/08/2012	10	10
33	28/08/2012	15	10
34	11/09/2012	10	10

Nombre de la playa: **A MURALLA**

Punto de muestreo: **150733201**

Provincia: **A Coruña**

Ayuntamiento: **Ribeira**

Tipo de punto: **punto único**

Tipo de agua: **marítima**

Clasificación sanitaria: **excelente**

Estadística microbiológica:

	Enterococos intestinales	Escherichia Coli
Número de muestras	35	35
Media aritmética	5,2	11,5
Desviación típica	5,1	17,5
Percentiles (calculados según el Real Decreto 1341/2007)		
P90	12	27
P95	18	43

Resultados de los análisis microbiológicos:

	Fecha de muestreo	Enterococos intestinales (UFC/100mL)	Escherichia Coli (UFC/100mL)
1	02/06/2009	4	11
2	16/06/2009	3	17
3	30/06/2009	3	2
4	14/07/2009	4	8
5	28/07/2009	2	6
6	11/08/2009	1	5
7	25/08/2009	1	1
8	08/09/2009	1	1
9	01/06/2010	1	1
10	14/06/2010	1	2
11	28/06/2010	1	1
12	12/07/2010	16	5
13	26/07/2010	2	16
14	09/08/2010	1	1
15	23/08/2010	1	14
16	06/09/2010	1	6
17	20/09/2010	2	1
18	07/06/2011	1	1
19	21/06/2011	18	96
20	05/07/2011	10	56
21	19/07/2011	1	10
22	02/08/2011	1	10
23	17/08/2011	1	10
24	30/08/2011	10	10
25	13/09/2011	10	10
26	27/09/2011	10	10
27	05/06/2012	10	10
28	19/06/2012	11	16
29	03/07/2012	1	15
30	18/07/2012	10	10
31	31/07/2012	10	10
32	14/08/2012	1	1
33	28/08/2012	10	10
34	11/09/2012	13	10
35	25/09/2012	10	10

Nombre de la playa: **AREA SECADA**

Punto de muestreo: **150733361**

Provincia: **A Coruña**

Ayuntamiento: **Ribeira**

Tipo de punto: **punto único**

Tipo de agua: **marítima**

Clasificación sanitaria: **excelente**

Estadística microbiológica:

	Enterococos intestinales	Escherichia Coli
Número de muestras	35	35
Media aritmética	10,3	14,9
Desviación típica	18,5	22,9
Percentiles (calculados según el Real Decreto 1341/2007)		
P90	23	36
P95	37	64

Resultados de los análisis microbiológicos:

	Fecha de muestreo	Enterococos intestinales (UFC/100mL)	Escherichia Coli (UFC/100mL)
1	02/06/2009	5	2
2	16/06/2009	1	1
3	30/06/2009	3	6
4	14/07/2009	1	1
5	28/07/2009	8	16
6	11/08/2009	1	3
7	25/08/2009	2	3
8	08/09/2009	2	2
9	01/06/2010	6	1
10	14/06/2010	4	1
11	28/06/2010	3	21
12	12/07/2010	22	1
13	26/07/2010	1	1
14	09/08/2010	1	1
15	23/08/2010	46	104
16	06/09/2010	11	48
17	20/09/2010	1	1
18	07/06/2011	1	1
19	21/06/2011	10	1
20	05/07/2011	10	18
21	19/07/2011	12	10
22	02/08/2011	10	10
23	17/08/2011	1	10
24	30/08/2011	10	10
25	13/09/2011	102	54
26	27/09/2011	14	38
27	05/06/2012	10	10
28	19/06/2012	1	10
29	03/07/2012	1	10
30	18/07/2012	1	1
31	31/07/2012	1	1
32	14/08/2012	10	34
33	28/08/2012	10	10
34	11/09/2012	30	70
35	25/09/2012	10	10

Nombre de la playa: **BALIEIROS**

Punto de muestreo: **150733081**

Provincia: **A Coruña**

Ayuntamiento: **Ribeira**

Tipo de punto: **punto único**

Tipo de agua: **marítima**

Clasificación sanitaria: **excelente**

Estadística microbiológica:

	Enterococos intestinales	Escherichia Coli
Número de muestras	35	35
Media aritmética	3,7	8,4
Desviación típica	9,1	19,6
Percentiles (calculados según el Real Decreto 1341/2007)		
P90	5	13
P95	7	22

Resultados de los análisis microbiológicos:

	Fecha de muestreo	Enterococos intestinales (UFC/100mL)	Escherichia Coli (UFC/100mL)
1	02/06/2009	2	1
2	16/06/2009	1	1
3	30/06/2009	4	1
4	14/07/2009	8	12
5	28/07/2009	1	1
6	11/08/2009	1	5
7	25/08/2009	1	3
8	08/09/2009	1	1
9	01/06/2010	1	1
10	14/06/2010	1	1
11	28/06/2010	1	1
12	12/07/2010	1	1
13	26/07/2010	1	1
14	09/08/2010	1	1
15	23/08/2010	1	8
16	06/09/2010	8	38
17	20/09/2010	1	1
18	06/06/2011	1	1
19	20/06/2011	1	1
20	04/07/2011	1	18
21	18/07/2011	1	1
22	01/08/2011	1	1
23	16/08/2011	1	1
24	29/08/2011	1	10
25	12/09/2011	46	100
26	26/09/2011	1	1
27	04/06/2012	1	10
28	18/06/2012	1	1
29	02/07/2012	1	1
30	17/07/2012	1	1
31	30/07/2012	1	10
32	13/08/2012	1	1
33	27/08/2012	1	1
34	10/09/2012	1	1
35	24/09/2012	32	56

Nombre de la playa: **BALUARTE**

Punto de muestreo: **150733461**

Provincia: **A Coruña**

Ayuntamiento: **Ribeira**

Tipo de punto: **punto único**

Tipo de agua: **marítima**

Clasificación sanitaria: **excelente**

Estadística microbiológica:

	Enterococos intestinales	Escherichia Coli
Número de muestras	35	35
Media aritmética	16,5	17,4
Desviación típica	30,8	43,8
Percentiles (calculados según el Real Decreto 1341/2007)		
P90	34	28
P95	63	51

Resultados de los análisis microbiológicos:

	Fecha de muestreo	Enterococos intestinales (UFC/100mL)	Escherichia Coli (UFC/100mL)
1	02/06/2009	6	4
2	16/06/2009	1	1
3	30/06/2009	5	4
4	14/07/2009	1	1
5	28/07/2009	1	1
6	11/08/2009	1	1
7	25/08/2009	1	1
8	08/09/2009	1	1
9	01/06/2010	1	2
10	14/06/2010	6	10
11	28/06/2010	6	1
12	12/07/2010	6	1
13	26/07/2010	4	1
14	09/08/2010	1	1
15	23/08/2010	45	38
16	06/09/2010	55	18
17	20/09/2010	1	1
18	07/06/2011	1	1
19	21/06/2011	1	1
20	05/07/2011	20	10
21	19/07/2011	11	18
22	02/08/2011	34	10
23	17/08/2011	1	1
24	30/08/2011	126	225
25	13/09/2011	1	1
26	27/09/2011	27	10
27	05/06/2012	120	114
28	19/06/2012	1	10
29	03/07/2012	1	1
30	18/07/2012	1	1
31	31/07/2012	10	1
32	14/08/2012	10	12
33	28/08/2012	1	1
34	11/09/2012	10	10
35	25/09/2012	59	96

Nombre de la playa: **CASTIÑEIRAS**

Punto de muestreo: **150733321**

Provincia: **A Coruña**

Ayuntamiento: **Ribeira**

Tipo de punto: **punto único**

Tipo de agua: **marítima**

Clasificación sanitaria: **fora do censo**

Estadística microbiológica:

	Enterococos intestinales	Escherichia Coli
Número de muestras	9	9
Media aritmética	19,9	29,7
Desviación típica	22,1	32,4
Percentiles (calculados según el Real Decreto 1341/2007)		
P90	53	62
P95	83	87

Resultados de los análisis microbiológicos:

	Fecha de muestreo	Enterococos intestinales (UFC/100mL)	Escherichia Coli (UFC/100mL)
1	05/06/2012	1	10
2	19/06/2012	10	10
3	03/07/2012	10	10
4	18/07/2012	10	10
5	31/07/2012	74	96
6	14/08/2012	10	10
7	28/08/2012	10	20
8	11/09/2012	23	27
9	25/09/2012	31	74

Nombre de la playa: **CATÍA-CASTRO**

Punto de muestreo: **150733251**

Provincia: **A Coruña**

Ayuntamiento: **Ribeira**

Tipo de punto: **punto único**

Tipo de agua: **marítima**

Clasificación sanitaria: **excelente**

Estadística microbiológica:

	Enterococos intestinales	Escherichia Coli
Número de muestras	52	52
Media aritmética	7,4	6,7
Desviación típica	9,7	7,5
Percentiles (calculados según el Real Decreto 1341/2007)		
P90	17	16
P95	26	25

Resultados de los análisis microbiológicos:

	Fecha de muestreo	Enterococos intestinales (UFC/100mL)	Escherichia Coli (UFC/100mL)
1	02/06/2009	5	3
2	02/06/2009	1	1
3	16/06/2009	2	2
4	16/06/2009	1	1
5	30/06/2009	7	1
6	30/06/2009	14	2
7	14/07/2009	4	1
8	14/07/2009	1	2
9	28/07/2009	1	1
10	28/07/2009	1	1
11	11/08/2009	2	2
12	11/08/2009	12	22
13	25/08/2009	5	2
14	25/08/2009	19	2
15	08/09/2009	6	10
16	08/09/2009	1	1
17	01/06/2010	1	7
18	01/06/2010	1	1
19	14/06/2010	3	1
20	14/06/2010	1	1
21	28/06/2010	2	1
22	28/06/2010	2	1
23	12/07/2010	29	8
24	12/07/2010	4	8
25	26/07/2010	4	32
26	26/07/2010	1	3
27	09/08/2010	1	1
28	09/08/2010	1	1
29	23/08/2010	2	18
30	23/08/2010	3	9
31	06/09/2010	45	21
32	06/09/2010	36	12
33	20/09/2010	1	2
34	20/09/2010	1	1
35	07/06/2011	10	1
36	21/06/2011	10	10
37	05/07/2011	1	10

Resultados de los análisis microbiológicos:

	Fecha de muestreo	Enterococos intestinales (UFC/100mL)	Escherichia Coli (UFC/100mL)
38	19/07/2011	10	10
39	02/08/2011	24	1
40	17/08/2011	1	10
41	30/08/2011	17	10
42	13/09/2011	10	10
43	27/09/2011	1	10
44	05/06/2012	1	1
45	19/06/2012	1	1
46	03/07/2012	11	16
47	18/07/2012	1	1
48	31/07/2012	10	18
49	14/08/2012	10	10
50	28/08/2012	10	10
51	11/09/2012	27	29
52	25/09/2012	10	10

Nombre de la playa: **COROSO**

Punto de muestreo: **150733422**

Provincia: **A Coruña**

Ayuntamiento: **Ribeira**

Tipo de punto: **centro**

Tipo de agua: **marítima**

Clasificación sanitaria: **excelente**

Estadística microbiológica:

	Enterococos intestinales	Escherichia Coli
Número de muestras	35	35
Media aritmética	15,4	24,8
Desviación típica	23,3	59,3
Percentiles (calculados según el Real Decreto 1341/2007)		
P90	39	52
P95	66	97

Resultados de los análisis microbiológicos:

	Fecha de muestreo	Enterococos intestinales (UFC/100mL)	Escherichia Coli (UFC/100mL)
1	02/06/2009	11	2
2	16/06/2009	3	1
3	30/06/2009	10	7
4	14/07/2009	8	1
5	28/07/2009	5	6
6	11/08/2009	2	1
7	25/08/2009	5	1
8	08/09/2009	5	3
9	01/06/2010	1	1
10	14/06/2010	1	1
11	28/06/2010	1	28
12	12/07/2010	51	48
13	26/07/2010	1	1
14	09/08/2010	1	1
15	23/08/2010	17	340
16	06/09/2010	28	70
17	20/09/2010	1	1
18	07/06/2011	19	15
19	21/06/2011	17	14
20	05/07/2011	59	29
21	19/07/2011	10	10
22	02/08/2011	1	10
23	17/08/2011	1	1
24	30/08/2011	120	80
25	13/09/2011	13	10
26	27/09/2011	10	10
27	05/06/2012	11	10
28	19/06/2012	10	10
29	03/07/2012	1	1
30	18/07/2012	1	1
31	31/07/2012	10	1
32	14/08/2012	37	65
33	28/08/2012	10	11
34	11/09/2012	14	10
35	25/09/2012	43	67

Nombre de la playa: **CORRUBEDO**

Punto de muestreo: **150733131**

Provincia: **A Coruña**

Ayuntamiento: **Ribeira**

Tipo de punto: **punto único**

Tipo de agua: **marítima**

Clasificación sanitaria: **excelente**

Estadística microbiológica:

	Enterococos intestinales	Escherichia Coli
Número de muestras	35	35
Media aritmética	2,6	4,9
Desviación típica	3,6	5,7
Percentiles (calculados según el Real Decreto 1341/2007)		
P90	4	11
P95	6	17

Resultados de los análisis microbiológicos:

	Fecha de muestreo	Enterococos intestinales (UFC/100mL)	Escherichia Coli (UFC/100mL)
1	02/06/2009	1	4
2	16/06/2009	3	8
3	30/06/2009	8	17
4	14/07/2009	5	6
5	28/07/2009	2	3
6	11/08/2009	2	3
7	25/08/2009	1	1
8	08/09/2009	1	1
9	01/06/2010	1	1
10	14/06/2010	1	2
11	28/06/2010	1	1
12	12/07/2010	4	10
13	26/07/2010	1	1
14	09/08/2010	1	1
15	23/08/2010	18	21
16	06/09/2010	4	19
17	20/09/2010	1	1
18	06/06/2011	1	1
19	20/06/2011	1	1
20	04/07/2011	1	1
21	18/07/2011	1	1
22	01/08/2011	1	10
23	16/08/2011	1	10
24	29/08/2011	1	10
25	12/09/2011	1	1
26	26/09/2011	1	1
27	04/06/2012	1	1
28	18/06/2012	10	10
29	02/07/2012	1	1
30	17/07/2012	1	1
31	30/07/2012	1	1
32	13/08/2012	1	1
33	27/08/2012	1	1
34	10/09/2012	1	10
35	24/09/2012	10	11

Nombre de la playa: **MOSQUEIROS**

Punto de muestreo: **150733331**

Provincia: **A Coruña**

Ayuntamiento: **Ribeira**

Tipo de punto: **punto único**

Tipo de agua: **marítima**

Clasificación sanitaria: **insuficiente**

Estadística microbiológica:

	Enterococos intestinales	Escherichia Coli
Número de muestras	35	35
Media aritmética	123,7	215,7
Desviación típica	254,5	414,3
Percentiles (calculados según el Real Decreto 1341/2007)		
P90	321	499
P95	706	1024

Resultados de los análisis microbiológicos:

	Fecha de muestreo	Enterococos intestinales (UFC/100mL)	Escherichia Coli (UFC/100mL)
1	02/06/2009	40	24
2	16/06/2009	5	7
3	30/06/2009	80	37
4	14/07/2009	162	350
5	28/07/2009	1	2
6	11/08/2009	1	14
7	25/08/2009	4	12
8	08/09/2009	16	25
9	01/06/2010	2	1
10	14/06/2010	2	11
11	28/06/2010	1	4
12	12/07/2010	140	128
13	26/07/2010	2	19
14	09/08/2010	2	12
15	23/08/2010	1260	1400
16	06/09/2010	320	1200
17	20/09/2010	140	96
18	07/06/2011	1	10
19	21/06/2011	350	600
20	05/07/2011	280	300
21	19/07/2011	10	10
22	02/08/2011	18	41
23	17/08/2011	10	10
24	30/08/2011	70	65
25	13/09/2011	130	140
26	27/09/2011	10	20
27	05/06/2012	260	1400
28	19/06/2012	18	20
29	03/07/2012	90	94
30	18/07/2012	28	100
31	31/07/2012	10	94
32	14/08/2012	1	1
33	28/08/2012	36	84
34	11/09/2012	10	17
35	25/09/2012	820	1200

Nombre de la playa: O PORTO - RIBEIRA

Punto de muestreo: 150733471

Provincia: A Coruña

Ayuntamiento: Ribeira

Tipo de punto: punto único

Tipo de agua: marítima

Clasificación sanitaria: excelente

Estadística microbiológica:

	Enterococos intestinales	Escherichia Coli
Número de muestras	35	35
Media aritmética	23,9	43,5
Desviación típica	60,5	143,2
Percentiles (calculados según el Real Decreto 1341/2007)		
P90	46	78
P95	72	131

Resultados de los análisis microbiológicos:

	Fecha de muestreo	Enterococos intestinales (UFC/100mL)	Escherichia Coli (UFC/100mL)
1	02/06/2009	5	18
2	16/06/2009	1	2
3	30/06/2009	7	10
4	14/07/2009	5	5
5	28/07/2009	1	2
6	11/08/2009	13	13
7	25/08/2009	360	860
8	08/09/2009	5	18
9	01/06/2010	25	12
10	14/06/2010	3	5
11	28/06/2010	37	20
12	12/07/2010	13	28
13	26/07/2010	42	33
14	09/08/2010	12	70
15	23/08/2010	6	15
16	06/09/2010	7	22
17	20/09/2010	3	17
18	06/06/2011	10	14
19	20/06/2011	1	1
20	04/07/2011	10	10
21	18/07/2011	62	58
22	01/08/2011	12	20
23	16/08/2011	10	22
24	29/08/2011	10	10
25	12/09/2011	23	74
26	26/09/2011	10	16
27	04/06/2012	10	1
28	18/06/2012	10	32
29	02/07/2012	1	1
30	17/07/2012	15	10
31	30/07/2012	10	1
32	13/08/2012	10	10
33	27/08/2012	66	38
34	10/09/2012	12	38
35	24/09/2012	10	16

Nombre de la playa: O PRADO

Punto de muestreo: 150733101

Provincia: A Coruña

Ayuntamiento: Ribeira

Tipo de punto: punto único

Tipo de agua: marítima

Clasificación sanitaria: insuficiente

Estadística microbiológica:

	Enterococos intestinales	Escherichia Coli
Número de muestras	35	35
Media aritmética	86,9	370,2
Desviación típica	128,5	422,1
Percentiles (calculados según el Real Decreto 1341/2007)		
P90	228	1184
P95	393	2150

Resultados de los análisis microbiológicos:

	Fecha de muestreo	Enterococos intestinales (UFC/100mL)	Escherichia Coli (UFC/100mL)
1	02/06/2009	32	170
2	22/06/2009	32	390
3	30/06/2009	66	400
4	14/07/2009	190	1100
5	28/07/2009	174	370
6	11/08/2009	30	385
7	25/08/2009	380	760
8	08/09/2009	310	1360
9	01/06/2010	76	325
10	14/06/2010	2	26
11	28/06/2010	128	27
12	12/07/2010	265	840
13	26/07/2010	7	22
14	09/08/2010	50	920
15	23/08/2010	40	140
16	06/09/2010	54	320
17	20/09/2010	22	90
18	06/06/2011	72	185
19	20/06/2011	10	40
20	04/07/2011	10	128
21	18/07/2011	95	820
22	01/08/2011	10	280
23	16/08/2011	10	10
24	29/08/2011	50	1400
25	21/09/2011	170	440
26	26/09/2011	10	106
27	04/06/2012	10	10
28	18/06/2012	20	110
29	02/07/2012	1	10
30	17/07/2012	10	80
31	30/07/2012	10	12
32	13/08/2012	10	10
33	27/08/2012	600	1300
34	10/09/2012	16	20
35	24/09/2012	70	350

Nombre de la playa: **O TOURO**

Punto de muestreo: **150733351**

Provincia: **A Coruña**

Ayuntamiento: **Ribeira**

Tipo de punto: **punto único**

Tipo de agua: **marítima**

Clasificación sanitaria: **excelente**

Estadística microbiológica:

	Enterococos intestinales	Escherichia Coli
Número de muestras	35	35
Media aritmética	9,9	12,2
Desviación típica	21,7	24,0
Percentiles (calculados según el Real Decreto 1341/2007)		
P90	19	26
P95	31	45

Resultados de los análisis microbiológicos:

	Fecha de muestreo	Enterococos intestinales (UFC/100mL)	Escherichia Coli (UFC/100mL)
1	02/06/2009	6	1
2	16/06/2009	1	7
3	30/06/2009	1	1
4	14/07/2009	2	22
5	28/07/2009	3	1
6	11/08/2009	1	7
7	25/08/2009	1	2
8	08/09/2009	1	1
9	01/06/2010	1	1
10	14/06/2010	5	6
11	28/06/2010	1	3
12	12/07/2010	2	1
13	26/07/2010	2	1
14	09/08/2010	3	3
15	23/08/2010	2	13
16	06/09/2010	10	58
17	20/09/2010	1	1
18	07/06/2011	10	1
19	21/06/2011	10	1
20	05/07/2011	10	10
21	19/07/2011	10	10
22	02/08/2011	1	1
23	17/08/2011	1	1
24	30/08/2011	58	34
25	13/09/2011	120	132
26	27/09/2011	10	10
27	05/06/2012	1	10
28	19/06/2012	1	1
29	03/07/2012	1	1
30	18/07/2012	10	10
31	31/07/2012	12	10
32	14/08/2012	20	26
33	28/08/2012	10	16
34	11/09/2012	10	1
35	25/09/2012	10	24

Nombre de la playa: **O VILAR- RIBEIRA CENTRO**

Punto de muestreo: **150733142**

Provincia: **A Coruña**

Ayuntamiento: **Ribeira**

Tipo de punto: **punto de muestreo conjunto**

Tipo de agua: **marítima**

Clasificación sanitaria: **excelente**

Estadística microbiológica:

	Enterococos intestinales	Escherichia Coli
Número de muestras	35	35
Media aritmética	4,9	4,7
Desviación típica	15,8	10,3
Percentiles (calculados según el Real Decreto 1341/2007)		
P90	5	7
P95	8	10

Resultados de los análisis microbiológicos:

	Fecha de muestreo	Enterococos intestinales (UFC/100mL)	Escherichia Coli (UFC/100mL)
1	02/06/2009	1	1
2	16/06/2009	1	1
3	30/06/2009	1	1
4	14/07/2009	1	4
5	28/07/2009	1	2
6	11/08/2009	1	1
7	25/08/2009	1	1
8	08/09/2009	1	1
9	01/06/2010	2	1
10	14/06/2010	1	1
11	28/06/2010	1	2
12	12/07/2010	92	20
13	26/07/2010	1	1
14	09/08/2010	1	1
15	23/08/2010	14	26
16	06/09/2010	21	53
17	20/09/2010	1	2
18	07/06/2011	1	1
19	21/06/2011	1	1
20	05/07/2011	1	1
21	19/07/2011	1	1
22	02/08/2011	1	1
23	17/08/2011	1	1
24	30/08/2011	13	19
25	13/09/2011	1	10
26	27/09/2011	1	1
27	04/06/2012	1	1
28	18/06/2012	1	1
29	02/07/2012	1	1
30	17/07/2012	1	1
31	30/07/2012	1	1
32	13/08/2012	1	1
33	27/08/2012	1	1
34	10/09/2012	1	1
35	24/09/2012	1	1

Nombre de la playa: **O VILAR- RIBEIRA ESQUERDA**

Punto de muestreo: **150733143**

Tipo de punto: **punto de muestreo conjunto**

Provincia: **A Coruña**

Tipo de agua: **marítima**

Ayuntamiento: **Ribeira**

Clasificación sanitaria: **excelente**

Estadística microbiológica:

	Enterococos intestinales	Escherichia Coli
Número de muestras	35	35
Media aritmética	4,0	4,5
Desviación típica	8,2	8,5
Percentiles (calculados según el Real Decreto 1341/2007)		
P90	6	7
P95	9	11

Resultados de los análisis microbiológicos:

	Fecha de muestreo	Enterococos intestinales (UFC/100mL)	Escherichia Coli (UFC/100mL)
1	02/06/2009	1	1
2	16/06/2009	1	1
3	30/06/2009	1	1
4	14/07/2009	4	12
5	28/07/2009	6	2
6	11/08/2009	1	1
7	25/08/2009	1	2
8	08/09/2009	1	1
9	01/06/2010	1	1
10	14/06/2010	1	1
11	28/06/2010	1	2
12	12/07/2010	43	17
13	26/07/2010	1	1
14	09/08/2010	1	1
15	23/08/2010	20	24
16	06/09/2010	16	42
17	20/09/2010	3	1
18	07/06/2011	1	1
19	21/06/2011	1	1
20	05/07/2011	1	1
21	19/07/2011	1	1
22	02/08/2011	1	1
23	17/08/2011	1	1
24	30/08/2011	12	13
25	13/09/2011	10	10
26	27/09/2011	1	10
27	04/06/2012	1	1
28	18/06/2012	1	1
29	02/07/2012	1	1
30	17/07/2012	1	1
31	30/07/2012	1	1
32	13/08/2012	1	1
33	27/08/2012	1	1
34	10/09/2012	1	1
35	24/09/2012	1	1

Nombre de la playa: RÍO AZOR

Punto de muestreo: 150733431

Provincia: A Coruña

Ayuntamiento: Ribeira

Tipo de punto: punto único

Tipo de agua: marítima

Clasificación sanitaria: excelente

Estadística microbiológica:

	Enterococos intestinales	Escherichia Coli
Número de muestras	34	34
Media aritmética	17,6	22,2
Desviación típica	25,6	29,0
Percentiles (calculados según el Real Decreto 1341/2007)		
P90	46	61
P95	83	115

Resultados de los análisis microbiológicos:

	Fecha de muestreo	Enterococos intestinales (UFC/100mL)	Escherichia Coli (UFC/100mL)
1	02/06/2009	7	1
2	16/06/2009	2	2
3	30/06/2009	5	3
4	14/07/2009	3	5
5	28/07/2009	17	68
6	11/08/2009	1	1
7	25/08/2009	16	17
8	08/09/2009	1	1
9	01/06/2010	1	4
10	14/06/2010	1	1
11	28/06/2010	1	1
12	12/07/2010	37	33
13	26/07/2010	1	1
14	09/08/2010	1	2
15	23/08/2010	90	90
16	06/09/2010	25	70
17	20/09/2010	1	1
18	07/06/2011	10	1
19	21/06/2011	58	70
20	05/07/2011	27	78
21	19/07/2011	10	10
22	02/08/2011	10	11
23	17/08/2011	1	1
24	30/08/2011	44	30
25	13/09/2011	10	10
26	27/09/2011	10	16
27	05/06/2012	33	68
28	19/06/2012	1	1
29	18/07/2012	1	10
30	31/07/2012	10	10
31	14/08/2012	43	62
32	28/08/2012	10	10
33	11/09/2012	1	1
34	25/09/2012	108	64

Nombre de la playa: RÍO ROIS- SEIRA

Punto de muestreo: 150740011

Provincia: A Coruña

Ayuntamiento: Rois

Tipo de punto: punto único

Tipo de agua: continental

Clasificación sanitaria: buena

Estadística microbiológica:

	Enterococos intestinales	Escherichia Coli
Número de muestras	35	35
Media aritmética	88,5	184,7
Desviación típica	61,3	235,4
Percentiles (calculados según el Real Decreto 1341/2007)		
P90	220	448
P95	308	691

Resultados de los análisis microbiológicos:

	Fecha de muestreo	Enterococos intestinales (UFC/100mL)	Escherichia Coli (UFC/100mL)
1	09/06/2009	112	180
2	23/06/2009	52	170
3	07/07/2009	48	700
4	21/07/2009	78	140
5	04/08/2009	92	230
6	18/08/2009	32	170
7	01/09/2009	96	145
8	15/09/2009	108	208
9	08/06/2010	225	1000
10	22/06/2010	108	205
11	06/07/2010	140	50
12	20/07/2010	50	32
13	03/08/2010	130	155
14	17/08/2010	124	130
15	31/08/2010	62	200
16	14/09/2010	78	105
17	28/09/2010	38	72
18	01/06/2011	74	20
19	13/06/2011	76	62
20	27/06/2011	1	10
21	11/07/2011	48	76
22	26/07/2011	28	40
23	09/08/2011	60	11
24	22/08/2011	350	840
25	05/09/2011	44	10
26	19/09/2011	104	22
27	28/05/2012	70	44
28	12/06/2012	84	94
29	25/06/2012	65	600
30	09/07/2012	80	170
31	23/07/2012	64	105
32	06/08/2012	120	275
33	20/08/2012	122	100
34	03/09/2012	38	60
35	17/09/2012	96	34

Nombre de la playa: **ARNELA**
 Punto de muestreo: **150751021**
 Provincia: **A Coruña**
 Ayuntamiento: **Sada**

Tipo de punto: **punto único**
 Tipo de agua: **marítima**
 Clasificación sanitaria: **excelente**

Estadística microbiológica:

	Enterococos intestinales	Escherichia Coli
Número de muestras	35	35
Media aritmética	8,9	14,9
Desviación típica	11,9	24,6
Percentiles (calculados según el Real Decreto 1341/2007)		
P90	22	34
P95	35	56

Resultados de los análisis microbiológicos:

	Fecha de muestreo	Enterococos intestinales (UFC/100mL)	Escherichia Coli (UFC/100mL)
1	01/06/2009	1	2
2	15/06/2009	1	2
3	29/06/2009	5	7
4	13/07/2009	1	4
5	27/07/2009	17	22
6	10/08/2009	3	2
7	24/08/2009	4	5
8	07/09/2009	1	1
9	01/06/2010	5	4
10	14/06/2010	13	64
11	28/06/2010	1	1
12	12/07/2010	6	4
13	26/07/2010	1	3
14	09/08/2010	5	2
15	23/08/2010	3	6
16	06/09/2010	32	64
17	20/09/2010	1	2
18	06/06/2011	11	10
19	20/06/2011	14	10
20	04/07/2011	1	14
21	18/07/2011	10	13
22	01/08/2011	12	10
23	16/08/2011	1	1
24	29/08/2011	10	58
25	12/09/2011	10	13
26	26/09/2011	15	26
27	04/06/2012	1	1
28	18/06/2012	12	11
29	02/07/2012	65	118
30	16/07/2012	15	10
31	30/07/2012	10	1
32	13/08/2012	10	17
33	27/08/2012	1	1
34	10/09/2012	1	1
35	24/09/2012	12	12

Nombre de la playa: CIRRO

Punto de muestreo: 150751041

Provincia: A Coruña

Ayuntamiento: Sada

Tipo de punto: punto único

Tipo de agua: marítima

Clasificación sanitaria: buena

Estadística microbiológica:

	Enterococos intestinales	Escherichia Coli
Número de muestras	35	35
Media aritmética	31,9	36,7
Desviación típica	30,4	41,3
Percentiles (calculados según el Real Decreto 1341/2007)		
P90	100	108
P95	171	184

Resultados de los análisis microbiológicos:

	Fecha de muestreo	Enterococos intestinales (UFC/100mL)	Escherichia Coli (UFC/100mL)
1	01/06/2009	5	16
2	15/06/2009	13	21
3	29/06/2009	60	44
4	13/07/2009	13	12
5	27/07/2009	94	96
6	10/08/2009	4	7
7	24/08/2009	82	56
8	07/09/2009	4	1
9	01/06/2010	34	10
10	14/06/2010	36	40
11	28/06/2010	22	8
12	12/07/2010	2	1
13	26/07/2010	68	13
14	09/08/2010	62	30
15	23/08/2010	1	1
16	06/09/2010	96	140
17	20/09/2010	3	2
18	06/06/2011	62	120
19	20/06/2011	1	1
20	04/07/2011	20	12
21	18/07/2011	15	26
22	01/08/2011	10	19
23	16/08/2011	62	54
24	29/08/2011	57	10
25	12/09/2011	52	94
26	26/09/2011	10	10
27	04/06/2012	1	10
28	18/06/2012	15	28
29	02/07/2012	13	17
30	16/07/2012	13	36
31	30/07/2012	10	10
32	13/08/2012	40	80
33	27/08/2012	1	10
34	10/09/2012	48	118
35	24/09/2012	88	130

Nombre de la playa: **MORAZÓN**

Punto de muestreo: **150753001**

Provincia: **A Coruña**

Ayuntamiento: **Sada**

Tipo de punto: **punto único**

Tipo de agua: **marítima**

Clasificación sanitaria: **excelente**

Estadística microbiológica:

	Enterococos intestinales	Escherichia Coli
Número de muestras	34	34
Media aritmética	23,7	36,2
Desviación típica	39,4	77,2
Percentiles (calculados según el Real Decreto 1341/2007)		
P90	56	78
P95	94	142

Resultados de los análisis microbiológicos:

	Fecha de muestreo	Enterococos intestinales (UFC/100mL)	Escherichia Coli (UFC/100mL)
1	01/06/2009	1	1
2	15/06/2009	2	4
3	29/06/2009	15	8
4	13/07/2009	4	3
5	27/07/2009	10	12
6	10/08/2009	1	2
7	24/08/2009	5	8
8	07/09/2009	6	7
9	01/06/2010	4	1
10	14/06/2010	8	86
11	28/06/2010	56	54
12	12/07/2010	4	8
13	26/07/2010	3	1
14	09/08/2010	3	1
15	23/08/2010	14	1
16	06/09/2010	114	140
17	20/09/2010	1	20
18	06/06/2011	10	10
19	20/06/2011	23	14
20	04/07/2011	1	1
21	18/07/2011	14	11
22	01/08/2011	100	330
23	16/08/2011	72	10
24	29/08/2011	13	10
25	12/09/2011	185	310
26	26/09/2011	14	26
27	18/06/2012	10	10
28	02/07/2012	26	38
29	16/07/2012	39	21
30	30/07/2012	10	10
31	13/08/2012	13	10
32	27/08/2012	1	1
33	10/09/2012	10	21
34	24/09/2012	14	42

Nombre de la playa: SADA DELICIAS

Punto de muestreo: 150751004

Provincia: A Coruña

Ayuntamiento: Sada

Tipo de punto: derecha

Tipo de agua: marítima

Clasificación sanitaria: insuficiente

Estadística microbiológica:

	Enterococos intestinales	Escherichia Coli
Número de muestras	34	34
Media aritmética	94,2	161,1
Desviación típica	177,0	305,1
Percentiles (calculados según el Real Decreto 1341/2007)		
P90	238	390
P95	423	734

Resultados de los análisis microbiológicos:

	Fecha de muestreo	Enterococos intestinales (UFC/100mL)	Escherichia Coli (UFC/100mL)
1	01/06/2009	1	2
2	15/06/2009	45	128
3	29/06/2009	260	880
4	13/07/2009	12	44
5	27/07/2009	500	1240
6	10/08/2009	2	5
7	24/08/2009	44	55
8	07/09/2009	1	5
9	01/06/2010	38	180
10	14/06/2010	900	1040
11	28/06/2010	40	38
12	12/07/2010	35	24
13	26/07/2010	140	28
14	09/08/2010	122	86
15	23/08/2010	58	40
16	06/09/2010	76	64
17	20/09/2010	76	225
18	06/06/2011	24	90
19	21/06/2011	10	10
20	04/07/2011	10	10
21	18/07/2011	28	80
22	01/08/2011	10	30
23	16/08/2011	30	10
24	29/08/2011	350	600
25	12/09/2011	105	140
26	26/09/2011	58	10
27	04/06/2012	26	140
28	18/06/2012	36	40
29	16/07/2012	48	140
30	30/07/2012	11	13
31	13/08/2012	10	10
32	27/08/2012	10	1
33	10/09/2012	10	10
34	24/09/2012	76	60

Nombre de la playa: SADA NOVA

Punto de muestreo: 150751002

Provincia: A Coruña

Ayuntamiento: Sada

Tipo de punto: centro

Tipo de agua: marítima

Clasificación sanitaria: excelente

Estadística microbiológica:

	Enterococos intestinales	Escherichia Coli
Número de muestras	35	35
Media aritmética	18,4	27,0
Desviación típica	25,0	53,3
Percentiles (calculados según el Real Decreto 1341/2007)		
P90	49	63
P95	80	105

Resultados de los análisis microbiológicos:

	Fecha de muestreo	Enterococos intestinales (UFC/100mL)	Escherichia Coli (UFC/100mL)
1	01/06/2009	3	13
2	15/06/2009	2	1
3	29/06/2009	6	17
4	13/07/2009	45	75
5	27/07/2009	6	5
6	10/08/2009	1	3
7	24/08/2009	21	14
8	07/09/2009	1	1
9	01/06/2010	16	24
10	14/06/2010	10	32
11	28/06/2010	30	3
12	12/07/2010	3	16
13	26/07/2010	20	126
14	09/08/2010	4	6
15	23/08/2010	1	3
16	13/09/2010	20	46
17	20/09/2010	61	23
18	06/06/2011	10	22
19	21/06/2011	1	10
20	04/07/2011	1	20
21	18/07/2011	24	38
22	01/08/2011	24	10
23	16/08/2011	22	10
24	29/08/2011	18	1
25	12/09/2011	1	10
26	26/09/2011	44	10
27	04/06/2012	12	12
28	18/06/2012	10	1
29	02/07/2012	10	10
30	16/07/2012	10	1
31	30/07/2012	10	10
32	13/08/2012	136	300
33	27/08/2012	39	43
34	10/09/2012	10	10
35	24/09/2012	13	18

Nombre de la playa: **SAN PEDRO**

Punto de muestreo: **150751031**

Provincia: **A Coruña**

Ayuntamiento: **Sada**

Tipo de punto: **punto único**

Tipo de agua: **marítima**

Clasificación sanitaria: **excelente**

Estadística microbiológica:

	Enterococos intestinales	Escherichia Coli
Número de muestras	35	35
Media aritmética	21,0	30,3
Desviación típica	30,9	64,3
Percentiles (calculados según el Real Decreto 1341/2007)		
P90	54	70
P95	91	131

Resultados de los análisis microbiológicos:

	Fecha de muestreo	Enterococos intestinales (UFC/100mL)	Escherichia Coli (UFC/100mL)
1	01/06/2009	116	350
2	15/06/2009	35	156
3	29/06/2009	1	1
4	13/07/2009	1	1
5	27/07/2009	23	24
6	10/08/2009	3	2
7	24/08/2009	45	68
8	07/09/2009	4	12
9	01/06/2010	1	2
10	14/06/2010	5	12
11	28/06/2010	7	3
12	12/07/2010	2	1
13	26/07/2010	3	1
14	09/08/2010	60	20
15	23/08/2010	4	7
16	06/09/2010	136	96
17	20/09/2010	3	2
18	06/06/2011	16	43
19	20/06/2011	10	10
20	04/07/2011	1	10
21	18/07/2011	22	23
22	01/08/2011	27	10
23	16/08/2011	10	10
24	29/08/2011	10	10
25	12/09/2011	10	10
26	26/09/2011	67	10
27	04/06/2012	20	48
28	18/06/2012	10	1
29	02/07/2012	18	25
30	16/07/2012	10	1
31	30/07/2012	10	1
32	13/08/2012	1	1
33	27/08/2012	1	1
34	10/09/2012	31	62
35	24/09/2012	13	28

Nombre de la playa: RÍO TAMBRE - TRAZO - CHAIÁN

Punto de muestreo: 150860011

Tipo de punto: punto único

Provincia: A Coruña

Tipo de agua: continental

Ayuntamiento: Trazo

Clasificación sanitaria: buena

Estadística microbiológica:

	Enterococos intestinales	Escherichia Coli
Número de muestras	35	35
Media aritmética	69,6	192,8
Desviación típica	71,2	263,9
Percentiles (calculados según el Real Decreto 1341/2007)		
P90	151	409
P95	213	598

Resultados de los análisis microbiológicos:

	Fecha de muestreo	Enterococos intestinales (UFC/100mL)	Escherichia Coli (UFC/100mL)
1	09/06/2009	130	1350
2	23/06/2009	60	80
3	07/07/2009	70	235
4	21/07/2009	24	60
5	04/08/2009	74	110
6	18/08/2009	22	180
7	02/09/2009	20	15
8	15/09/2009	22	135
9	08/06/2010	240	640
10	22/06/2010	155	380
11	06/07/2010	52	150
12	20/07/2010	126	50
13	03/08/2010	28	46
14	17/08/2010	15	74
15	31/08/2010	20	44
16	14/09/2010	20	46
17	28/09/2010	4	50
18	01/06/2011	185	620
19	13/06/2011	24	95
20	27/06/2011	16	68
21	11/07/2011	32	36
22	26/07/2011	50	80
23	08/08/2011	26	14
24	22/08/2011	300	275
25	05/09/2011	50	46
26	19/09/2011	44	180
27	28/05/2012	215	275
28	11/06/2012	105	660
29	25/06/2012	44	195
30	09/07/2012	78	175
31	23/07/2012	24	80
32	06/08/2012	56	66
33	21/08/2012	50	70
34	03/09/2012	20	95
35	17/09/2012	34	74

Nombre de la playa: **A FROUXEIRA**

Punto de muestreo: **150870441**

Provincia: **A Coruña**

Ayuntamiento: **Valdoviño**

Tipo de punto: **punto único**

Tipo de agua: **marítima**

Clasificación sanitaria: **excelente**

Estadística microbiológica:

	Enterococos intestinales	Escherichia Coli
Número de muestras	35	35
Media aritmética	2,9	5,9
Desviación típica	4,5	15,6
Percentiles (calculados según el Real Decreto 1341/2007)		
P90	5	9
P95	7	14

Resultados de los análisis microbiológicos:

	Fecha de muestreo	Enterococos intestinales (UFC/100mL)	Escherichia Coli (UFC/100mL)
1	09/06/2009	1	16
2	23/06/2009	2	1
3	07/07/2009	2	92
4	21/07/2009	1	1
5	04/08/2009	2	1
6	18/08/2009	1	1
7	01/09/2009	5	1
8	15/09/2009	6	6
9	08/06/2010	1	1
10	22/06/2010	1	6
11	06/07/2010	2	3
12	20/07/2010	1	1
13	03/08/2010	1	1
14	17/08/2010	1	1
15	31/08/2010	10	6
16	14/09/2010	2	1
17	28/09/2010	4	7
18	07/06/2011	1	1
19	21/06/2011	1	1
20	05/07/2011	1	1
21	19/07/2011	1	1
22	02/08/2011	10	10
23	17/08/2011	1	1
24	30/08/2011	1	1
25	13/09/2011	1	1
26	27/09/2011	1	1
27	05/06/2012	1	1
28	19/06/2012	24	12
29	03/07/2012	1	1
30	17/07/2012	1	1
31	31/07/2012	1	1
32	14/08/2012	1	10
33	28/08/2012	1	1
34	11/09/2012	1	1
35	25/09/2012	10	16

Nombre de la playa: **BALEO**

Punto de muestreo: **150870381**

Provincia: **A Coruña**

Ayuntamiento: **Valdoviño**

Tipo de punto: **punto único**

Tipo de agua: **marítima**

Clasificación sanitaria: **excelente**

Estadística microbiológica:

	Enterococos intestinales	Escherichia Coli
Número de muestras	35	35
Media aritmética	6,1	10,1
Desviación típica	12,1	15,8
Percentiles (calculados según el Real Decreto 1341/2007)		
P90	11	22
P95	18	38

Resultados de los análisis microbiológicos:

	Fecha de muestreo	Enterococos intestinales (UFC/100mL)	Escherichia Coli (UFC/100mL)
1	09/06/2009	1	2
2	23/06/2009	1	1
3	07/07/2009	1	1
4	21/07/2009	7	18
5	04/08/2009	1	1
6	18/08/2009	4	32
7	01/09/2009	8	28
8	15/09/2009	4	8
9	08/06/2010	4	2
10	22/06/2010	11	23
11	06/07/2010	1	1
12	20/07/2010	1	2
13	03/08/2010	1	2
14	17/08/2010	1	8
15	31/08/2010	1	4
16	14/09/2010	1	1
17	28/09/2010	1	1
18	07/06/2011	10	10
19	21/06/2011	67	26
20	05/07/2011	10	10
21	19/07/2011	1	1
22	02/08/2011	1	10
23	17/08/2011	1	1
24	30/08/2011	1	1
25	13/09/2011	20	67
26	27/09/2011	1	1
27	05/06/2012	1	1
28	19/06/2012	1	1
29	03/07/2012	1	1
30	17/07/2012	1	1
31	31/07/2012	14	52
32	14/08/2012	24	33
33	28/08/2012	1	1
34	11/09/2012	1	1
35	25/09/2012	10	1

Nombre de la playa: CAMPELO

Punto de muestreo: 150870511

Provincia: A Coruña

Ayuntamiento: Valdoviño

Tipo de punto: punto único

Tipo de agua: marítima

Clasificación sanitaria: excelente

Estadística microbiológica:

	Enterococos intestinales	Escherichia Coli
Número de muestras	35	35
Media aritmética	5,9	7,6
Desviación típica	8,4	10,7
Percentiles (calculados según el Real Decreto 1341/2007)		
P90	12	17
P95	20	28

Resultados de los análisis microbiológicos:

	Fecha de muestreo	Enterococos intestinales (UFC/100mL)	Escherichia Coli (UFC/100mL)
1	09/06/2009	1	1
2	23/06/2009	1	1
3	07/07/2009	1	6
4	21/07/2009	5	7
5	04/08/2009	8	11
6	18/08/2009	1	11
7	01/09/2009	2	2
8	15/09/2009	1	1
9	08/06/2010	8	10
10	22/06/2010	3	2
11	06/07/2010	1	1
12	20/07/2010	1	6
13	03/08/2010	1	1
14	17/08/2010	1	1
15	31/08/2010	2	2
16	14/09/2010	1	1
17	28/09/2010	1	1
18	07/06/2011	10	1
19	21/06/2011	1	1
20	05/07/2011	39	35
21	19/07/2011	10	10
22	02/08/2011	15	10
23	17/08/2011	1	1
24	30/08/2011	1	1
25	13/09/2011	17	30
26	27/09/2011	1	1
27	05/06/2012	1	1
28	19/06/2012	10	13
29	03/07/2012	28	43
30	17/07/2012	1	1
31	31/07/2012	1	1
32	14/08/2012	10	10
33	28/08/2012	10	11
34	11/09/2012	1	1
35	25/09/2012	10	29

Nombre de la playa: **MEIRÁS**

Punto de muestreo: **150870501**

Provincia: **A Coruña**

Ayuntamiento: **Valdoviño**

Tipo de punto: **punto de muestreo conjunto**

Tipo de agua: **marítima**

Clasificación sanitaria: **excelente**

Estadística microbiológica:

	Enterococos intestinales	Escherichia Coli
Número de muestras	35	35
Media aritmética	14,2	21,9
Desviación típica	19,3	28,9
Percentiles (calculados según el Real Decreto 1341/2007)		
P90	38	62
P95	64	109

Resultados de los análisis microbiológicos:

	Fecha de muestreo	Enterococos intestinales (UFC/100mL)	Escherichia Coli (UFC/100mL)
1	09/06/2009	68	136
2	23/06/2009	19	35
3	07/07/2009	4	6
4	21/07/2009	23	11
5	04/08/2009	20	16
6	18/08/2009	1	7
7	01/09/2009	5	12
8	15/09/2009	12	38
9	08/06/2010	1	1
10	22/06/2010	7	14
11	06/07/2010	2	3
12	20/07/2010	1	1
13	03/08/2010	1	1
14	17/08/2010	90	90
15	31/08/2010	1	10
16	14/09/2010	1	1
17	28/09/2010	1	2
18	07/06/2011	24	43
19	21/06/2011	1	1
20	05/07/2011	1	1
21	19/07/2011	34	42
22	02/08/2011	10	10
23	17/08/2011	1	1
24	30/08/2011	10	10
25	13/09/2011	18	32
26	27/09/2011	1	1
27	05/06/2012	45	64
28	19/06/2012	11	32
29	03/07/2012	14	12
30	17/07/2012	10	13
31	31/07/2012	17	59
32	14/08/2012	10	30
33	28/08/2012	12	11
34	11/09/2012	10	10
35	25/09/2012	10	10

Nombre de la playa: MOURILLÁ-OS BOTES

Punto de muestreo: 150870461

Provincia: A Coruña

Ayuntamiento: Valdoviño

Tipo de punto: punto de muestreo conjunto

Tipo de agua: marítima

Clasificación sanitaria: excelente

Estadística microbiológica:

	Enterococos intestinales	Escherichia Coli
Número de muestras	35	35
Media aritmética	6,4	10,1
Desviación típica	8,8	15,9
Percentiles (calculados según el Real Decreto 1341/2007)		
P90	14	22
P95	23	39

Resultados de los análisis microbiológicos:

	Fecha de muestreo	Enterococos intestinales (UFC/100mL)	Escherichia Coli (UFC/100mL)
1	09/06/2009	1	4
2	23/06/2009	13	25
3	07/07/2009	1	1
4	21/07/2009	1	1
5	04/08/2009	1	1
6	18/08/2009	1	2
7	01/09/2009	1	1
8	15/09/2009	1	1
9	08/06/2010	1	1
10	22/06/2010	1	1
11	06/07/2010	1	1
12	20/07/2010	2	1
13	03/08/2010	1	1
14	17/08/2010	5	1
15	31/08/2010	1	1
16	14/09/2010	2	1
17	28/09/2010	1	1
18	07/06/2011	1	1
19	21/06/2011	1	1
20	05/07/2011	1	10
21	19/07/2011	1	1
22	02/08/2011	1	10
23	17/08/2011	12	1
24	30/08/2011	1	1
25	13/09/2011	21	33
26	27/09/2011	10	10
27	05/06/2012	45	64
28	19/06/2012	11	32
29	03/07/2012	14	12
30	17/07/2012	10	13
31	31/07/2012	17	59
32	14/08/2012	10	30
33	28/08/2012	12	11
34	11/09/2012	10	10
35	25/09/2012	10	10

Nombre de la playa: **PANTÍN**

Punto de muestreo: **150870401**

Provincia: **A Coruña**

Ayuntamiento: **Valdoviño**

Tipo de punto: **punto único**

Tipo de agua: **marítima**

Clasificación sanitaria: **excelente**

Estadística microbiológica:

	Enterococos intestinales	Escherichia Coli
Número de muestras	35	35
Media aritmética	1,6	3,4
Desviación típica	2,1	7,5
Percentiles (calculados según el Real Decreto 1341/2007)		
P90	2	5
P95	3	7

Resultados de los análisis microbiológicos:

	Fecha de muestreo	Enterococos intestinales (UFC/100mL)	Escherichia Coli (UFC/100mL)
1	09/06/2009	1	1
2	23/06/2009	1	2
3	07/07/2009	3	2
4	21/07/2009	1	1
5	04/08/2009	1	1
6	18/08/2009	3	17
7	01/09/2009	1	1
8	15/09/2009	1	1
9	08/06/2010	1	1
10	22/06/2010	1	1
11	06/07/2010	1	1
12	20/07/2010	1	1
13	03/08/2010	1	1
14	17/08/2010	1	1
15	31/08/2010	1	1
16	14/09/2010	1	1
17	28/09/2010	1	1
18	07/06/2011	1	1
19	21/06/2011	1	1
20	05/07/2011	1	1
21	19/07/2011	1	1
22	02/08/2011	1	1
23	17/08/2011	1	10
24	30/08/2011	1	1
25	13/09/2011	1	1
26	27/09/2011	1	1
27	05/06/2012	10	41
28	19/06/2012	1	10
29	03/07/2012	10	10
30	17/07/2012	1	1
31	31/07/2012	1	1
32	14/08/2012	1	1
33	28/08/2012	1	1
34	11/09/2012	1	1
35	25/09/2012	1	1

Nombre de la playa: **VILARRUBE**

Punto de muestreo: **150870361**

Provincia: **A Coruña**

Ayuntamiento: **Valdoviño**

Tipo de punto: **punto único**

Tipo de agua: **marítima**

Clasificación sanitaria: **excelente**

Estadística microbiológica:

	Enterococos intestinales	Escherichia Coli
Número de muestras	35	35
Media aritmética	6,9	13,7
Desviación típica	7,1	15,9
Percentiles (calculados según el Real Decreto 1341/2007)		
P90	17	38
P95	27	63

Resultados de los análisis microbiológicos:

	Fecha de muestreo	Enterococos intestinales (UFC/100mL)	Escherichia Coli (UFC/100mL)
1	09/06/2009	3	10
2	23/06/2009	10	11
3	07/07/2009	1	3
4	21/07/2009	10	12
5	04/08/2009	5	13
6	18/08/2009	6	24
7	01/09/2009	8	25
8	15/09/2009	10	28
9	08/06/2010	1	7
10	22/06/2010	1	1
11	06/07/2010	1	3
12	20/07/2010	1	1
13	03/08/2010	1	1
14	17/08/2010	1	4
15	31/08/2010	3	16
16	14/09/2010	1	1
17	28/09/2010	1	1
18	07/06/2011	1	1
19	21/06/2011	1	1
20	05/07/2011	1	1
21	19/07/2011	10	15
22	02/08/2011	10	12
23	17/08/2011	1	1
24	30/08/2011	10	12
25	13/09/2011	23	54
26	27/09/2011	21	52
27	05/06/2012	1	10
28	19/06/2012	17	66
29	03/07/2012	10	26
30	17/07/2012	10	11
31	31/07/2012	11	26
32	14/08/2012	1	1
33	28/08/2012	10	10
34	11/09/2012	29	10
35	25/09/2012	10	10

Provincia de Lugo

Nombre de la playa: RÍO NEIRA BARALLA

Punto de muestreo: 279010011

Provincia: Lugo

Ayuntamiento: Baralla

Tipo de punto: punto único

Tipo de agua: continental

Clasificación sanitaria: buena

Estadística microbiológica:

	Enterococos intestinales	Escherichia Coli
Número de muestras	17	17
Media aritmética	164,9	97,2
Desviación típica	117,3	74,3
Percentiles (calculados según el Real Decreto 1341/2007)		
P90	292	186
P95	362	241

Resultados de los análisis microbiológicos:

	Fecha de muestreo	Enterococos intestinales (UFC/100mL)	Escherichia Coli (UFC/100mL)
1	06/06/2011	100	75
2	20/06/2011	152	87
3	04/07/2011	460	53
4	18/07/2011	148	306
5	01/08/2011	156	87
6	16/08/2011	160	53
7	29/08/2011	72	42
8	13/09/2011	108	31
9	26/09/2011	120	42
10	04/06/2012	50	75
11	18/06/2012	180	150
12	16/07/2012	130	140
13	30/07/2012	140	120
14	13/08/2012	170	110
15	27/08/2012	58	31
16	10/09/2012	140	31
17	24/09/2012	460	220

Nombre de la playa: ACANTILADO-REMIOR

Punto de muestreo: 270050161

Provincia: Lugo

Ayuntamiento: Barreiros

Tipo de punto: punto único

Tipo de agua: marítima

Clasificación sanitaria: excelente

Estadística microbiológica:

	Enterococos intestinales	Escherichia Coli
Número de muestras	35	35
Media aritmética	15,1	38,5
Desviación típica	33,0	79,8
Percentiles (calculados según el Real Decreto 1341/2007)		
P90	28	85
P95	50	145

Resultados de los análisis microbiológicos:

	Fecha de muestreo	Enterococos intestinales (UFC/100mL)	Escherichia Coli (UFC/100mL)
1	08/06/2009	1	1
2	22/06/2009	1	1
3	07/07/2009	21	26
4	21/07/2009	32	40
5	04/08/2009	1	2
6	18/08/2009	1	1
7	01/09/2009	4	6
8	15/09/2009	1	1
9	07/06/2010	2	9
10	22/06/2010	1	42
11	06/07/2010	19	42
12	19/07/2010	29	111
13	02/08/2010	2	9
14	16/08/2010	1	20
15	30/08/2010	3	9
16	13/09/2010	1	9
17	27/09/2010	1	9
18	06/06/2011	132	429
19	20/06/2011	1	75
20	04/07/2011	1	10
21	18/07/2011	2	10
22	01/08/2011	1	10
23	16/08/2011	1	10
24	29/08/2011	3	10
25	12/09/2011	37	87
26	26/09/2011	1	10
27	04/06/2012	4	31
28	18/06/2012	150	220
29	02/07/2012	4	10
30	16/07/2012	9	9
31	30/07/2012	7	30
32	13/08/2012	16	9
33	27/08/2012	9	10
34	10/09/2012	13	9
35	24/09/2012	17	31

Nombre de la playa: **ALTAR**

Punto de muestreo: **270050181**

Provincia: **Lugo**

Ayuntamiento: **Barreiros**

Tipo de punto: **punto único**

Tipo de agua: **marítima**

Clasificación sanitaria: **excelente**

Estadística microbiológica:

	Enterococos intestinales	Escherichia Coli
Número de muestras	35	35
Media aritmética	20,3	46,5
Desviación típica	50,7	123,4
Percentiles (calculados según el Real Decreto 1341/2007)		
P90	41	90
P95	68	144

Resultados de los análisis microbiológicos:

	Fecha de muestreo	Enterococos intestinales (UFC/100mL)	Escherichia Coli (UFC/100mL)
1	08/06/2009	1	1
2	22/06/2009	7	20
3	06/07/2009	10	14
4	20/07/2009	1	24
5	03/08/2009	4	2
6	17/08/2009	75	72
7	31/08/2009	13	1
8	14/09/2009	12	60
9	07/06/2010	20	9
10	22/06/2010	1	9
11	06/07/2010	4	10
12	19/07/2010	18	42
13	02/08/2010	3	10
14	16/08/2010	16	9
15	30/08/2010	5	20
16	13/09/2010	1	9
17	27/09/2010	8	9
18	06/06/2011	28	31
19	20/06/2011	1	10
20	04/07/2011	1	10
21	18/07/2011	29	31
22	01/08/2011	13	64
23	16/08/2011	4	10
24	29/08/2011	9	75
25	12/09/2011	4	10
26	26/09/2011	1	10
27	04/06/2012	21	120
28	18/06/2012	300	740
29	02/07/2012	9	20
30	16/07/2012	12	42
31	30/07/2012	5	30
32	13/08/2012	37	20
33	27/08/2012	12	53
34	10/09/2012	12	10
35	24/09/2012	13	20

Nombre de la playa: AREALONGA

Punto de muestreo: 270050121

Provincia: Lugo

Ayuntamiento: Barreiros

Tipo de punto: punto único

Tipo de agua: marítima

Clasificación sanitaria: excelente

Estadística microbiológica:

	Enterococos intestinales	Escherichia Coli
Número de muestras	34	34
Media aritmética	16,4	107,8
Desviación típica	36,6	341,1
Percentiles (calculados según el Real Decreto 1341/2007)		
P90	29	134
P95	50	254

Resultados de los análisis microbiológicos:

	Fecha de muestreo	Enterococos intestinales (UFC/100mL)	Escherichia Coli (UFC/100mL)
1	09/06/2009	1	1
2	23/06/2009	4	14
3	07/07/2009	2	1
4	21/07/2009	1	2
5	04/08/2009	1	1
6	18/08/2009	4	13
7	01/09/2009	1	4
8	15/09/2009	1	1
9	08/06/2010	2	9
10	22/06/2010	2	20
11	06/07/2010	13	87
12	20/07/2010	1	10
13	03/08/2010	2	9
14	17/08/2010	37	150
15	31/08/2010	72	1445
16	14/09/2010	43	9
17	28/09/2010	5	9
18	07/06/2011	184	1445
19	21/06/2011	1	10
20	05/07/2011	1	20
21	19/07/2011	19	75
22	02/08/2011	2	10
23	16/08/2011	3	31
24	30/08/2011	16	53
25	13/09/2011	6	10
26	27/09/2011	2	10
27	05/06/2012	1	9
28	03/07/2012	1	20
29	17/07/2012	9	9
30	31/07/2012	9	31
31	13/08/2012	4	9
32	28/08/2012	4	9
33	11/09/2012	4	9
34	25/09/2012	100	120

Nombre de la playa: **AS PASADAS**

Punto de muestreo: **270050131**

Provincia: **Lugo**

Ayuntamiento: **Barreiros**

Tipo de punto: **punto único**

Tipo de agua: **marítima**

Clasificación sanitaria: **excelente**

Estadística microbiológica:

	Enterococos intestinales	Escherichia Coli
Número de muestras	35	35
Media aritmética	5,6	18,7
Desviación típica	7,6	32,1
Percentiles (calculados según el Real Decreto 1341/2007)		
P90	12	42
P95	18	67

Resultados de los análisis microbiológicos:

	Fecha de muestreo	Enterococos intestinales (UFC/100mL)	Escherichia Coli (UFC/100mL)
1	09/06/2009	1	1
2	23/06/2009	3	3
3	07/07/2009	1	1
4	21/07/2009	1	1
5	04/08/2009	1	1
6	18/08/2009	1	1
7	01/09/2009	1	7
8	15/09/2009	2	1
9	08/06/2010	1	9
10	22/06/2010	5	111
11	06/07/2010	9	10
12	20/07/2010	18	20
13	03/08/2010	10	42
14	17/08/2010	8	9
15	31/08/2010	1	9
16	14/09/2010	17	20
17	28/09/2010	15	9
18	07/06/2011	18	87
19	21/06/2011	1	10
20	05/07/2011	1	10
21	19/07/2011	35	150
22	02/08/2011	1	20
23	16/08/2011	1	10
24	30/08/2011	3	10
25	13/09/2011	2	10
26	27/09/2011	2	10
27	05/06/2012	1	9
28	19/06/2012	1	9
29	03/07/2012	1	9
30	17/07/2012	1	9
31	31/07/2012	4	10
32	13/08/2012	1	9
33	28/08/2012	4	10
34	11/09/2012	9	9
35	25/09/2012	16	9

Nombre de la playa: COTO

Punto de muestreo: 270051001

Provincia: Lugo

Ayuntamiento: Barreiros

Tipo de punto: punto único

Tipo de agua: marítima

Clasificación sanitaria: excelente

Estadística microbiológica:

	Enterococos intestinales	Escherichia Coli
Número de muestras	35	35
Media aritmética	14,8	52,1
Desviación típica	41,2	145,6
Percentiles (calculados según el Real Decreto 1341/2007)		
P90	21	80
P95	38	142

Resultados de los análisis microbiológicos:

	Fecha de muestreo	Enterococos intestinales (UFC/100mL)	Escherichia Coli (UFC/100mL)
1	08/06/2009	1	1
2	22/06/2009	1	1
3	07/07/2009	1	1
4	21/07/2009	38	17
5	04/08/2009	1	3
6	18/08/2009	1	1
7	01/09/2009	7	5
8	15/09/2009	1	1
9	07/06/2010	3	9
10	22/06/2010	1	10
11	06/07/2010	13	31
12	19/07/2010	27	150
13	02/08/2010	1	9
14	16/08/2010	1	9
15	30/08/2010	1	9
16	13/09/2010	1	9
17	27/09/2010	1	9
18	06/06/2011	228	738
19	20/06/2011	1	10
20	04/07/2011	1	10
21	18/07/2011	1	10
22	01/08/2011	1	10
23	16/08/2011	1	42
24	29/08/2011	1	10
25	12/09/2011	21	87
26	26/09/2011	1	10
27	04/06/2012	1	9
28	18/06/2012	95	480
29	02/07/2012	4	9
30	16/07/2012	9	10
31	30/07/2012	2	10
32	13/08/2012	1	9
33	27/08/2012	4	9
34	10/09/2012	9	9
35	24/09/2012	38	75

Nombre de la playa: FONTELA-VALEA

Punto de muestreo: 270050151

Provincia: Lugo

Ayuntamiento: Barreiros

Tipo de punto: punto único

Tipo de agua: marítima

Clasificación sanitaria: excelente

Estadística microbiológica:

	Enterococos intestinales	Escherichia Coli
Número de muestras	35	35
Media aritmética	9,8	24,1
Desviación típica	18,8	55,8
Percentiles (calculados según el Real Decreto 1341/2007)		
P90	19	46
P95	32	75

Resultados de los análisis microbiológicos:

	Fecha de muestreo	Enterococos intestinales (UFC/100mL)	Escherichia Coli (UFC/100mL)
1	09/06/2009	1	8
2	23/06/2009	2	2
3	07/07/2009	1	1
4	21/07/2009	2	1
5	04/08/2009	1	1
6	18/08/2009	2	1
7	01/09/2009	9	5
8	15/09/2009	1	1
9	08/06/2010	1	9
10	22/06/2010	22	31
11	06/07/2010	13	42
12	20/07/2010	17	20
13	03/08/2010	2	9
14	17/08/2010	20	31
15	31/08/2010	1	9
16	14/09/2010	20	9
17	28/09/2010	100	10
18	07/06/2011	41	288
19	21/06/2011	2	10
20	05/07/2011	1	10
21	19/07/2011	3	31
22	02/08/2011	1	10
23	16/08/2011	3	10
24	30/08/2011	1	10
25	13/09/2011	7	10
26	27/09/2011	4	10
27	05/06/2012	1	9
28	19/06/2012	4	9
29	03/07/2012	1	10
30	17/07/2012	1	9
31	31/07/2012	4	9
32	13/08/2012	4	9
33	28/08/2012	9	9
34	11/09/2012	1	9
35	25/09/2012	41	190

Nombre de la playa: **LÓNGARA**

Punto de muestreo: **270050141**

Provincia: **Lugo**

Ayuntamiento: **Barreiros**

Tipo de punto: **punto único**

Tipo de agua: **marítima**

Clasificación sanitaria: **excelente**

Estadística microbiológica:

	Enterococos intestinales	Escherichia Coli
Número de muestras	35	35
Media aritmética	9,1	24,9
Desviación típica	17,4	54,2
Percentiles (calculados según el Real Decreto 1341/2007)		
P90	17	51
P95	28	82

Resultados de los análisis microbiológicos:

	Fecha de muestreo	Enterococos intestinales (UFC/100mL)	Escherichia Coli (UFC/100mL)
1	09/06/2009	1	2
2	23/06/2009	3	4
3	07/07/2009	1	3
4	21/07/2009	2	1
5	04/08/2009	1	1
6	18/08/2009	1	1
7	01/09/2009	4	6
8	15/09/2009	1	1
9	08/06/2010	1	9
10	22/06/2010	2	10
11	06/07/2010	2	31
12	20/07/2010	10	31
13	03/08/2010	11	20
14	17/08/2010	29	20
15	31/08/2010	1	9
16	14/09/2010	12	42
17	28/09/2010	84	9
18	07/06/2011	42	111
19	21/06/2011	1	10
20	05/07/2011	1	10
21	19/07/2011	14	53
22	02/08/2011	2	10
23	16/08/2011	5	10
24	30/08/2011	1	10
25	13/09/2011	3	10
26	27/09/2011	3	10
27	05/06/2012	1	9
28	19/06/2012	22	310
29	03/07/2012	4	10
30	17/07/2012	1	9
31	31/07/2012	1	9
32	13/08/2012	1	9
33	28/08/2012	1	9
34	11/09/2012	1	9
35	25/09/2012	48	64

Nombre de la playa: **SAN BARTOLO**

Punto de muestreo: **270050171**

Provincia: **Lugo**

Ayuntamiento: **Barreiros**

Tipo de punto: **punto único**

Tipo de agua: **marítima**

Clasificación sanitaria: **excelente**

Estadística microbiológica:

	Enterococos intestinales	Escherichia Coli
Número de muestras	34	34
Media aritmética	19,1	72,1
Desviación típica	34,9	149,4
Percentiles (calculados según el Real Decreto 1341/2007)		
P90	44	153
P95	78	279

Resultados de los análisis microbiológicos:

	Fecha de muestreo	Enterococos intestinales (UFC/100mL)	Escherichia Coli (UFC/100mL)
1	08/06/2009	1	2
2	22/06/2009	1	1
3	06/07/2009	9	20
4	20/07/2009	1	8
5	03/08/2009	1	1
6	17/08/2009	100	600
7	31/08/2009	8	4
8	14/09/2009	1	1
9	07/06/2010	4	10
10	22/06/2010	9	20
11	06/07/2010	27	591
12	19/07/2010	26	31
13	02/08/2010	1	20
14	16/08/2010	3	20
15	30/08/2010	1	9
16	13/09/2010	19	53
17	27/09/2010	1	9
18	06/06/2011	56	87
19	20/06/2011	1	10
20	04/07/2011	1	10
21	18/07/2011	28	42
22	01/08/2011	1	20
23	22/08/2011	11	42
24	29/08/2011	2	10
25	12/09/2011	170	364
26	26/09/2011	5	10
27	04/06/2012	9	53
28	18/06/2012	80	160
29	02/07/2012	21	150
30	16/07/2012	21	10
31	30/07/2012	4	10
32	27/08/2012	9	10
33	10/09/2012	4	10
34	24/09/2012	12	53

Nombre de la playa: RÍO LADRA - BEGONTE

Punto de muestreo: 270070001

Provincia: Lugo

Ayuntamiento: Begonte

Tipo de punto: punto único

Tipo de agua: continental

Clasificación sanitaria: excelente

Estadística microbiológica:

	Enterococos intestinales	Escherichia Coli
Número de muestras	35	35
Media aritmética	59,0	173,8
Desviación típica	76,6	195,3
Percentiles (calculados según el Real Decreto 1341/2007)		
P90	110	344
P95	149	465

Resultados de los análisis microbiológicos:

	Fecha de muestreo	Enterococos intestinales (UFC/100mL)	Escherichia Coli (UFC/100mL)
1	15/06/2009	50	350
2	23/06/2009	144	270
3	07/07/2009	47	150
4	21/07/2009	26	210
5	04/08/2009	64	720
6	18/08/2009	28	98
7	01/09/2009	32	140
8	15/09/2009	34	150
9	08/06/2010	32	220
10	22/06/2010	27	111
11	06/07/2010	112	192
12	20/07/2010	23	111
13	03/08/2010	18	99
14	17/08/2010	24	42
15	31/08/2010	22	150
16	14/09/2010	15	87
17	28/09/2010	22	53
18	07/06/2011	45	137
19	21/06/2011	38	207
20	05/07/2011	23	178
21	19/07/2011	200	150
22	02/08/2011	28	64
23	16/08/2011	28	64
24	30/08/2011	18	64
25	12/09/2011	33	53
26	27/09/2011	27	53
27	05/06/2012	14	120
28	19/06/2012	420	1000
29	03/07/2012	12	87
30	17/07/2012	22	99
31	31/07/2012	28	31
32	13/08/2012	60	64
33	28/08/2012	90	110
34	11/09/2012	120	20
35	25/09/2012	140	430

Nombre de la playa: **A MAROSA**

Punto de muestreo: **279020381**

Provincia: **Lugo**

Ayuntamiento: **Burela**

Tipo de punto: **punto único**

Tipo de agua: **marítima**

Clasificación sanitaria: **excelente**

Estadística microbiológica:

	Enterococos intestinales	Escherichia Coli
Número de muestras	35	35
Media aritmética	3,6	7,6
Desviación típica	6,4	3,3
Percentiles (calculados según el Real Decreto 1341/2007)		
P90	6	18
P95	9	24

Resultados de los análisis microbiológicos:

	Fecha de muestreo	Enterococos intestinales (UFC/100mL)	Escherichia Coli (UFC/100mL)
1	01/06/2009	1	1
2	15/06/2009	2	1
3	29/06/2009	1	1
4	13/07/2009	5	5
5	27/07/2009	1	4
6	10/08/2009	1	1
7	24/08/2009	1	1
8	07/09/2009	4	1
9	01/06/2010	32	9
10	14/06/2010	2	9
11	28/06/2010	18	9
12	12/07/2010	1	9
13	26/07/2010	4	9
14	09/08/2010	3	9
15	23/08/2010	1	9
16	06/09/2010	2	9
17	20/09/2010	18	9
18	01/06/2011	1	10
19	13/06/2011	1	10
20	27/06/2011	1	10
21	11/07/2011	1	10
22	26/07/2011	1	10
23	08/08/2011	1	10
24	22/08/2011	1	10
25	05/09/2011	1	10
26	19/09/2011	4	10
27	28/05/2012	1	9
28	11/06/2012	1	9
29	25/06/2012	4	9
30	09/07/2012	1	9
31	23/07/2012	1	9
32	06/08/2012	1	9
33	20/08/2012	1	9
34	03/09/2012	4	9
35	17/09/2012	4	9

Nombre de la playa: **O CANTIÑO**

Punto de muestreo: **279022001**

Provincia: **Lugo**

Ayuntamiento: **Burela**

Tipo de punto: **punto único**

Tipo de agua: **marítima**

Clasificación sanitaria: **excelente**

Estadística microbiológica:

	Enterococos intestinales	Escherichia Coli
Número de muestras	35	35
Media aritmética	24,2	45,3
Desviación típica	49,2	99,4
Percentiles (calculados según el Real Decreto 1341/2007)		
P90	45	80
P95	81	139

Resultados de los análisis microbiológicos:

	Fecha de muestreo	Enterococos intestinales (UFC/100mL)	Escherichia Coli (UFC/100mL)
1	01/06/2009	6	1
2	15/06/2009	2	1
3	29/06/2009	116	420
4	13/07/2009	200	240
5	27/07/2009	37	7
6	10/08/2009	3	2
7	24/08/2009	2	1
8	08/09/2009	1	1
9	01/06/2010	1	9
10	14/06/2010	5	31
11	28/06/2010	8	20
12	12/07/2010	16	42
13	26/07/2010	1	9
14	09/08/2010	6	31
15	23/08/2010	10	10
16	06/09/2010	5	9
17	20/09/2010	3	9
18	01/06/2011	176	271
19	13/06/2011	6	10
20	27/06/2011	3	10
21	11/07/2011	6	10
22	26/07/2011	112	306
23	08/08/2011	2	10
24	22/08/2011	1	10
25	05/09/2011	28	10
26	19/09/2011	1	10
27	28/05/2012	1	9
28	11/06/2012	1	9
29	25/06/2012	9	9
30	09/07/2012	52	9
31	23/07/2012	9	10
32	06/08/2012	9	20
33	20/08/2012	4	10
34	03/09/2012	1	9
35	17/09/2012	4	9

Nombre de la playa: **O PORTELO**

Punto de muestreo: **279021001**

Provincia: **Lugo**

Ayuntamiento: **Burela**

Tipo de punto: **punto único**

Tipo de agua: **marítima**

Clasificación sanitaria: **excelente**

Estadística microbiológica:

	Enterococos intestinales	Escherichia Coli
Número de muestras	34	34
Media aritmética	27,9	68,7
Desviación típica	27,7	112,4
Percentiles (calculados según el Real Decreto 1341/2007)		
P90	86	153
P95	145	246

Resultados de los análisis microbiológicos:

	Fecha de muestreo	Enterococos intestinales (UFC/100mL)	Escherichia Coli (UFC/100mL)
1	01/06/2009	43	48
2	15/06/2009	24	15
3	29/06/2009	22	17
4	13/07/2009	1	3
5	27/07/2009	12	8
6	10/08/2009	90	90
7	24/08/2009	8	7
8	07/09/2009	52	140
9	01/06/2010	1	9
10	14/06/2010	3	10
11	28/06/2010	27	31
12	12/07/2010	24	53
13	26/07/2010	84	111
14	17/08/2010	12	9
15	23/08/2010	1	9
16	06/09/2010	14	64
17	20/09/2010	25	20
18	01/06/2011	75	288
19	13/06/2011	5	10
20	27/06/2011	30	20
21	11/07/2011	100	591
22	26/07/2011	7	10
23	08/08/2011	48	137
24	22/08/2011	36	87
25	05/09/2011	1	10
26	19/09/2011	9	10
27	28/05/2012	1	9
28	11/06/2012	5	87
29	25/06/2012	37	75
30	09/07/2012	29	31
31	23/07/2012	17	210
32	06/08/2012	9	20
33	20/08/2012	27	9
34	17/09/2012	70	87

Nombre de la playa: **PENAOURAL**

Punto de muestreo: **279023001**

Provincia: **Lugo**

Ayuntamiento: **Burela**

Tipo de punto: **punto único**

Tipo de agua: **marítima**

Clasificación sanitaria: **insuficiente**

Estadística microbiológica:

	Enterococos intestinales	Escherichia Coli
Número de muestras	35	35
Media aritmética	333,1	579,7
Desviación típica	334,3	609,2
Percentiles (calculados según el Real Decreto 1341/2007)		
P90	1347	2148
P95	2624	4127

Resultados de los análisis microbiológicos:

	Fecha de muestreo	Enterococos intestinales (UFC/100mL)	Escherichia Coli (UFC/100mL)
1	01/06/2009	320	460
2	15/06/2009	42	20
3	06/07/2009	420	460
4	13/07/2009	220	140
5	27/07/2009	500	840
6	10/08/2009	900	320
7	24/08/2009	340	1380
8	08/09/2009	420	680
9	01/06/2010	950	504
10	14/06/2010	48	288
11	05/07/2010	1000	2010
12	12/07/2010	520	1298
13	02/08/2010	19	53
14	17/08/2010	1300	2010
15	30/08/2010	380	504
16	13/09/2010	700	1652
17	20/09/2010	700	831
18	06/06/2011	252	238
19	20/06/2011	104	192
20	27/06/2011	92	42
21	18/07/2011	17	9
22	26/07/2011	4	20
23	08/08/2011	8	10
24	22/08/2011	272	1445
25	05/09/2011	1	10
26	19/09/2011	8	10
27	28/05/2012	360	740
28	11/06/2012	460	1013
29	25/06/2012	460	1200
30	09/07/2012	85	160
31	23/07/2012	520	1300
32	06/08/2012	9	10
33	20/08/2012	31	110
34	03/09/2012	150	190
35	17/09/2012	47	140

Nombre de la playa: RIL

Punto de muestreo: 279020371

Provincia: Lugo

Ayuntamiento: Burela

Tipo de punto: punto único

Tipo de agua: marítima

Clasificación sanitaria: excelente

Estadística microbiológica:

	Enterococos intestinales	Escherichia Coli
Número de muestras	34	34
Media aritmética	8,2	26,5
Desviación típica	17,1	55,1
Percentiles (calculados según el Real Decreto 1341/2007)		
P90	15	51
P95	24	79

Resultados de los análisis microbiológicos:

	Fecha de muestreo	Enterococos intestinales (UFC/100mL)	Escherichia Coli (UFC/100mL)
1	01/06/2009	1	2
2	15/06/2009	8	5
3	29/06/2009	1	2
4	13/07/2009	10	2
5	27/07/2009	26	10
6	10/08/2009	6	16
7	24/08/2009	5	2
8	08/09/2009	3	1
9	01/06/2010	1	53
10	14/06/2010	30	64
11	28/06/2010	4	20
12	12/07/2010	96	306
13	26/07/2010	3	31
14	09/08/2010	2	10
15	23/08/2010	1	9
16	06/09/2010	5	9
17	20/09/2010	2	9
18	09/06/2011	2	10
19	27/06/2011	1	20
20	11/07/2011	1	10
21	26/07/2011	22	87
22	08/08/2011	4	10
23	22/08/2011	1	10
24	05/09/2011	4	111
25	19/09/2011	2	10
26	28/05/2012	1	9
27	11/06/2012	1	9
28	25/06/2012	4	9
29	09/07/2012	1	9
30	23/07/2012	4	9
31	06/08/2012	1	9
32	20/08/2012	13	9
33	03/09/2012	4	9
34	17/09/2012	9	9

Nombre de la playa: **RÍO AZUMARA CASTRO DE REI**

Punto de muestreo: **270100011**

Tipo de punto: **punto único**

Provincia: **Lugo**

Tipo de agua: **continental**

Ayuntamiento: **Castro de Rei**

Clasificación sanitaria: **excelente**

Estadística microbiológica:

	Enterococos intestinales	Escherichia Coli
Número de muestras	18	18
Media aritmética	77,4	196,7
Desviación típica	59,1	89,1
Percentiles (calculados según el Real Decreto 1341/2007)		
P90	138	315
P95	172	371

Resultados de los análisis microbiológicos:

	Fecha de muestreo	Enterococos intestinales (UFC/100mL)	Escherichia Coli (UFC/100mL)
1	07/06/2011	62	306
2	14/06/2011	88	344
3	28/06/2011	112	192
4	12/07/2011	56	238
5	26/07/2011	52	99
6	09/08/2011	92	164
7	23/08/2011	196	238
8	06/09/2011	31	99
9	20/09/2011	35	111
10	29/05/2012	45	320
11	12/06/2012	250	380
12	26/06/2012	45	150
13	10/07/2012	30	190
14	23/07/2012	41	120
15	07/08/2012	36	99
16	21/08/2012	95	160
17	04/09/2012	47	180
18	18/09/2012	80	150

Nombre de la playa: CAOSA

Punto de muestreo: 270130401

Provincia: Lugo

Ayuntamiento: Cervo

Tipo de punto: punto único

Tipo de agua: marítima

Clasificación sanitaria: suficiente

Estadística microbiológica:

	Enterococos intestinales	Escherichia Coli
Número de muestras	34	34
Media aritmética	30,9	123,6
Desviación típica	46,5	176,3
Percentiles (calculados según el Real Decreto 1341/2007)		
P90	72	377
P95	114	683

Resultados de los análisis microbiológicos:

	Fecha de muestreo	Enterococos intestinales (UFC/100mL)	Escherichia Coli (UFC/100mL)
1	01/06/2009	3	4
2	15/06/2009	14	56
3	29/06/2009	18	75
4	13/07/2009	1	1
5	27/07/2009	7	2
6	10/08/2009	8	4
7	24/08/2009	17	36
8	07/09/2009	36	120
9	01/06/2010	7	99
10	14/06/2010	232	124
11	28/06/2010	18	137
12	12/07/2010	12	53
13	26/07/2010	68	738
14	09/08/2010	30	504
15	23/08/2010	10	53
16	06/09/2010	14	111
17	20/09/2010	14	42
18	01/06/2011	13	124
19	13/06/2011	10	10
20	27/06/2011	2	64
21	11/07/2011	3	42
22	26/07/2011	108	478
23	08/08/2011	2	10
24	22/08/2011	22	111
25	05/09/2011	25	124
26	19/09/2011	96	99
27	28/05/2012	9	9
28	11/06/2012	3	9
29	25/06/2012	5	42
30	09/07/2012	15	10
31	23/07/2012	22	150
32	06/08/2012	75	560
33	20/08/2012	20	20
34	03/09/2012	110	180

Nombre de la playa: CUBELAS

Punto de muestreo: 270130411

Provincia: Lugo

Ayuntamiento: Cervo

Tipo de punto: punto único

Tipo de agua: marítima

Clasificación sanitaria: insuficiente

Estadística microbiológica:

	Enterococos intestinales	Escherichia Coli
Número de muestras	34	34
Media aritmética	45,0	180,9
Desviación típica	43,5	156,2
Percentiles (calculados según el Real Decreto 1341/2007)		
P90	119	611
P95	184	1056

Resultados de los análisis microbiológicos:

	Fecha de muestreo	Enterococos intestinales (UFC/100mL)	Escherichia Coli (UFC/100mL)
1	01/06/2009	17	28
2	15/06/2009	40	360
3	29/06/2009	7	3
4	13/07/2009	1	8
5	27/07/2009	200	340
6	10/08/2009	72	140
7	24/08/2009	57	160
8	07/09/2009	75	120
9	01/06/2010	5	31
10	14/06/2010	75	271
11	28/06/2010	15	75
12	12/07/2010	37	99
13	26/07/2010	3	9
14	09/08/2010	43	364
15	23/08/2010	16	111
16	06/09/2010	21	64
17	20/09/2010	15	150
18	01/06/2011	26	222
19	13/06/2011	37	10
20	27/06/2011	108	384
21	18/07/2011	120	222
22	26/07/2011	8	10
23	22/08/2011	18	192
24	05/09/2011	30	406
25	19/09/2011	104	344
26	28/05/2012	24	250
27	11/06/2012	13	9
28	25/06/2012	7	9
29	09/07/2012	9	31
30	23/07/2012	47	220
31	06/08/2012	70	560
32	20/08/2012	55	160
33	03/09/2012	45	290
34	17/09/2012	110	500

Nombre de la playa: **O TORNO**

Punto de muestreo: **270130421**

Provincia: **Lugo**

Ayuntamiento: **Cervo**

Tipo de punto: **punto único**

Tipo de agua: **marítima**

Clasificación sanitaria: **suficiente**

Estadística microbiológica:

	Enterococos intestinales	Escherichia Coli
Número de muestras	35	35
Media aritmética	34,9	162,1
Desviación típica	48,7	256,6
Percentiles (calculados según el Real Decreto 1341/2007)		
P90	100	408
P95	179	796

Resultados de los análisis microbiológicos:

	Fecha de muestreo	Enterococos intestinales (UFC/100mL)	Escherichia Coli (UFC/100mL)
1	01/06/2009	22	800
2	15/06/2009	68	480
3	29/06/2009	1	1
4	13/07/2009	4	3
5	27/07/2009	15	14
6	10/08/2009	25	212
7	24/08/2009	38	140
8	07/09/2009	200	840
9	01/06/2010	17	124
10	14/06/2010	164	560
11	28/06/2010	25	75
12	12/07/2010	28	9
13	26/07/2010	16	10
14	09/08/2010	32	53
15	23/08/2010	3	10
16	06/09/2010	2	9
17	20/09/2010	4	9
18	01/06/2011	84	885
19	13/06/2011	21	10
20	27/06/2011	24	31
21	11/07/2011	36	222
22	26/07/2011	51	254
23	08/08/2011	3	20
24	22/08/2011	1	10
25	05/09/2011	1	10
26	19/09/2011	12	31
27	28/05/2012	1	9
28	11/06/2012	1	9
29	25/06/2012	150	450
30	09/07/2012	9	10
31	23/07/2012	4	10
32	06/08/2012	12	10
33	20/08/2012	25	31
34	03/09/2012	22	53
35	17/09/2012	100	270

Nombre de la playa: **RUETA**

Punto de muestreo: **270130391**

Provincia: **Lugo**

Ayuntamiento: **Cervo**

Tipo de punto: **punto único**

Tipo de agua: **marítima**

Clasificación sanitaria: **insuficiente**

Estadística microbiológica:

	Enterococos intestinales	Escherichia Coli
Número de muestras	35	35
Media aritmética	198,1	745,2
Desviación típica	686,9	3364,3
Percentiles (calculados según el Real Decreto 1341/2007)		
P90	263	807
P95	440	1406

Resultados de los análisis microbiológicos:

	Fecha de muestreo	Enterococos intestinales (UFC/100mL)	Escherichia Coli (UFC/100mL)
1	01/06/2009	63	500
2	15/06/2009	22	74
3	29/06/2009	35	140
4	13/07/2009	11	3
5	27/07/2009	60	440
6	10/08/2009	50	80
7	24/08/2009	50	80
8	07/09/2009	22	34
9	01/06/2010	29	560
10	22/06/2010	62	288
11	28/06/2010	1	178
12	12/07/2010	14	20
13	26/07/2010	27	99
14	09/08/2010	53	164
15	23/08/2010	25	53
16	06/09/2010	42	31
17	20/09/2010	16	9
18	06/06/2011	4000	20050
19	13/06/2011	9	87
20	27/06/2011	23	150
21	11/07/2011	540	624
22	26/07/2011	1020	782
23	08/08/2011	108	207
24	29/08/2011	63	192
25	05/09/2011	24	10
26	19/09/2011	76	75
27	28/05/2012	31	87
28	11/06/2012	11	99
29	25/06/2012	26	150
30	09/07/2012	32	99
31	23/07/2012	90	210
32	06/08/2012	39	64
33	20/08/2012	80	240
34	03/09/2012	120	160
35	17/09/2012	60	42

Nombre de la playa: **EMBALSE SANGOÑEDO-CHANTADA**

Punto de muestreo: **270160011**

Tipo de punto: **punto único**

Provincia: **Lugo**

Tipo de agua: **continental**

Ayuntamiento: **Chantada**

Clasificación sanitaria: **buena**

Estadística microbiológica:

	Enterococos intestinales	Escherichia Coli
Número de muestras	35	35
Media aritmética	128,3	161,6
Desviación típica	83,4	175,5
Percentiles (calculados según el Real Decreto 1341/2007)		
P90	221	332
P95	271	452

Resultados de los análisis microbiológicos:

	Fecha de muestreo	Enterococos intestinales (UFC/100mL)	Escherichia Coli (UFC/100mL)
1	01/06/2009	52	58
2	16/06/2009	56	110
3	29/06/2009	100	210
4	13/07/2009	120	130
5	27/07/2009	88	130
6	10/08/2009	60	72
7	24/08/2009	92	44
8	07/09/2009	56	23
9	01/06/2010	92	99
10	14/06/2010	77	306
11	28/06/2010	140	364
12	12/07/2010	268	254
13	26/07/2010	156	164
14	09/08/2010	220	254
15	23/08/2010	164	124
16	06/09/2010	152	75
17	20/09/2010	100	64
18	01/06/2011	460	1013
19	14/06/2011	100	222
20	28/06/2011	156	164
21	12/07/2011	252	429
22	26/07/2011	140	111
23	09/08/2011	104	124
24	23/08/2011	256	111
25	06/09/2011	49	20
26	20/09/2011	100	42
27	29/05/2012	51	150
28	12/06/2012	56	160
29	26/06/2012	50	150
30	10/07/2012	110	110
31	23/07/2012	85	87
32	07/08/2012	190	99
33	21/08/2012	140	99
34	04/09/2012	110	20
35	18/09/2012	90	64

Nombre de la playa: RÍO CHAMOSO

Punto de muestreo: 270140011

Provincia: Lugo

Ayuntamiento: Corgo (O)

Tipo de punto: punto único

Tipo de agua: continental

Clasificación sanitaria: buena

Estadística microbiológica:

	Enterococos intestinales	Escherichia Coli
Número de muestras	35	35
Media aritmética	163,7	300,6
Desviación típica	136,6	171,8
Percentiles (calculados según el Real Decreto 1341/2007)		
P90	294	504
P95	371	608

Resultados de los análisis microbiológicos:

	Fecha de muestreo	Enterococos intestinales (UFC/100mL)	Escherichia Coli (UFC/100mL)
1	02/06/2009	65	230
2	16/06/2009	104	300
3	29/06/2009	180	440
4	14/07/2009	440	400
5	27/07/2009	112	240
6	11/08/2009	72	300
7	25/08/2009	156	320
8	08/09/2009	108	220
9	14/06/2010	120	406
10	21/06/2010	65	178
11	05/07/2010	128	164
12	19/07/2010	128	192
13	02/08/2010	192	624
14	16/08/2010	57	137
15	30/08/2010	192	207
16	13/09/2010	148	324
17	27/09/2010	104	178
18	06/06/2011	240	111
19	20/06/2011	112	137
20	04/07/2011	660	831
21	18/07/2011	104	364
22	01/08/2011	116	364
23	16/08/2011	140	271
24	29/08/2011	172	324
25	13/09/2011	96	164
26	26/09/2011	32	124
27	04/06/2012	110	180
28	26/06/2012	110	480
29	02/07/2012	480	530
30	16/07/2012	120	240
31	30/07/2012	110	160
32	13/08/2012	150	160
33	27/08/2012	56	240
34	10/09/2012	90	240
35	24/09/2012	460	740

Nombre de la playa: PORTO

Punto de muestreo: 270150031

Provincia: Lugo

Ayuntamiento: Cospeito

Tipo de punto: punto único

Tipo de agua: continental

Clasificación sanitaria: fora do censo

Estadística microbiológica:

	Enterococos intestinales	Escherichia Coli
Número de muestras	9	9
Media aritmética	146,7	503,2
Desviación típica	153,1	350,3
Percentiles (calculados según el Real Decreto 1341/2007)		
P90	309	1065
P95	425	1415

Resultados de los análisis microbiológicos:

	Fecha de muestreo	Enterococos intestinales (UFC/100mL)	Escherichia Coli (UFC/100mL)
1	29/05/2012	230	620
2	12/06/2012	520	1200
3	26/06/2012	80	250
4	10/07/2012	140	380
5	23/07/2012	140	830
6	07/08/2012	40	620
7	21/08/2012	80	320
8	04/09/2012	55	210
9	18/09/2012	35	99

Nombre de la playa: **RÍO MIÑO - COSPEITO - XUSTÁS**

Punto de muestreo: **270150021**

Tipo de punto: **punto único**

Provincia: **Lugo**

Tipo de agua: **continental**

Ayuntamiento: **Cospeito**

Clasificación sanitaria: **excelente**

Estadística microbiológica:

	Enterococos intestinales	Escherichia Coli
Número de muestras	18	18
Media aritmética	73,7	129,1
Desviación típica	111,5	97,4
Percentiles (calculados según el Real Decreto 1341/2007)		
P90	131	269
P95	175	360

Resultados de los análisis microbiológicos:

	Fecha de muestreo	Enterococos intestinales (UFC/100mL)	Escherichia Coli (UFC/100mL)
1	07/06/2011	72	288
2	14/06/2011	27	111
3	28/06/2011	104	137
4	12/07/2011	38	344
5	26/07/2011	500	192
6	09/08/2011	31	64
7	23/08/2011	73	87
8	06/09/2011	27	75
9	20/09/2011	25	31
10	29/05/2012	33	160
11	12/06/2012	150	310
12	26/06/2012	21	160
13	10/07/2012	38	87
14	23/07/2012	44	99
15	07/08/2012	33	20
16	21/08/2012	55	64
17	04/09/2012	32	53
18	18/09/2012	23	42

Nombre de la playa: PRAIA DE NARAXA

Punto de muestreo: 270180011

Provincia: Lugo

Ayuntamiento: Fonsagrada (A)

Tipo de punto: punto único

Tipo de agua: continental

Clasificación sanitaria: fora do censo

Estadística microbiológica:

	Enterococos intestinales	Escherichia Coli
Número de muestras	18	18
Media aritmética	136,2	267,6
Desviación típica	119,4	310,3
Percentiles (calculados según el Real Decreto 1341/2007)		
P90	245	627
P95	310	896

Resultados de los análisis microbiológicos:

	Fecha de muestreo	Enterococos intestinales (UFC/100mL)	Escherichia Coli (UFC/100mL)
1	06/06/2011	312	1445
2	20/06/2011	44	164
3	05/07/2011	92	124
4	18/07/2011	108	111
5	01/08/2011	112	306
6	16/08/2011	160	364
7	29/08/2011	148	364
8	13/09/2011	58	10
9	26/09/2011	56	99
10	05/06/2012	70	250
11	18/06/2012	180	310
12	02/07/2012	70	220
13	16/07/2012	110	180
14	30/07/2012	90	99
15	13/08/2012	85	190
16	27/08/2012	540	290
17	10/09/2012	160	180
18	28/09/2012	56	110

Nombre de la playa: **A RAPADOIRA**

Punto de muestreo: **270190201**

Provincia: **Lugo**

Ayuntamiento: **Foz**

Tipo de punto: **punto único**

Tipo de agua: **marítima**

Clasificación sanitaria: **excelente**

Estadística microbiológica:

	Enterococos intestinales	Escherichia Coli
Número de muestras	34	34
Media aritmética	23,4	81,2
Desviación típica	39,7	178,9
Percentiles (calculados según el Real Decreto 1341/2007)		
P90	52	131
P95	93	222

Resultados de los análisis microbiológicos:

	Fecha de muestreo	Enterococos intestinales (UFC/100mL)	Escherichia Coli (UFC/100mL)
1	08/06/2009	1	5
2	22/06/2009	20	70
3	06/07/2009	17	3
4	20/07/2009	10	45
5	03/08/2009	1	8
6	17/08/2009	90	540
7	31/08/2009	6	14
8	14/09/2009	12	33
9	07/06/2010	2	9
10	22/06/2010	8	42
11	06/07/2010	12	9
12	19/07/2010	92	254
13	02/08/2010	1	9
14	16/08/2010	1	9
15	30/08/2010	2	9
16	13/09/2010	2	10
17	27/09/2010	2	9
18	06/06/2011	7	31
19	20/06/2011	1	10
20	04/07/2011	1	10
21	26/07/2011	96	10
22	01/08/2011	2	10
23	16/08/2011	3	10
24	29/08/2011	164	831
25	12/09/2011	75	222
26	26/09/2011	6	20
27	04/06/2012	4	9
28	02/07/2012	100	410
29	16/07/2012	9	9
30	30/07/2012	7	20
31	13/08/2012	1	10
32	27/08/2012	4	9
33	10/09/2012	9	9
34	24/09/2012	29	53

Nombre de la playa: AREALONGA

Punto de muestreo: 270190261

Provincia: Lugo

Ayuntamiento: Foz

Tipo de punto: punto único

Tipo de agua: marítima

Clasificación sanitaria: excelente

Estadística microbiológica:

	Enterococos intestinales	Escherichia Coli
Número de muestras	35	35
Media aritmética	6,1	13,2
Desviación típica	20,1	21,5
Percentiles (calculados según el Real Decreto 1341/2007)		
P90	7	31
P95	11	48

Resultados de los análisis microbiológicos:

	Fecha de muestreo	Enterococos intestinales (UFC/100mL)	Escherichia Coli (UFC/100mL)
1	08/06/2009	1	1
2	22/06/2009	1	1
3	06/07/2009	1	1
4	20/07/2009	1	1
5	03/08/2009	1	1
6	17/08/2009	1	1
7	31/08/2009	1	1
8	14/09/2009	2	1
9	07/06/2010	1	9
10	22/06/2010	4	75
11	06/07/2010	5	9
12	19/07/2010	2	9
13	02/08/2010	11	9
14	16/08/2010	1	10
15	30/08/2010	1	9
16	13/09/2010	7	9
17	27/09/2010	1	9
18	06/06/2011	120	111
19	20/06/2011	1	10
20	04/07/2011	1	10
21	18/07/2011	3	10
22	01/08/2011	2	10
23	16/08/2011	1	10
24	29/08/2011	3	10
25	12/09/2011	2	10
26	26/09/2011	1	10
27	04/06/2012	1	9
28	18/06/2012	17	42
29	02/07/2012	1	10
30	16/07/2012	4	9
31	30/07/2012	1	9
32	13/08/2012	1	9
33	27/08/2012	1	9
34	10/09/2012	1	9
35	24/09/2012	9	10

Nombre de la playa: AREOURA - AREA BRAVA

Punto de muestreo: 270190341

Provincia: Lugo

Ayuntamiento: Foz

Tipo de punto: punto único

Tipo de agua: marítima

Clasificación sanitaria: excelente

Estadística microbiológica:

	Enterococos intestinales	Escherichia Coli
Número de muestras	35	35
Media aritmética	6,3	15,4
Desviación típica	10,7	23,6
Percentiles (calculados según el Real Decreto 1341/2007)		
P90	12	33
P95	19	49

Resultados de los análisis microbiológicos:

	Fecha de muestreo	Enterococos intestinales (UFC/100mL)	Escherichia Coli (UFC/100mL)
1	08/06/2009	1	4
2	22/06/2009	1	1
3	06/07/2009	1	3
4	20/07/2009	1	3
5	03/08/2009	7	3
6	17/08/2009	1	8
7	31/08/2009	1	1
8	14/09/2009	14	1
9	07/06/2010	1	9
10	22/06/2010	3	10
11	06/07/2010	2	9
12	19/07/2010	25	31
13	02/08/2010	2	20
14	16/08/2010	1	31
15	30/08/2010	2	10
16	13/09/2010	4	42
17	27/09/2010	15	9
18	06/06/2011	27	10
19	20/06/2011	1	10
20	04/07/2011	1	10
21	18/07/2011	2	10
22	01/08/2011	1	20
23	16/08/2011	3	10
24	29/08/2011	15	10
25	12/09/2011	2	10
26	26/09/2011	8	20
27	04/06/2012	1	9
28	18/06/2012	54	140
29	02/07/2012	12	31
30	16/07/2012	4	10
31	30/07/2012	1	9
32	13/08/2012	2	9
33	27/08/2012	4	9
34	10/09/2012	1	9
35	24/09/2012	1	9

Nombre de la playa: AS POLAS

Punto de muestreo: 270190271

Provincia: Lugo

Ayuntamiento: Foz

Tipo de punto: punto único

Tipo de agua: marítima

Clasificación sanitaria: excelente

Estadística microbiológica:

	Enterococos intestinales	Escherichia Coli
Número de muestras	35	35
Media aritmética	4,9	21,2
Desviación típica	6,5	53,7
Percentiles (calculados según el Real Decreto 1341/2007)		
P90	10	40
P95	14	62

Resultados de los análisis microbiológicos:

	Fecha de muestreo	Enterococos intestinales (UFC/100mL)	Escherichia Coli (UFC/100mL)
1	08/06/2009	3	37
2	22/06/2009	1	1
3	06/07/2009	3	5
4	20/07/2009	2	1
5	03/08/2009	2	1
6	17/08/2009	19	2
7	31/08/2009	1	2
8	14/09/2009	3	2
9	07/06/2010	5	324
10	22/06/2010	3	20
11	06/07/2010	2	20
12	19/07/2010	1	9
13	02/08/2010	5	10
14	16/08/2010	1	10
15	30/08/2010	4	10
16	13/09/2010	12	10
17	27/09/2010	3	9
18	06/06/2011	3	10
19	20/06/2011	1	10
20	04/07/2011	1	10
21	18/07/2011	5	10
22	01/08/2011	2	10
23	16/08/2011	1	20
24	29/08/2011	16	31
25	12/09/2011	6	10
26	26/09/2011	1	10
27	04/06/2012	1	9
28	18/06/2012	15	42
29	02/07/2012	1	10
30	16/07/2012	1	9
31	30/07/2012	2	9
32	13/08/2012	1	9
33	27/08/2012	9	10
34	10/09/2012	4	9
35	24/09/2012	31	42

Nombre de la playa: **LLAS**

Punto de muestreo: **270190211**

Provincia: **Lugo**

Ayuntamiento: **Foz**

Tipo de punto: **punto único**

Tipo de agua: **marítima**

Clasificación sanitaria: **excelente**

Estadística microbiológica:

	Enterococos intestinales	Escherichia Coli
Número de muestras	35	35
Media aritmética	14,4	47,8
Desviación típica	41,3	155,7
Percentiles (calculados según el Real Decreto 1341/2007)		
P90	17	69
P95	29	122

Resultados de los análisis microbiológicos:

	Fecha de muestreo	Enterococos intestinales (UFC/100mL)	Escherichia Coli (UFC/100mL)
1	08/06/2009	1	1
2	22/06/2009	1	1
3	06/07/2009	2	5
4	20/07/2009	1	1
5	03/08/2009	10	1
6	17/08/2009	3	1
7	31/08/2009	1	1
8	14/09/2009	1	2
9	07/06/2010	1	9
10	22/06/2010	1	20
11	06/07/2010	26	20
12	19/07/2010	18	99
13	02/08/2010	1	9
14	16/08/2010	1	20
15	30/08/2010	2	53
16	13/09/2010	5	10
17	27/09/2010	2	9
18	06/06/2011	172	885
19	20/06/2011	1	10
20	04/07/2011	1	10
21	18/07/2011	2	10
22	01/08/2011	1	10
23	16/08/2011	1	20
24	29/08/2011	7	10
25	12/09/2011	2	10
26	26/09/2011	1	10
27	04/06/2012	1	9
28	18/06/2012	180	320
29	02/07/2012	1	9
30	16/07/2012	4	9
31	30/07/2012	1	9
32	13/08/2012	1	9
33	27/08/2012	1	9
34	10/09/2012	4	9
35	24/09/2012	45	53

Nombre de la playa: OS XUNCOS

Punto de muestreo: 270190291

Provincia: Lugo

Ayuntamiento: Foz

Tipo de punto: punto único

Tipo de agua: marítima

Clasificación sanitaria: excelente

Estadística microbiológica:

	Enterococos intestinales	Escherichia Coli
Número de muestras	35	35
Media aritmética	6,8	17,3
Desviación típica	10,9	26,9
Percentiles (calculados según el Real Decreto 1341/2007)		
P90	14	37
P95	22	55

Resultados de los análisis microbiológicos:

	Fecha de muestreo	Enterococos intestinales (UFC/100mL)	Escherichia Coli (UFC/100mL)
1	08/06/2009	8	32
2	22/06/2009	18	17
3	06/07/2009	8	10
4	20/07/2009	1	1
5	03/08/2009	4	3
6	17/08/2009	1	1
7	31/08/2009	1	2
8	14/09/2009	2	1
9	07/06/2010	1	9
10	22/06/2010	7	9
11	06/07/2010	10	20
12	19/07/2010	4	9
13	02/08/2010	3	10
14	16/08/2010	1	10
15	30/08/2010	4	10
16	13/09/2010	2	20
17	27/09/2010	8	9
18	06/06/2011	2	10
19	20/06/2011	1	10
20	04/07/2011	2	10
21	18/07/2011	15	10
22	01/08/2011	1	10
23	16/08/2011	1	10
24	29/08/2011	26	75
25	12/09/2011	3	10
26	26/09/2011	1	10
27	04/06/2012	1	9
28	18/06/2012	32	75
29	02/07/2012	4	10
30	16/07/2012	1	9
31	30/07/2012	1	9
32	13/08/2012	1	9
33	27/08/2012	1	9
34	10/09/2012	9	9
35	24/09/2012	54	140

Nombre de la playa: PAMPILLOSA

Punto de muestreo: 270190241

Provincia: Lugo

Ayuntamiento: Foz

Tipo de punto: punto único

Tipo de agua: marítima

Clasificación sanitaria: suficiente

Estadística microbiológica:

	Enterococos intestinales	Escherichia Coli
Número de muestras	35	35
Media aritmética	31,0	128,7
Desviación típica	58,1	224,0
Percentiles (calculados según el Real Decreto 1341/2007)		
P90	76	299
P95	137	553

Resultados de los análisis microbiológicos:

	Fecha de muestreo	Enterococos intestinales (UFC/100mL)	Escherichia Coli (UFC/100mL)
1	15/06/2009	13	40
2	22/06/2009	19	120
3	06/07/2009	72	520
4	20/07/2009	20	57
5	03/08/2009	1	2
6	17/08/2009	7	10
7	31/08/2009	2	5
8	14/09/2009	3	3
9	07/06/2010	1	9
10	22/06/2010	4	31
11	06/07/2010	120	271
12	19/07/2010	15	31
13	02/08/2010	5	164
14	16/08/2010	1	9
15	30/08/2010	17	137
16	13/09/2010	33	20
17	27/09/2010	14	20
18	06/06/2011	316	1013
19	20/06/2011	21	75
20	04/07/2011	68	31
21	18/07/2011	29	124
22	01/08/2011	59	429
23	16/08/2011	116	659
24	29/08/2011	36	111
25	12/09/2011	4	10
26	26/09/2011	15	99
27	04/06/2012	39	430
28	25/06/2012	12	9
29	02/07/2012	4	9
30	16/07/2012	4	9
31	30/07/2012	2	10
32	13/08/2012	1	9
33	27/08/2012	1	9
34	10/09/2012	1	9
35	24/09/2012	9	10

Nombre de la playa: PEIZÁS

Punto de muestreo: 270190221

Provincia: Lugo

Ayuntamiento: Foz

Tipo de punto: punto único

Tipo de agua: marítima

Clasificación sanitaria: excelente

Estadística microbiológica:

	Enterococos intestinales	Escherichia Coli
Número de muestras	35	35
Media aritmética	7,6	19,0
Desviación típica	19,3	28,1
Percentiles (calculados según el Real Decreto 1341/2007)		
P90	12	39
P95	19	56

Resultados de los análisis microbiológicos:

	Fecha de muestreo	Enterococos intestinales (UFC/100mL)	Escherichia Coli (UFC/100mL)
1	08/06/2009	2	2
2	22/06/2009	2	5
3	06/07/2009	4	3
4	20/07/2009	2	14
5	03/08/2009	1	1
6	17/08/2009	4	35
7	31/08/2009	5	7
8	14/09/2009	1	2
9	07/06/2010	2	9
10	22/06/2010	4	10
11	06/07/2010	6	10
12	19/07/2010	14	75
13	02/08/2010	1	10
14	16/08/2010	1	31
15	30/08/2010	1	9
16	13/09/2010	26	64
17	27/09/2010	1	9
18	06/06/2011	112	150
19	20/06/2011	1	10
20	04/07/2011	1	10
21	18/07/2011	1	10
22	01/08/2011	1	10
23	16/08/2011	16	10
24	29/08/2011	3	31
25	12/09/2011	2	10
26	26/09/2011	3	10
27	04/06/2012	1	9
28	18/06/2012	28	42
29	02/07/2012	9	9
30	16/07/2012	4	10
31	30/07/2012	1	10
32	13/08/2012	1	9
33	27/08/2012	1	10
34	10/09/2012	1	9
35	24/09/2012	4	9

Nombre de la playa: TUPIDE

Punto de muestreo: 270190231

Provincia: Lugo

Ayuntamiento: Foz

Tipo de punto: punto único

Tipo de agua: marítima

Clasificación sanitaria: insuficiente

Estadística microbiológica:

	Enterococos intestinales	Escherichia Coli
Número de muestras	35	35
Media aritmética	70,0	213,9
Desviación típica	54,7	197,5
Percentiles (calculados según el Real Decreto 1341/2007)		
P90	168	600
P95	240	948

Resultados de los análisis microbiológicos:

	Fecha de muestreo	Enterococos intestinales (UFC/100mL)	Escherichia Coli (UFC/100mL)
1	08/06/2009	48	140
2	22/06/2009	67	140
3	06/07/2009	62	140
4	20/07/2009	27	70
5	03/08/2009	30	53
6	17/08/2009	112	196
7	31/08/2009	52	65
8	14/09/2009	75	360
9	07/06/2010	12	9
10	22/06/2010	15	178
11	06/07/2010	38	75
12	19/07/2010	75	344
13	02/08/2010	18	87
14	16/08/2010	6	10
15	30/08/2010	22	64
16	13/09/2010	65	20
17	27/09/2010	23	20
18	06/06/2011	88	111
19	20/06/2011	16	10
20	04/07/2011	92	453
21	18/07/2011	128	591
22	01/08/2011	228	306
23	16/08/2011	200	782
24	29/08/2011	156	560
25	12/09/2011	98	406
26	26/09/2011	100	222
27	04/06/2012	120	380
28	25/06/2012	4	20
29	02/07/2012	110	120
30	16/07/2012	45	75
31	30/07/2012	19	120
32	13/08/2012	70	250
33	27/08/2012	24	190
34	10/09/2012	65	360
35	24/09/2012	140	560

Nombre de la playa: RÍO ESCADERAS - GUITIRIZ - OS SETE MUÍÑOS

Punto de muestreo: 270220001

Tipo de punto: punto único

Provincia: Lugo

Tipo de agua: continental

Ayuntamiento: Guitiriz

Clasificación sanitaria: excelente

Estadística microbiológica:

	Enterococos intestinales	Escherichia Coli
Número de muestras	34	34
Media aritmética	84,1	143,8
Desviación típica	149,1	172,0
Percentiles (calculados según el Real Decreto 1341/2007)		
P90	146	307
P95	195	435

Resultados de los análisis microbiológicos:

	Fecha de muestreo	Enterococos intestinales (UFC/100mL)	Escherichia Coli (UFC/100mL)
1	15/06/2009	20	200
2	23/06/2009	156	120
3	07/07/2009	51	400
4	21/07/2009	96	540
5	04/08/2009	45	134
6	18/08/2009	88	40
7	01/09/2009	45	40
8	15/09/2009	176	40
9	08/06/2010	32	124
10	22/06/2010	25	150
11	06/07/2010	62	192
12	20/07/2010	92	87
13	03/08/2010	46	87
14	17/08/2010	88	222
15	31/08/2010	53	31
16	14/09/2010	44	42
17	28/09/2010	17	20
18	07/06/2011	58	64
19	21/06/2011	22	87
20	05/07/2011	21	42
21	19/07/2011	900	885
22	02/08/2011	33	64
23	16/08/2011	120	111
24	30/08/2011	29	53
25	12/09/2011	37	64
26	27/09/2011	22	42
27	05/06/2012	75	190
28	19/06/2012	110	240
29	03/07/2012	27	220
30	17/07/2012	40	190
31	31/07/2012	65	64
32	13/08/2012	70	42
33	11/09/2012	42	10
34	28/09/2012	54	53

Nombre de la playa: RÍO PARGA

Punto de muestreo: 270220011

Provincia: Lugo

Ayuntamiento: Guitiriz

Tipo de punto: punto único

Tipo de agua: continental

Clasificación sanitaria: buena

Estadística microbiológica:

	Enterococos intestinales	Escherichia Coli
Número de muestras	35	35
Media aritmética	91,9	286,2
Desviación típica	87,5	279,5
Percentiles (calculados según el Real Decreto 1341/2007)		
P90	189	602
P95	254	830

Resultados de los análisis microbiológicos:

	Fecha de muestreo	Enterococos intestinales (UFC/100mL)	Escherichia Coli (UFC/100mL)
1	15/06/2009	84	670
2	23/06/2009	108	320
3	07/07/2009	108	380
4	21/07/2009	108	250
5	10/08/2009	96	330
6	18/08/2009	59	70
7	01/09/2009	43	120
8	15/09/2009	30	52
9	08/06/2010	116	591
10	22/06/2010	108	137
11	06/07/2010	100	324
12	20/07/2010	116	222
13	03/08/2010	28	124
14	17/08/2010	12	42
15	31/08/2010	15	99
16	14/09/2010	180	137
17	28/09/2010	50	207
18	09/06/2011	88	222
19	21/06/2011	51	344
20	05/07/2011	28	111
21	19/07/2011	128	238
22	02/08/2011	35	164
23	16/08/2011	96	64
24	30/08/2011	63	164
25	12/09/2011	34	42
26	27/09/2011	19	75
27	06/06/2012	100	240
28	19/06/2012	170	620
29	03/07/2012	160	950
30	17/07/2012	130	1300
31	31/07/2012	46	140
32	13/08/2012	50	99
33	28/08/2012	115	120
34	11/09/2012	21	310
35	25/09/2012	520	740

Nombre de la playa: **RÍO MIÑO - LUGO COMPORTAS**

Punto de muestreo: **270280002**

Tipo de punto: **centro**

Provincia: **Lugo**

Tipo de agua: **continental**

Ayuntamiento: **Lugo**

Clasificación sanitaria: **buena**

Estadística microbiológica:

	Enterococos intestinales	Escherichia Coli
Número de muestras	35	35
Media aritmética	64,5	226,8
Desviación típica	129,4	263,5
Percentiles (calculados según el Real Decreto 1341/2007)		
P90	121	491
P95	185	692

Resultados de los análisis microbiológicos:

	Fecha de muestreo	Enterococos intestinales (UFC/100mL)	Escherichia Coli (UFC/100mL)
1	02/06/2009	27	300
2	16/06/2009	100	440
3	29/06/2009	45	350
4	14/07/2009	14	350
5	28/07/2009	32	150
6	11/08/2009	20	178
7	25/08/2009	4	220
8	08/09/2009	25	250
9	01/06/2010	88	560
10	15/06/2010	60	591
11	29/06/2010	32	288
12	13/07/2010	22	222
13	27/07/2010	18	53
14	10/08/2010	7	31
15	24/08/2010	23	53
16	07/09/2010	124	124
17	21/09/2010	14	87
18	07/06/2011	44	344
19	21/06/2011	63	20
20	05/07/2011	14	111
21	19/07/2011	4	87
22	02/08/2011	22	137
23	16/08/2011	21	192
24	30/08/2011	40	137
25	12/09/2011	22	137
26	27/09/2011	160	137
27	05/06/2012	18	160
28	19/06/2012	620	1500
29	03/07/2012	15	110
30	17/07/2012	9	53
31	31/07/2012	11	42
32	13/08/2012	7	31
33	28/08/2012	22	180
34	11/09/2012	9	64
35	25/09/2012	500	250

Nombre de la playa: **RÍO MIÑO - LUGO ESCALEIRAS**

Punto de muestreo: **270280004**

Tipo de punto: **derecha**

Provincia: **Lugo**

Tipo de agua: **continental**

Ayuntamiento: **Lugo**

Clasificación sanitaria: **buena**

Estadística microbiológica:

	Enterococos intestinales	Escherichia Coli
Número de muestras	34	34
Media aritmética	49,7	198,7
Desviación típica	79,1	227,2
Percentiles (calculados según el Real Decreto 1341/2007)		
P90	93	448
P95	129	643

Resultados de los análisis microbiológicos:

	Fecha de muestreo	Enterococos intestinales (UFC/100mL)	Escherichia Coli (UFC/100mL)
1	02/06/2009	50	340
2	16/06/2009	72	280
3	29/06/2009	34	230
4	14/07/2009	21	370
5	28/07/2009	38	210
6	11/08/2009	38	164
7	25/08/2009	12	250
8	08/09/2009	23	290
9	01/06/2010	30	344
10	29/06/2010	36	271
11	13/07/2010	31	238
12	27/07/2010	28	64
13	10/08/2010	6	42
14	24/08/2010	21	42
15	07/09/2010	29	111
16	21/09/2010	13	20
17	07/06/2011	33	453
18	21/06/2011	19	53
19	05/07/2011	18	99
20	19/07/2011	24	75
21	02/08/2011	31	64
22	16/08/2011	124	192
23	30/08/2011	11	42
24	12/09/2011	17	42
25	27/09/2011	144	207
26	05/06/2012	16	190
27	19/06/2012	440	1300
28	03/07/2012	10	140
29	17/07/2012	35	42
30	31/07/2012	13	140
31	13/08/2012	14	20
32	28/08/2012	65	110
33	11/09/2012	13	31
34	25/09/2012	180	290

Nombre de la playa: RÍO MIÑO - LUGO FINAL DO CANEIRO

Punto de muestreo: 270280008

Tipo de punto: otro punto singular

Provincia: Lugo

Tipo de agua: continental

Ayuntamiento: Lugo

Clasificación sanitaria: buena

Estadística microbiológica:

	Enterococos intestinales	Escherichia Coli
Número de muestras	34	34
Media aritmética	56,4	205,2
Desviación típica	86,5	241,9
Percentiles (calculados según el Real Decreto 1341/2007)		
P90	120	491
P95	183	735

Resultados de los análisis microbiológicos:

	Fecha de muestreo	Enterococos intestinales (UFC/100mL)	Escherichia Coli (UFC/100mL)
1	02/06/2009	15	220
2	16/06/2009	24	190
3	29/06/2009	21	260
4	14/07/2009	28	430
5	28/07/2009	45	330
6	11/08/2009	7	620
7	25/08/2009	8	300
8	08/09/2009	72	270
9	01/06/2010	2	238
10	29/06/2010	26	254
11	13/07/2010	15	254
12	27/07/2010	27	87
13	10/08/2010	32	64
14	24/08/2010	21	31
15	07/09/2010	112	31
16	21/09/2010	15	87
17	07/06/2011	19	111
18	21/06/2011	12	42
19	05/07/2011	23	124
20	19/07/2011	92	207
21	02/08/2011	64	42
22	16/08/2011	128	164
23	30/08/2011	19	42
24	12/09/2011	24	10
25	27/09/2011	128	271
26	05/06/2012	10	87
27	19/06/2012	290	1300
28	03/07/2012	9	64
29	17/07/2012	11	31
30	31/07/2012	11	42
31	13/08/2012	16	20
32	28/08/2012	145	220
33	11/09/2012	28	53
34	25/09/2012	420	480

Nombre de la playa: **RÍO MIÑO - LUGO TRAMPOLÍN**

Punto de muestreo: **270280003**

Provincia: **Lugo**

Ayuntamiento: **Lugo**

Tipo de punto: **izquierda**

Tipo de agua: **continental**

Clasificación sanitaria: **buena**

Estadística microbiológica:

	Enterococos intestinales	Escherichia Coli
Número de muestras	35	35
Media aritmética	60,2	228,7
Desviación típica	108,1	211,4
Percentiles (calculados según el Real Decreto 1341/2007)		
P90	115	523
P95	172	744

Resultados de los análisis microbiológicos:

	Fecha de muestreo	Enterococos intestinales (UFC/100mL)	Escherichia Coli (UFC/100mL)
1	02/06/2009	16	320
2	16/06/2009	84	300
3	29/06/2009	37	250
4	14/07/2009	15	400
5	28/07/2009	40	200
6	11/08/2009	21	290
7	25/08/2009	4	200
8	15/09/2009	9	220
9	01/06/2010	51	624
10	15/06/2010	120	620
11	29/06/2010	30	288
12	13/07/2010	75	306
13	27/07/2010	140	53
14	10/08/2010	19	42
15	24/08/2010	18	111
16	07/09/2010	47	238
17	21/09/2010	17	20
18	07/06/2011	39	429
19	21/06/2011	12	137
20	05/07/2011	21	87
21	19/07/2011	35	124
22	02/08/2011	25	64
23	16/08/2011	32	64
24	30/08/2011	12	64
25	12/09/2011	9	124
26	27/09/2011	124	238
27	05/06/2012	14	180
28	19/06/2012	500	1000
29	03/07/2012	9	99
30	17/07/2012	9	64
31	31/07/2012	12	42
32	13/08/2012	13	20
33	28/08/2012	36	140
34	11/09/2012	22	87
35	25/09/2012	440	560

Nombre de la playa: RÍO TRONCEDA - MONDOÑEDO - COTO DA RECADEIRA

Punto de muestreo: 270300011

Tipo de punto: punto único

Provincia: Lugo

Tipo de agua: continental

Ayuntamiento: Mondoñedo

Clasificación sanitaria: buena

Estadística microbiológica:

	Enterococos intestinales	Escherichia Coli
Número de muestras	35	35
Media aritmética	80,2	130,8
Desviación típica	63,5	224,7
Percentiles (calculados según el Real Decreto 1341/2007)		
P90	261	288
P95	426	448

Resultados de los análisis microbiológicos:

	Fecha de muestreo	Enterococos intestinales (UFC/100mL)	Escherichia Coli (UFC/100mL)
1	08/06/2009	48	200
2	22/06/2009	1	30
3	06/07/2009	140	200
4	20/07/2009	42	24
5	04/08/2009	61	20
6	17/08/2009	200	32
7	31/08/2009	47	26
8	14/09/2009	35	46
9	07/06/2010	6	31
10	22/06/2010	1	53
11	06/07/2010	15	20
12	19/07/2010	38	53
13	02/08/2010	180	222
14	16/08/2010	60	64
15	30/08/2010	120	207
16	13/09/2010	69	31
17	27/09/2010	144	150
18	06/06/2011	100	111
19	20/06/2011	11	53
20	04/07/2011	70	31
21	18/07/2011	168	31
22	08/08/2011	204	406
23	16/08/2011	136	192
24	29/08/2011	15	10
25	12/09/2011	32	10
26	26/09/2011	12	10
27	04/06/2012	170	1300
28	25/06/2012	40	140
29	02/07/2012	38	64
30	16/07/2012	90	150
31	30/07/2012	170	160
32	13/08/2012	42	20
33	27/08/2012	135	310
34	10/09/2012	28	10
35	24/09/2012	140	160

Nombre de la playa: **RÍO CABE - MONFORTE - RIBAS ALTAS**

Punto de muestreo: **270310011**

Tipo de punto: **punto único**

Provincia: **Lugo**

Tipo de agua: **continental**

Ayuntamiento: **Monforte de Lemos**

Clasificación sanitaria: **insuficiente**

Estadística microbiológica:

	Enterococos intestinales	Escherichia Coli
Número de muestras	18	18
Media aritmética	169,0	501,7
Desviación típica	152,6	262,2
Percentiles (calculados según el Real Decreto 1341/2007)		
P90	359	840
P95	488	1008

Resultados de los análisis microbiológicos:

	Fecha de muestreo	Enterococos intestinales (UFC/100mL)	Escherichia Coli (UFC/100mL)
1	06/06/2011	108	384
2	14/06/2011	130	344
3	28/06/2011	440	429
4	12/07/2011	640	945
5	26/07/2011	136	406
6	09/08/2011	92	429
7	23/08/2011	300	560
8	06/09/2011	25	150
9	20/09/2011	152	384
10	29/05/2012	43	340
11	12/06/2012	150	660
12	26/06/2012	26	480
13	10/07/2012	120	480
14	23/07/2012	150	360
15	07/08/2012	80	240
16	21/08/2012	150	1000
17	04/09/2012	120	340
18	18/09/2012	180	1100

Nombre de la playa: RÍO NAVIA - NAVIA DE SUARNA

Punto de muestreo: 270340001

Provincia: Lugo

Ayuntamiento: Navia de Suarna

Tipo de punto: punto único

Tipo de agua: continental

Clasificación sanitaria: excelente

Estadística microbiológica:

	Enterococos intestinales	Escherichia Coli
Número de muestras	35	35
Media aritmética	84,4	168,6
Desviación típica	41,6	140,9
Percentiles (calculados según el Real Decreto 1341/2007)		
P90	148	329
P95	182	431

Resultados de los análisis microbiológicos:

	Fecha de muestreo	Enterococos intestinales (UFC/100mL)	Escherichia Coli (UFC/100mL)
1	02/06/2009	27	100
2	16/06/2009	64	120
3	03/07/2009	104	160
4	14/07/2009	100	690
5	27/07/2009	168	136
6	11/08/2009	56	250
7	25/08/2009	108	280
8	09/09/2009	96	380
9	07/06/2010	84	192
10	21/06/2010	58	406
11	05/07/2010	136	364
12	19/07/2010	172	164
13	02/08/2010	96	124
14	16/08/2010	40	64
15	30/08/2010	39	87
16	13/09/2010	45	53
17	27/09/2010	45	42
18	06/06/2011	84	137
19	20/06/2011	35	87
20	04/07/2011	120	124
21	18/07/2011	120	87
22	01/08/2011	62	53
23	16/08/2011	136	178
24	30/08/2011	47	99
25	13/09/2011	112	42
26	26/09/2011	25	42
27	04/06/2012	65	53
28	18/06/2012	170	320
29	02/07/2012	110	99
30	16/07/2012	90	360
31	30/07/2012	60	90
32	13/08/2012	60	87
33	27/08/2012	24	87
34	10/09/2012	110	279
35	28/09/2012	85	64

Nombre de la playa: **RÍO MIÑO - OUTEIRO DE REI - SANTA ISABEL**

Punto de muestreo: **270390011**

Tipo de punto: **punto único**

Provincia: **Lugo**

Tipo de agua: **continental**

Ayuntamiento: **Outeiro de Rei**

Clasificación sanitaria: **buena**

Estadística microbiológica:

	Enterococos intestinales	Escherichia Coli
Número de muestras	18	18
Media aritmética	81,7	291,8
Desviación típica	71,0	176,6
Percentiles (calculados según el Real Decreto 1341/2007)		
P90	145	576
P95	182	742

Resultados de los análisis microbiológicos:

	Fecha de muestreo	Enterococos intestinales (UFC/100mL)	Escherichia Coli (UFC/100mL)
1	07/06/2011	37	254
2	21/06/2011	40	591
3	05/07/2011	108	531
4	19/07/2011	88	222
5	02/08/2011	38	137
6	16/08/2011	112	364
7	30/08/2011	37	238
8	12/09/2011	84	53
9	27/09/2011	94	124
10	05/06/2012	58	250
11	19/06/2012	340	590
12	03/07/2012	37	110
13	17/07/2012	90	99
14	31/07/2012	60	190
15	13/08/2012	40	310
16	28/08/2012	58	450
17	11/09/2012	29	210
18	25/09/2012	120	530

Nombre de la playa: RÍO SAA - A POBRA DE BROLLÓN

Punto de muestreo: 270470012

Tipo de punto: centro

Provincia: Lugo

Tipo de agua: continental

Ayuntamiento: Pobra de Brollón (A)

Clasificación sanitaria: insuficiente

Estadística microbiológica:

	Enterococos intestinales	Escherichia Coli
Número de muestras	35	35
Media aritmética	407,1	404,9
Desviación típica	350,8	400,8
Percentiles (calculados según el Real Decreto 1341/2007)		
P90	869	827
P95	1188	1124

Resultados de los análisis microbiológicos:

	Fecha de muestreo	Enterococos intestinales (UFC/100mL)	Escherichia Coli (UFC/100mL)
1	01/06/2009	94	180
2	16/06/2009	104	130
3	06/07/2009	400	690
4	13/07/2009	152	240
5	27/07/2009	268	330
6	10/08/2009	420	610
7	24/08/2009	236	72
8	07/09/2009	440	520
9	01/06/2010	112	222
10	15/06/2010	49	53
11	29/06/2010	116	137
12	13/07/2010	420	831
13	27/07/2010	640	831
14	10/08/2010	148	531
15	24/08/2010	1280	222
16	07/09/2010	260	364
17	21/09/2010	1480	1298
18	01/06/2011	800	1013
19	13/06/2011	460	271
20	27/06/2011	560	238
21	18/07/2011	560	192
22	26/07/2011	640	150
23	08/08/2011	200	324
24	29/08/2011	580	222
25	05/09/2011	460	124
26	19/09/2011	312	271
27	28/05/2012	52	110
28	11/06/2012	175	288
29	25/06/2012	120	110
30	09/07/2012	240	220
31	30/07/2012	190	99
32	06/08/2012	420	380
33	20/08/2012	200	660
34	03/09/2012	360	240
35	24/09/2012	1300	2000

Nombre de la playa: RÍO EO - PONTENOVA - POZO DA OLA

Punto de muestreo: 270480001

Tipo de punto: punto único

Provincia: Lugo

Tipo de agua: continental

Ayuntamiento: Pontenova (A)

Clasificación sanitaria: insuficiente

Estadística microbiológica:

	Enterococos intestinales	Escherichia Coli
Número de muestras	35	35
Media aritmética	237,5	1593,0
Desviación típica	170,8	924,0
Percentiles (calculados según el Real Decreto 1341/2007)		
P90	386	4031
P95	463	5667

Resultados de los análisis microbiológicos:

	Fecha de muestreo	Enterococos intestinales (UFC/100mL)	Escherichia Coli (UFC/100mL)
1	15/06/2009	176	2100
2	22/06/2009	152	600
3	06/07/2009	172	700
4	21/07/2009	440	900
5	10/08/2009	124	1000
6	25/08/2009	280	2000
7	07/09/2009	140	2000
8	14/09/2009	232	2800
9	01/06/2010	112	1445
10	15/06/2010	140	945
11	29/06/2010	120	504
12	13/07/2010	144	624
13	02/08/2010	212	1013
14	10/08/2010	144	1298
15	30/08/2010	252	2005
16	13/09/2010	192	2005
17	21/09/2010	160	2006
18	07/06/2011	420	2220
19	21/06/2011	200	1652
20	04/07/2011	1020	5040
21	19/07/2011	100	53
22	02/08/2011	160	64
23	16/08/2011	108	1298
24	30/08/2011	224	2220
25	06/09/2011	128	478
26	20/09/2011	232	2005
27	29/05/2012	180	780
28	19/06/2012	230	2000
29	03/07/2012	600	2000
30	16/07/2012	230	2000
31	23/07/2012	210	2000
32	13/08/2012	230	2000
33	21/08/2012	320	2000
34	04/09/2012	240	2000
35	18/09/2012	290	2000

Nombre de la playa: **SOLDÓN**

Punto de muestreo: **270500021**

Provincia: **Lugo**

Ayuntamiento: **Quiroga**

Tipo de punto: **punto único**

Tipo de agua: **continental**

Clasificación sanitaria: **fora do censo**

Estadística microbiológica:

	Enterococos intestinales	Escherichia Coli
Número de muestras	18	18
Media aritmética	277,2	386,8
Desviación típica	358,6	474,9
Percentiles (calculados según el Real Decreto 1341/2007)		
P90	646	849
P95	988	1233

Resultados de los análisis microbiológicos:

	Fecha de muestreo	Enterococos intestinales (UFC/100mL)	Escherichia Coli (UFC/100mL)
1	01/06/2011	140	222
2	13/06/2011	128	344
3	05/07/2011	52	99
4	11/07/2011	96	207
5	26/07/2011	540	453
6	08/08/2011	248	782
7	22/08/2011	272	478
8	05/09/2011	1440	453
9	19/09/2011	88	99
10	28/05/2012	20	75
11	11/06/2012	59	207
12	25/06/2012	44	53
13	16/07/2012	110	87
14	23/07/2012	700	950
15	06/08/2012	220	250
16	27/08/2012	660	2000
17	03/09/2012	32	64
18	17/09/2012	140	140

Nombre de la playa: **AS CATEDRAIS**

Punto de muestreo: **270510111**

Provincia: **Lugo**

Ayuntamiento: **Ribadeo**

Tipo de punto: **punto único**

Tipo de agua: **marítima**

Clasificación sanitaria: **excelente**

Estadística microbiológica:

	Enterococos intestinales	Escherichia Coli
Número de muestras	35	35
Media aritmética	5,7	20,5
Desviación típica	7,3	29,5
Percentiles (calculados según el Real Decreto 1341/2007)		
P90	12	45
P95	19	68

Resultados de los análisis microbiológicos:

	Fecha de muestreo	Enterococos intestinales (UFC/100mL)	Escherichia Coli (UFC/100mL)
1	09/06/2009	1	1
2	23/06/2009	4	5
3	07/07/2009	4	7
4	21/07/2009	3	8
5	04/08/2009	2	5
6	18/08/2009	1	1
7	01/09/2009	7	18
8	15/09/2009	1	1
9	08/06/2010	1	9
10	22/06/2010	1	9
11	06/07/2010	4	9
12	21/07/2010	1	9
13	03/08/2010	1	9
14	17/08/2010	3	111
15	31/08/2010	1	9
16	14/09/2010	19	9
17	28/09/2010	12	9
18	07/06/2011	35	99
19	21/06/2011	1	10
20	05/07/2011	1	10
21	19/07/2011	13	20
22	02/08/2011	1	10
23	16/08/2011	1	20
24	30/08/2011	1	10
25	13/09/2011	4	10
26	27/09/2011	2	10
27	05/06/2012	4	9
28	19/06/2012	12	53
29	03/07/2012	4	31
30	17/07/2012	1	9
31	31/07/2012	11	120
32	13/08/2012	21	20
33	28/08/2012	4	20
34	11/09/2012	9	9
35	25/09/2012	9	20

Nombre de la playa: ESTEIRO - RIBADEO

Punto de muestreo: 270510101

Provincia: Lugo

Ayuntamiento: Ribadeo

Tipo de punto: punto único

Tipo de agua: marítima

Clasificación sanitaria: excelente

Estadística microbiológica:

	Enterococos intestinales	Escherichia Coli
Número de muestras	34	34
Media aritmética	27,3	57,2
Desviación típica	71,7	164,4
Percentiles (calculados según el Real Decreto 1341/2007)		
P90	46	87
P95	85	156

Resultados de los análisis microbiológicos:

	Fecha de muestreo	Enterococos intestinales (UFC/100mL)	Escherichia Coli (UFC/100mL)
1	09/06/2009	9	14
2	23/06/2009	4	1
3	07/07/2009	2	8
4	21/07/2009	1	1
5	04/08/2009	1	1
6	18/08/2009	4	4
7	01/09/2009	3	1
8	15/09/2009	1	1
9	08/06/2010	1	9
10	22/06/2010	27	75
11	06/07/2010	42	75
12	21/07/2010	2	20
13	03/08/2010	49	42
14	17/08/2010	4	9
15	31/08/2010	1	9
16	14/09/2010	33	9
17	28/09/2010	4	9
18	09/06/2011	9	10
19	05/07/2011	71	75
20	19/07/2011	120	31
21	02/08/2011	3	10
22	16/08/2011	1	10
23	30/08/2011	1	10
24	13/09/2011	7	10
25	27/09/2011	1	10
26	05/06/2012	9	9
27	19/06/2012	400	700
28	03/07/2012	9	42
29	17/07/2012	4	9
30	31/07/2012	1	10
31	13/08/2012	7	9
32	28/08/2012	2	4
33	11/09/2012	1	9
34	25/09/2012	95	700

Nombre de la playa: **O CARGADEIRO**

Punto de muestreo: **270510021**

Provincia: **Lugo**

Ayuntamiento: **Ribadeo**

Tipo de punto: **punto único**

Tipo de agua: **marítima**

Clasificación sanitaria: **excelente**

Estadística microbiológica:

	Enterococos intestinales	Escherichia Coli
Número de muestras	35	35
Media aritmética	21,1	50,4
Desviación típica	29,0	67,1
Percentiles (calculados según el Real Decreto 1341/2007)		
P90	46	113
P95	70	168

Resultados de los análisis microbiológicos:

	Fecha de muestreo	Enterococos intestinales (UFC/100mL)	Escherichia Coli (UFC/100mL)
1	09/06/2009	25	32
2	23/06/2009	10	52
3	07/07/2009	5	13
4	21/07/2009	7	19
5	04/08/2009	3	3
6	18/08/2009	6	5
7	01/09/2009	5	12
8	15/09/2009	4	10
9	08/06/2010	12	42
10	22/06/2010	42	207
11	06/07/2010	8	75
12	20/07/2010	13	64
13	03/08/2010	22	75
14	17/08/2010	30	75
15	31/08/2010	10	53
16	14/09/2010	39	64
17	28/09/2010	13	10
18	07/06/2011	140	364
19	21/06/2011	5	10
20	05/07/2011	6	42
21	19/07/2011	15	42
22	02/08/2011	84	53
23	16/08/2011	2	10
24	30/08/2011	3	10
25	13/09/2011	12	10
26	27/09/2011	4	10
27	05/06/2012	4	20
28	19/06/2012	38	110
29	03/07/2012	9	31
30	17/07/2012	1	9
31	31/07/2012	18	42
32	13/08/2012	14	20
33	28/08/2012	17	64
34	11/09/2012	22	53
35	25/09/2012	90	53

Nombre de la playa: OS BLOQUES

Punto de muestreo: 270510011

Provincia: Lugo

Ayuntamiento: Ribadeo

Tipo de punto: punto único

Tipo de agua: marítima

Clasificación sanitaria: buena

Estadística microbiológica:

	Enterococos intestinales	Escherichia Coli
Número de muestras	35	35
Media aritmética	61,6	79,3
Desviación típica	251,2	112,2
Percentiles (calculados según el Real Decreto 1341/2007)		
P90	69	181
P95	110	278

Resultados de los análisis microbiológicos:

	Fecha de muestreo	Enterococos intestinales (UFC/100mL)	Escherichia Coli (UFC/100mL)
1	09/06/2009	26	36
2	23/06/2009	10	26
3	07/07/2009	9	6
4	21/07/2009	14	33
5	04/08/2009	67	224
6	18/08/2009	12	28
7	01/09/2009	4	9
8	15/09/2009	5	7
9	08/06/2010	6	75
10	22/06/2010	38	222
11	06/07/2010	1500	531
12	21/07/2010	10	75
13	03/08/2010	17	64
14	17/08/2010	17	99
15	31/08/2010	11	87
16	14/09/2010	31	64
17	28/09/2010	3	75
18	07/06/2011	51	137
19	21/06/2011	1	10
20	05/07/2011	9	10
21	19/07/2011	25	53
22	02/08/2011	16	20
23	16/08/2011	4	10
24	30/08/2011	8	42
25	13/09/2011	40	64
26	27/09/2011	25	31
27	05/06/2012	9	10
28	19/06/2012	110	410
29	03/07/2012	11	10
30	17/07/2012	4	9
31	31/07/2012	20	53
32	13/08/2012	8	31
33	28/08/2012	14	31
34	11/09/2012	9	120
35	25/09/2012	12	64

Nombre de la playa: OS CASTROS - ILLAS

Punto de muestreo: 270510071

Provincia: Lugo

Ayuntamiento: Ribadeo

Tipo de punto: punto único

Tipo de agua: marítima

Clasificación sanitaria: excelente

Estadística microbiológica:

	Enterococos intestinales	Escherichia Coli
Número de muestras	35	35
Media aritmética	6,3	10,1
Desviación típica	15,6	14,0
Percentiles (calculados según el Real Decreto 1341/2007)		
P90	10	24
P95	15	36

Resultados de los análisis microbiológicos:

	Fecha de muestreo	Enterococos intestinales (UFC/100mL)	Escherichia Coli (UFC/100mL)
1	09/06/2009	1	1
2	23/06/2009	1	1
3	07/07/2009	1	1
4	21/07/2009	1	1
5	04/08/2009	1	1
6	18/08/2009	1	1
7	01/09/2009	1	1
8	15/09/2009	1	1
9	08/06/2010	2	9
10	22/06/2010	1	9
11	06/07/2010	2	10
12	21/07/2010	1	9
13	03/08/2010	1	9
14	17/08/2010	1	9
15	31/08/2010	1	9
16	14/09/2010	28	10
17	28/09/2010	2	9
18	07/06/2011	25	87
19	21/06/2011	1	10
20	05/07/2011	1	10
21	19/07/2011	88	10
22	02/08/2011	1	10
23	16/08/2011	1	10
24	30/08/2011	1	10
25	13/09/2011	1	10
26	27/09/2011	9	10
27	05/06/2012	13	9
28	19/06/2012	4	20
29	03/07/2012	9	10
30	17/07/2012	4	9
31	31/07/2012	1	9
32	13/08/2012	1	9
33	28/08/2012	1	9
34	11/09/2012	9	9
35	25/09/2012	4	10

Nombre de la playa: **ROCAS BRANCAS**

Punto de muestreo: **270510031**

Provincia: **Lugo**

Ayuntamiento: **Ribadeo**

Tipo de punto: **punto único**

Tipo de agua: **marítima**

Clasificación sanitaria: **excelente**

Estadística microbiológica:

	Enterococos intestinales	Escherichia Coli
Número de muestras	35	35
Media aritmética	18,1	49,5
Desviación típica	25,2	88,8
Percentiles (calculados según el Real Decreto 1341/2007)		
P90	44	110
P95	71	176

Resultados de los análisis microbiológicos:

	Fecha de muestreo	Enterococos intestinales (UFC/100mL)	Escherichia Coli (UFC/100mL)
1	09/06/2009	28	68
2	23/06/2009	14	14
3	07/07/2009	12	21
4	21/07/2009	37	14
5	04/08/2009	2	1
6	18/08/2009	1	13
7	01/09/2009	1	1
8	15/09/2009	6	12
9	08/06/2010	9	42
10	22/06/2010	7	87
11	06/07/2010	5	20
12	21/07/2010	7	31
13	03/08/2010	2	20
14	17/08/2010	12	53
15	31/08/2010	5	20
16	14/09/2010	25	20
17	28/09/2010	5	42
18	07/06/2011	116	364
19	21/06/2011	2	10
20	05/07/2011	29	406
21	19/07/2011	1	10
22	02/08/2011	88	42
23	16/08/2011	5	20
24	30/08/2011	36	10
25	13/09/2011	6	10
26	27/09/2011	20	10
27	05/06/2012	23	120
28	19/06/2012	21	10
29	03/07/2012	60	110
30	17/07/2012	1	10
31	31/07/2012	4	9
32	13/08/2012	4	42
33	28/08/2012	4	9
34	11/09/2012	4	9
35	25/09/2012	31	53

Nombre de la playa: **SAN CLODIO**

Punto de muestreo: **270520011**

Provincia: **Lugo**

Ayuntamiento: **Ribas de Sil**

Tipo de punto: **punto único**

Tipo de agua: **continental**

Clasificación sanitaria: **insuficiente**

Estadística microbiológica:

	Enterococos intestinales	Escherichia Coli
Número de muestras	35	35
Media aritmética	123,9	585,1
Desviación típica	79,7	764,1
Percentiles (calculados según el Real Decreto 1341/2007)		
P90	247	1178
P95	321	1600

Resultados de los análisis microbiológicos:

	Fecha de muestreo	Enterococos intestinales (UFC/100mL)	Escherichia Coli (UFC/100mL)
1	09/06/2009	164	590
2	15/06/2009	32	200
3	29/06/2009	208	470
4	13/07/2009	200	900
5	27/07/2009	112	660
6	10/08/2009	38	360
7	24/08/2009	35	48
8	14/09/2009	128	4700
9	01/06/2010	50	306
10	15/06/2010	104	1091
11	29/06/2010	96	406
12	13/07/2010	116	478
13	27/07/2010	88	478
14	10/08/2010	180	782
15	24/08/2010	55	207
16	07/09/2010	96	306
17	21/09/2010	176	406
18	01/06/2011	420	384
19	13/06/2011	26	324
20	27/06/2011	120	271
21	11/07/2011	148	238
22	26/07/2011	196	1013
23	08/08/2011	48	271
24	29/08/2011	80	782
25	05/09/2011	216	782
26	19/09/2011	148	406
27	28/05/2012	120	520
28	11/06/2012	140	406
29	25/06/2012	27	150
30	09/07/2012	190	180
31	23/07/2012	190	890
32	06/08/2012	200	740
33	20/08/2012	51	320
34	03/09/2012	110	360
35	17/09/2012	30	53

Nombre de la playa: RÍO SARRIA- O CHANTO

Punto de muestreo: 270570001

Provincia: Lugo

Ayuntamiento: Sarria

Tipo de punto: punto único

Tipo de agua: continental

Clasificación sanitaria: suficiente

Estadística microbiológica:

	Enterococos intestinales	Escherichia Coli
Número de muestras	35	35
Media aritmética	182,4	390,2
Desviación típica	113,9	371,7
Percentiles (calculados según el Real Decreto 1341/2007)		
P90	318	815
P95	391	1119

Resultados de los análisis microbiológicos:

	Fecha de muestreo	Enterococos intestinales (UFC/100mL)	Escherichia Coli (UFC/100mL)
1	09/06/2009	168	470
2	23/06/2009	140	200
3	07/07/2009	148	77
4	21/07/2009	140	200
5	04/08/2009	108	150
6	18/08/2009	136	70
7	01/09/2009	232	400
8	15/09/2009	240	340
9	01/06/2010	52	192
10	15/06/2010	176	738
11	29/06/2010	168	945
12	13/07/2010	228	406
13	27/07/2010	168	254
14	10/08/2010	220	207
15	24/08/2010	254	1445
16	07/09/2010	560	344
17	21/09/2010	116	99
18	06/06/2011	116	306
19	13/06/2011	112	1184
20	27/06/2011	152	1445
21	11/07/2011	284	429
22	26/07/2011	176	111
23	08/08/2011	172	111
24	22/08/2011	500	591
25	05/09/2011	420	238
26	19/09/2011	112	53
27	28/05/2012	80	890
28	11/06/2012	55	344
29	25/06/2012	50	250
30	09/07/2012	140	240
31	23/07/2012	170	160
32	06/08/2012	250	380
33	20/08/2012	140	150
34	03/09/2012	110	150
35	17/09/2012	90	87

Nombre de la playa: RÍO MIÑO - O SAVIÑO - PRAIA DA COVA

Punto de muestreo: 270580011

Tipo de punto: punto único

Provincia: Lugo

Tipo de agua: continental

Ayuntamiento: Saviño (O)

Clasificación sanitaria: excelente

Estadística microbiológica:

	Enterococos intestinales	Escherichia Coli
Número de muestras	18	18
Media aritmética	47,9	25,4
Desviación típica	81,4	21,7
Percentiles (calculados según el Real Decreto 1341/2007)		
P90	109	49
P95	189	65

Resultados de los análisis microbiológicos:

	Fecha de muestreo	Enterococos intestinales (UFC/100mL)	Escherichia Coli (UFC/100mL)
1	01/06/2011	15	20
2	14/06/2011	10	10
3	28/06/2011	21	10
4	12/07/2011	5	10
5	26/07/2011	23	31
6	09/08/2011	1	64
7	23/08/2011	4	10
8	06/09/2011	3	10
9	20/09/2011	7	10
10	29/05/2012	180	42
11	12/06/2012	9	31
12	26/06/2012	300	10
13	10/07/2012	160	75
14	23/07/2012	11	10
15	07/08/2012	12	64
16	21/08/2012	45	20
17	04/09/2012	9	20
18	18/09/2012	48	10

Nombre de la playa: **ABRELA**

Punto de muestreo: **270640591**

Provincia: **Lugo**

Ayuntamiento: **Vicedo (O)**

Tipo de punto: **punto único**

Tipo de agua: **marítima**

Clasificación sanitaria: **excelente**

Estadística microbiológica:

	Enterococos intestinales	Escherichia Coli
Número de muestras	35	35
Media aritmética	6,9	26,7
Desviación típica	8,1	46,1
Percentiles (calculados según el Real Decreto 1341/2007)		
P90	15	58
P95	22	92

Resultados de los análisis microbiológicos:

	Fecha de muestreo	Enterococos intestinales (UFC/100mL)	Escherichia Coli (UFC/100mL)
1	02/06/2009	12	12
2	16/06/2009	4	7
3	30/06/2009	6	4
4	14/07/2009	1	1
5	28/07/2009	2	1
6	11/08/2009	13	2
7	25/08/2009	2	5
8	08/09/2009	1	1
9	01/06/2010	1	10
10	15/06/2010	11	31
11	29/06/2010	5	9
12	13/07/2010	4	9
13	27/07/2010	7	20
14	10/08/2010	1	9
15	24/08/2010	1	9
16	07/09/2010	5	9
17	21/09/2010	1	9
18	01/06/2011	17	53
19	14/06/2011	22	42
20	28/06/2011	7	31
21	12/07/2011	5	10
22	26/07/2011	6	178
23	09/08/2011	5	20
24	23/08/2011	41	207
25	06/09/2011	1	10
26	20/09/2011	2	10
27	29/05/2012	1	9
28	12/06/2012	4	9
29	26/06/2012	2	9
30	10/07/2012	4	64
31	23/07/2012	9	10
32	07/08/2012	9	9
33	21/08/2012	4	9
34	01/09/2012	4	9
35	18/09/2012	21	99

Nombre de la playa: AREAGRANDE

Punto de muestreo: 270640631

Provincia: Lugo

Ayuntamiento: Vicedo (O)

Tipo de punto: punto único

Tipo de agua: marítima

Clasificación sanitaria: excelente

Estadística microbiológica:

	Enterococos intestinales	Escherichia Coli
Número de muestras	35	35
Media aritmética	3,9	12,8
Desviación típica	5,6	22,7
Percentiles (calculados según el Real Decreto 1341/2007)		
P90	7	25
P95	10	34

Resultados de los análisis microbiológicos:

	Fecha de muestreo	Enterococos intestinales (UFC/100mL)	Escherichia Coli (UFC/100mL)
1	02/06/2009	1	3
2	16/06/2009	8	6
3	30/06/2009	2	3
4	14/07/2009	3	7
5	28/07/2009	1	1
6	11/08/2009	1	1
7	25/08/2009	1	1
8	08/09/2009	3	18
9	01/06/2010	1	9
10	15/06/2010	2	10
11	29/06/2010	3	9
12	13/07/2010	2	9
13	27/07/2010	6	10
14	10/08/2010	4	9
15	24/08/2010	8	9
16	07/09/2010	1	10
17	21/09/2010	1	9
18	01/06/2011	1	10
19	14/06/2011	1	10
20	28/06/2011	1	10
21	12/07/2011	8	31
22	26/07/2011	1	10
23	09/08/2011	3	10
24	23/08/2011	6	10
25	06/09/2011	1	10
26	20/09/2011	1	10
27	29/05/2012	4	9
28	12/06/2012	1	9
29	26/06/2012	32	140
30	10/07/2012	4	9
31	23/07/2012	9	9
32	07/08/2012	4	9
33	21/08/2012	1	9
34	01/09/2012	1	9
35	18/09/2012	9	9

Nombre de la playa: AREALONGA - O VICEDO

Punto de muestreo: 270640701

Provincia: Lugo

Ayuntamiento: Vicedo (O)

Tipo de punto: punto único

Tipo de agua: marítima

Clasificación sanitaria: excelente

Estadística microbiológica:

	Enterococos intestinales	Escherichia Coli
Número de muestras	35	35
Media aritmética	6,1	9,3
Desviación típica	8,8	6,5
Percentiles (calculados según el Real Decreto 1341/2007)		
P90	13	22
P95	20	31

Resultados de los análisis microbiológicos:

	Fecha de muestreo	Enterococos intestinales (UFC/100mL)	Escherichia Coli (UFC/100mL)
1	02/06/2009	1	1
2	16/06/2009	7	3
3	30/06/2009	10	1
4	14/07/2009	1	1
5	28/07/2009	42	22
6	11/08/2009	1	1
7	25/08/2009	1	1
8	08/09/2009	1	2
9	01/06/2010	1	9
10	15/06/2010	20	28
11	29/06/2010	1	9
12	13/07/2010	4	9
13	27/07/2010	7	9
14	10/08/2010	1	10
15	24/08/2010	1	9
16	07/09/2010	4	9
17	21/09/2010	18	9
18	01/06/2011	1	10
19	14/06/2011	3	10
20	28/06/2011	2	10
21	12/07/2011	27	31
22	26/07/2011	10	10
23	09/08/2011	2	10
24	23/08/2011	1	10
25	06/09/2011	1	10
26	20/09/2011	1	10
27	29/05/2012	1	10
28	12/06/2012	1	9
29	26/06/2012	11	9
30	10/07/2012	4	9
31	23/07/2012	1	9
32	07/08/2012	4	9
33	21/08/2012	4	9
34	01/09/2012	9	9
35	18/09/2012	9	10

Nombre de la playa: CAOLÍN

Punto de muestreo: 270641001

Provincia: Lugo

Ayuntamiento: Vicedo (O)

Tipo de punto: punto único

Tipo de agua: marítima

Clasificación sanitaria: excelente

Estadística microbiológica:

	Enterococos intestinales	Escherichia Coli
Número de muestras	35	35
Media aritmética	10,8	22,1
Desviación típica	11,8	36,6
Percentiles (calculados según el Real Decreto 1341/2007)		
P90	25	48
P95	38	72

Resultados de los análisis microbiológicos:

	Fecha de muestreo	Enterococos intestinales (UFC/100mL)	Escherichia Coli (UFC/100mL)
1	02/06/2009	1	1
2	16/06/2009	10	12
3	30/06/2009	8	1
4	14/07/2009	2	25
5	28/07/2009	1	1
6	11/08/2009	4	8
7	25/08/2009	14	7
8	08/09/2009	61	70
9	01/06/2010	4	9
10	15/06/2010	27	75
11	29/06/2010	1	9
12	13/07/2010	8	9
13	27/07/2010	5	9
14	10/08/2010	8	9
15	24/08/2010	19	42
16	07/09/2010	13	207
17	21/09/2010	3	9
18	01/06/2011	1	10
19	14/06/2011	4	20
20	28/06/2011	6	10
21	12/07/2011	11	10
22	26/07/2011	10	31
23	09/08/2011	6	10
24	23/08/2011	15	20
25	06/09/2011	3	10
26	20/09/2011	1	10
27	29/05/2012	4	9
28	12/06/2012	21	9
29	26/06/2012	6	53
30	10/07/2012	9	10
31	23/07/2012	12	10
32	07/08/2012	15	10
33	21/08/2012	37	20
34	01/09/2012	9	10
35	18/09/2012	18	10

Nombre de la playa: VIDREIRO

Punto de muestreo: 270642001

Provincia: Lugo

Ayuntamiento: Vicedo (O)

Tipo de punto: punto único

Tipo de agua: marítima

Clasificación sanitaria: excelente

Estadística microbiológica:

	Enterococos intestinales	Escherichia Coli
Número de muestras	35	35
Media aritmética	18,4	21,6
Desviación típica	73,6	48,7
Percentiles (calculados según el Real Decreto 1341/2007)		
P90	22	43
P95	36	66

Resultados de los análisis microbiológicos:

	Fecha de muestreo	Enterococos intestinales (UFC/100mL)	Escherichia Coli (UFC/100mL)
1	02/06/2009	1	1
2	16/06/2009	2	8
3	30/06/2009	5	1
4	14/07/2009	1	13
5	28/07/2009	2	1
6	11/08/2009	1	1
7	25/08/2009	8	4
8	08/09/2009	1	16
9	01/06/2010	1	9
10	15/06/2010	13	10
11	29/06/2010	1	9
12	13/07/2010	3	20
13	27/07/2010	5	20
14	10/08/2010	1	10
15	24/08/2010	19	20
16	07/09/2010	8	53
17	21/09/2010	7	20
18	01/06/2011	1	20
19	14/06/2011	3	10
20	28/06/2011	2	10
21	12/07/2011	12	10
22	26/07/2011	3	10
23	09/08/2011	4	10
24	23/08/2011	11	20
25	06/09/2011	3	10
26	20/09/2011	1	10
27	29/05/2012	9	9
28	12/06/2012	4	9
29	26/06/2012	3	9
30	10/07/2012	16	10
31	23/07/2012	10	9
32	07/08/2012	9	10
33	21/08/2012	24	75
34	01/09/2012	11	9
35	18/09/2012	440	290

Nombre de la playa: XILLOI

Punto de muestreo: 270640651

Provincia: Lugo

Ayuntamiento: Vicedo (O)

Tipo de punto: punto único

Tipo de agua: marítima

Clasificación sanitaria: buena

Estadística microbiológica:

	Enterococos intestinales	Escherichia Coli
Número de muestras	35	35
Media aritmética	30,1	87,9
Desviación típica	32,8	110,5
Percentiles (calculados según el Real Decreto 1341/2007)		
P90	76	217
P95	117	358

Resultados de los análisis microbiológicos:

	Fecha de muestreo	Enterococos intestinales (UFC/100mL)	Escherichia Coli (UFC/100mL)
1	02/06/2009	72	160
2	16/06/2009	73	140
3	30/06/2009	120	140
4	14/07/2009	13	140
5	28/07/2009	17	9
6	11/08/2009	14	21
7	25/08/2009	7	10
8	08/09/2009	12	52
9	01/06/2010	47	222
10	15/06/2010	34	238
11	29/06/2010	22	364
12	13/07/2010	4	9
13	27/07/2010	14	9
14	10/08/2010	30	53
15	24/08/2010	9	10
16	07/09/2010	11	64
17	21/09/2010	1	9
18	01/06/2011	41	31
19	14/06/2011	65	222
20	28/06/2011	21	64
21	12/07/2011	64	137
22	26/07/2011	100	53
23	09/08/2011	4	10
24	23/08/2011	3	10
25	06/09/2011	3	10
26	20/09/2011	2	10
27	29/05/2012	9	10
28	12/06/2012	120	250
29	26/06/2012	24	10
30	10/07/2012	26	10
31	23/07/2012	21	20
32	07/08/2012	10	450
33	21/08/2012	9	10
34	01/09/2012	9	20
35	18/09/2012	21	99

Nombre de la playa: **AREA**

Punto de muestreo: **270660521**

Provincia: **Lugo**

Ayuntamiento: **Viveiro**

Tipo de punto: **punto único**

Tipo de agua: **marítima**

Clasificación sanitaria: **excelente**

Estadística microbiológica:

	Enterococos intestinales	Escherichia Coli
Número de muestras	35	35
Media aritmética	21,6	39,7
Desviación típica	34,5	86,6
Percentiles (calculados según el Real Decreto 1341/2007)		
P90	51	81
P95	87	132

Resultados de los análisis microbiológicos:

	Fecha de muestreo	Enterococos intestinales (UFC/100mL)	Escherichia Coli (UFC/100mL)
1	02/06/2009	3	4
2	16/06/2009	1	2
3	30/06/2009	2	1
4	14/07/2009	8	3
5	28/07/2009	3	1
6	11/08/2009	18	33
7	25/08/2009	4	6
8	08/09/2009	5	14
9	01/06/2010	108	222
10	15/06/2010	29	10
11	29/06/2010	24	31
12	13/07/2010	20	10
13	27/07/2010	4	9
14	10/08/2010	10	42
15	25/08/2010	46	87
16	07/09/2010	10	10
17	21/09/2010	17	31
18	01/06/2011	1	10
19	14/06/2011	6	10
20	28/06/2011	9	10
21	12/07/2011	26	20
22	26/07/2011	8	10
23	09/08/2011	1	10
24	23/08/2011	2	10
25	06/09/2011	1	10
26	20/09/2011	2	10
27	29/05/2012	4	9
28	12/06/2012	38	64
29	26/06/2012	53	53
30	10/07/2012	150	480
31	23/07/2012	4	9
32	07/08/2012	1	9
33	21/08/2012	25	75
34	01/09/2012	4	20
35	18/09/2012	110	53

Nombre de la playa: **COVAS DEREITA**

Punto de muestreo: **270660544**

Provincia: **Lugo**

Ayuntamiento: **Viveiro**

Tipo de punto: **derecha**

Tipo de agua: **marítima**

Clasificación sanitaria: **excelente**

Estadística microbiológica:

	Enterococos intestinales	Escherichia Coli
Número de muestras	35	35
Media aritmética	26,6	64,4
Desviación típica	43,8	120,2
Percentiles (calculados según el Real Decreto 1341/2007)		
P90	69	139
P95	122	229

Resultados de los análisis microbiológicos:

	Fecha de muestreo	Enterococos intestinales (UFC/100mL)	Escherichia Coli (UFC/100mL)
1	02/06/2009	58	17
2	16/06/2009	32	10
3	30/06/2009	15	14
4	14/07/2009	1	8
5	28/07/2009	1	1
6	11/08/2009	5	7
7	25/08/2009	1	4
8	08/09/2009	4	17
9	01/06/2010	19	20
10	15/06/2010	212	591
11	29/06/2010	10	31
12	13/07/2010	9	9
13	27/07/2010	16	10
14	10/08/2010	1	9
15	24/08/2010	22	64
16	07/09/2010	40	99
17	21/09/2010	3	9
18	01/06/2011	26	137
19	14/06/2011	10	87
20	28/06/2011	38	53
21	12/07/2011	6	10
22	26/07/2011	92	429
23	09/08/2011	1	10
24	23/08/2011	22	53
25	06/09/2011	1	10
26	20/09/2011	3	10
27	29/05/2012	17	31
28	12/06/2012	48	42
29	26/06/2012	1	110
30	10/07/2012	26	99
31	23/07/2012	20	9
32	07/08/2012	9	53
33	21/08/2012	4	10
34	01/09/2012	9	20
35	18/09/2012	150	160

Nombre de la playa: **COVAS ESQUERDA**

Punto de muestreo: **270660543**

Provincia: **Lugo**

Ayuntamiento: **Viveiro**

Tipo de punto: **izquierda**

Tipo de agua: **marítima**

Clasificación sanitaria: **buena**

Estadística microbiológica:

	Enterococos intestinales	Escherichia Coli
Número de muestras	35	35
Media aritmética	31,4	113,8
Desviación típica	44,9	218,1
Percentiles (calculados según el Real Decreto 1341/2007)		
P90	86	265
P95	152	474

Resultados de los análisis microbiológicos:

	Fecha de muestreo	Enterococos intestinales (UFC/100mL)	Escherichia Coli (UFC/100mL)
1	02/06/2009	19	2
2	16/06/2009	50	880
3	30/06/2009	16	120
4	14/07/2009	7	120
5	28/07/2009	1	1
6	11/08/2009	1	8
7	25/08/2009	2	19
8	08/09/2009	1	4
9	01/06/2010	5	31
10	15/06/2010	160	885
11	29/06/2010	1	9
12	13/07/2010	6	20
13	27/07/2010	35	99
14	10/08/2010	10	9
15	24/08/2010	30	75
16	07/09/2010	11	31
17	21/09/2010	2	9
18	01/06/2011	45	137
19	14/06/2011	34	560
20	28/06/2011	70	31
21	18/07/2011	18	42
22	26/07/2011	140	288
23	09/08/2011	4	10
24	23/08/2011	24	64
25	06/09/2011	7	20
26	20/09/2011	4	10
27	29/05/2012	4	10
28	12/06/2012	80	53
29	26/06/2012	1	75
30	10/07/2012	16	42
31	23/07/2012	26	87
32	07/08/2012	28	31
33	21/08/2012	9	10
34	01/09/2012	180	42
35	18/09/2012	52	150

Nombre de la playa: SACIDO

Punto de muestreo: 270660561

Provincia: Lugo

Ayuntamiento: Viveiro

Tipo de punto: punto único

Tipo de agua: marítima

Clasificación sanitaria: buena

Estadística microbiológica:

	Enterococos intestinales	Escherichia Coli
Número de muestras	35	35
Media aritmética	28,0	74,1
Desviación típica	41,6	109,1
Percentiles (calculados según el Real Decreto 1341/2007)		
P90	76	180
P95	133	305

Resultados de los análisis microbiológicos:

	Fecha de muestreo	Enterococos intestinales (UFC/100mL)	Escherichia Coli (UFC/100mL)
1	02/06/2009	1	3
2	16/06/2009	78	100
3	30/06/2009	34	28
4	14/07/2009	6	71
5	28/07/2009	2	3
6	11/08/2009	5	5
7	25/08/2009	1	5
8	08/09/2009	2	5
9	01/06/2010	4	53
10	15/06/2010	92	306
11	29/06/2010	6	10
12	13/07/2010	17	9
13	27/07/2010	29	124
14	10/08/2010	1	20
15	24/08/2010	20	31
16	07/09/2010	12	31
17	21/09/2010	1	9
18	01/06/2011	220	504
19	14/06/2011	47	164
20	28/06/2011	58	288
21	12/07/2011	38	164
22	26/07/2011	66	207
23	09/08/2011	3	31
24	23/08/2011	7	10
25	06/09/2011	1	10
26	20/09/2011	5	10
27	29/05/2012	75	31
28	12/06/2012	32	99
29	26/06/2012	4	9
30	10/07/2012	19	20
31	23/07/2012	31	120
32	07/08/2012	15	9
33	21/08/2012	9	20
34	01/09/2012	20	10
35	18/09/2012	19	75

Nombre de la playa: ESTEIRO - XOVE

Punto de muestreo: 270250491

Provincia: Lugo

Ayuntamiento: Xove

Tipo de punto: punto único

Tipo de agua: marítima

Clasificación sanitaria: excelente

Estadística microbiológica:

	Enterococos intestinales	Escherichia Coli
Número de muestras	35	35
Media aritmética	2,0	10,1
Desviación típica	3,2	7,9
Percentiles (calculados según el Real Decreto 1341/2007)		
P90	3	23
P95	4	32

Resultados de los análisis microbiológicos:

	Fecha de muestreo	Enterococos intestinales (UFC/100mL)	Escherichia Coli (UFC/100mL)
1	01/06/2009	5	6
2	15/06/2009	2	25
3	29/06/2009	7	31
4	13/07/2009	1	1
5	27/07/2009	1	1
6	10/08/2009	1	1
7	24/08/2009	2	1
8	08/09/2009	1	2
9	01/06/2010	1	9
10	14/06/2010	19	42
11	28/06/2010	1	9
12	12/07/2010	2	9
13	26/07/2010	1	9
14	09/08/2010	1	9
15	23/08/2010	1	10
16	06/09/2010	1	9
17	20/09/2010	1	9
18	01/06/2011	2	10
19	13/06/2011	1	10
20	27/06/2011	1	10
21	11/07/2011	4	10
22	26/07/2011	1	10
23	08/08/2011	1	10
24	22/08/2011	1	10
25	05/09/2011	1	10
26	19/09/2011	1	10
27	28/05/2012	1	9
28	11/06/2012	1	9
29	25/06/2012	1	9
30	09/07/2012	1	9
31	23/07/2012	1	9
32	06/08/2012	1	9
33	20/08/2012	1	9
34	03/09/2012	1	9
35	17/09/2012	1	9

Nombre de la playa: LAGO

Punto de muestreo: 270250431

Provincia: Lugo

Ayuntamiento: Xove

Tipo de punto: punto único

Tipo de agua: marítima

Clasificación sanitaria: excelente

Estadística microbiológica:

	Enterococos intestinales	Escherichia Coli
Número de muestras	35	35
Media aritmética	13,0	35,0
Desviación típica	29,0	67,7
Percentiles (calculados según el Real Decreto 1341/2007)		
P90	24	75
P95	42	124

Resultados de los análisis microbiológicos:

	Fecha de muestreo	Enterococos intestinales (UFC/100mL)	Escherichia Coli (UFC/100mL)
1	01/06/2009	1	1
2	15/06/2009	1	1
3	29/06/2009	2	2
4	13/07/2009	1	1
5	27/07/2009	2	3
6	10/08/2009	7	5
7	24/08/2009	3	4
8	07/09/2009	3	8
9	01/06/2010	7	20
10	14/06/2010	58	288
11	28/06/2010	1	64
12	12/07/2010	1	9
13	26/07/2010	22	124
14	09/08/2010	29	53
15	23/08/2010	1	9
16	06/09/2010	4	20
17	20/09/2010	5	9
18	01/06/2011	12	20
19	13/06/2011	1	10
20	27/06/2011	2	10
21	11/07/2011	160	288
22	26/07/2011	4	10
23	08/08/2011	1	10
24	22/08/2011	1	10
25	05/09/2011	2	10
26	19/09/2011	1	10
27	28/05/2012	1	9
28	11/06/2012	1	20
29	25/06/2012	54	42
30	09/07/2012	1	9
31	23/07/2012	18	31
32	06/08/2012	11	10
33	20/08/2012	14	64
34	03/09/2012	9	20
35	17/09/2012	14	20

Nombre de la playa: MORAS

Punto de muestreo: 270250441

Provincia: Lugo

Ayuntamiento: Xove

Tipo de punto: punto único

Tipo de agua: marítima

Clasificación sanitaria: excelente

Estadística microbiológica:

	Enterococos intestinales	Escherichia Coli
Número de muestras	35	35
Media aritmética	4,4	11,1
Desviación típica	6,1	10,6
Percentiles (calculados según el Real Decreto 1341/2007)		
P90	8	24
P95	13	34

Resultados de los análisis microbiológicos:

	Fecha de muestreo	Enterococos intestinales (UFC/100mL)	Escherichia Coli (UFC/100mL)
1	01/06/2009	1	1
2	15/06/2009	1	1
3	29/06/2009	1	4
4	13/07/2009	1	5
5	27/07/2009	4	1
6	10/08/2009	1	7
7	24/08/2009	3	2
8	07/09/2009	3	2
9	01/06/2010	1	9
10	14/06/2010	2	42
11	28/06/2010	4	9
12	12/07/2010	5	20
13	26/07/2010	1	9
14	09/08/2010	1	31
15	23/08/2010	3	9
16	06/09/2010	15	9
17	20/09/2010	4	10
18	01/06/2011	1	10
19	13/06/2011	1	10
20	27/06/2011	1	10
21	11/07/2011	9	10
22	26/07/2011	2	10
23	08/08/2011	3	10
24	22/08/2011	1	10
25	05/09/2011	1	10
26	19/09/2011	1	10
27	28/05/2012	11	9
28	11/06/2012	1	9
29	25/06/2012	28	10
30	09/07/2012	1	9
31	23/07/2012	4	53
32	06/08/2012	18	9
33	20/08/2012	4	9
34	03/09/2012	1	9
35	17/09/2012	15	9

Nombre de la playa: **PORTOCELO**

Punto de muestreo: **270250461**

Provincia: **Lugo**

Ayuntamiento: **Xove**

Tipo de punto: **punto único**

Tipo de agua: **marítima**

Clasificación sanitaria: **suficiente**

Estadística microbiológica:

	Enterococos intestinales	Escherichia Coli
Número de muestras	35	35
Media aritmética	53,8	131,5
Desviación típica	91,4	169,8
Percentiles (calculados según el Real Decreto 1341/2007)		
P90	127	334
P95	208	549

Resultados de los análisis microbiológicos:

	Fecha de muestreo	Enterococos intestinales (UFC/100mL)	Escherichia Coli (UFC/100mL)
1	01/06/2009	13	200
2	15/06/2009	7	36
3	29/06/2009	42	400
4	13/07/2009	20	29
5	27/07/2009	45	30
6	10/08/2009	20	20
7	24/08/2009	140	600
8	08/09/2009	27	40
9	01/06/2010	20	9
10	14/06/2010	208	697
11	28/06/2010	32	99
12	12/07/2010	22	64
13	26/07/2010	132	124
14	09/08/2010	144	306
15	23/08/2010	5	53
16	06/09/2010	17	99
17	20/09/2010	8	10
18	01/06/2011	35	20
19	13/06/2011	1	10
20	27/06/2011	4	10
21	11/07/2011	480	324
22	26/07/2011	26	64
23	08/08/2011	11	10
24	22/08/2011	22	87
25	05/09/2011	16	64
26	26/09/2011	192	364
27	28/05/2012	9	9
28	11/06/2012	1	9
29	25/06/2012	60	190
30	09/07/2012	9	10
31	23/07/2012	25	140
32	06/08/2012	24	99
33	20/08/2012	11	31
34	03/09/2012	30	270
35	17/09/2012	25	75

Provincia de Ourense

Nombre de la playa: ACEARRICA

Punto de muestreo: 320010011

Provincia: Ourense

Ayuntamiento: Allariz

Tipo de punto: punto único

Tipo de agua: continental

Clasificación sanitaria: fora do censo

Estadística microbiológica:

	Enterococos intestinales	Escherichia Coli
Número de muestras	18	18
Media aritmética	136,6	417,8
Desviación típica	212,4	303,8
Percentiles (calculados según el Real Decreto 1341/2007)		
P90	318	825
P95	507	1068

Resultados de los análisis microbiológicos:

	Fecha de muestreo	Enterococos intestinales (UFC/100mL)	Escherichia Coli (UFC/100mL)
1	06/06/2011	195	615
2	20/06/2011	40	95
3	04/07/2011	10	335
4	18/07/2011	17	70
5	01/08/2011	11	315
6	16/08/2011	24	380
7	29/08/2011	43	235
8	13/09/2011	45	190
9	26/09/2011	100	315
10	05/06/2012	900	1300
11	26/06/2012	373	350
12	03/07/2012	120	260
13	17/07/2012	160	330
14	30/07/2012	55	560
15	13/08/2012	20	410
16	28/08/2012	138	460
17	11/09/2012	18	300
18	25/09/2012	190	1000

Nombre de la playa: RÍO VALDERÍAS- AVIÓN

Punto de muestreo: 320040011

Provincia: Ourense

Ayuntamiento: Avión

Tipo de punto: punto único

Tipo de agua: continental

Clasificación sanitaria: excelente

Estadística microbiológica:

	Enterococos intestinales	Escherichia Coli
Número de muestras	35	35
Media aritmética	53,8	54,8
Desviación típica	46,9	44,6
Percentiles (calculados según el Real Decreto 1341/2007)		
P90	107	115
P95	142	157

Resultados de los análisis microbiológicos:

	Fecha de muestreo	Enterococos intestinales (UFC/100mL)	Escherichia Coli (UFC/100mL)
1	02/06/2009	27	21
2	16/06/2009	42	137
3	03/07/2009	51	73
4	14/07/2009	118	152
5	27/07/2009	58	36
6	11/08/2009	82	12
7	25/08/2009	38	17
8	07/09/2009	56	70
9	08/06/2010	23	65
10	21/06/2010	11	65
11	09/07/2010	46	61
12	23/07/2010	57	76
13	02/08/2010	61	114
14	16/08/2010	23	28
15	30/08/2010	56	37
16	13/09/2010	21	31
17	27/09/2010	15	11
18	07/06/2011	156	166
19	20/06/2011	30	65
20	04/07/2011	36	40
21	18/07/2011	64	20
22	02/08/2011	133	36
23	16/08/2011	114	34
24	30/08/2011	15	7
25	12/09/2011	48	11
26	26/09/2011	29	17
27	04/06/2012	30	90
28	18/06/2012	40	110
29	02/07/2012	26	36
30	16/07/2012	40	22
31	31/07/2012	18	26
32	13/08/2012	235	150
33	27/08/2012	46	24
34	10/09/2012	6	38
35	28/09/2012	32	20

Nombre de la playa: RÍO LIMIA - BALTAR - O CANEIRO

Punto de muestreo: 320050011

Tipo de punto: punto único

Provincia: Ourense

Tipo de agua: continental

Ayuntamiento: Baltar

Clasificación sanitaria: suficiente

Estadística microbiológica:

	Enterococos intestinales	Escherichia Coli
Número de muestras	35	35
Media aritmética	104,8	275,7
Desviación típica	123,5	291,9
Percentiles (calculados según el Real Decreto 1341/2007)		
P90	319	869
P95	552	1521

Resultados de los análisis microbiológicos:

	Fecha de muestreo	Enterococos intestinales (UFC/100mL)	Escherichia Coli (UFC/100mL)
1	02/06/2009	73	144
2	16/06/2009	315	560
3	03/07/2009	380	118
4	14/07/2009	268	25
5	27/07/2009	71	580
6	11/08/2009	36	440
7	25/08/2009	24	50
8	07/09/2009	9	47
9	08/06/2010	360	113
10	21/06/2010	66	51
11	16/07/2010	320	875
12	23/07/2010	470	400
13	02/08/2010	140	520
14	16/08/2010	55	160
15	30/08/2010	67	105
16	13/09/2010	51	830
17	27/09/2010	42	180
18	06/06/2011	74	470
19	20/06/2011	26	60
20	04/07/2011	98	260
21	18/07/2011	48	900
22	01/08/2011	10	780
23	16/08/2011	18	120
24	29/08/2011	4	30
25	12/09/2011	4	36
26	26/09/2011	35	6
27	05/06/2012	24	50
28	18/06/2012	86	40
29	02/07/2012	124	172
30	16/07/2012	115	850
31	31/07/2012	140	250
32	14/08/2012	105	400
33	27/08/2012	1	4
34	10/09/2012	5	5
35	28/09/2012	5	20

Nombre de la playa: EMBALSE AS CONCHAS - BANDE - PORTOQUINTELA

Punto de muestreo: 320060011

Tipo de punto: punto único

Provincia: Ourense

Tipo de agua: continental

Ayuntamiento: Bande

Clasificación sanitaria: suficiente

Estadística microbiológica:

	Enterococos intestinales	Escherichia Coli
Número de muestras	35	35
Media aritmética	74,1	223,8
Desviación típica	219,6	336,1
Percentiles (calculados según el Real Decreto 1341/2007)		
P90	95	808
P95	205	1607

Resultados de los análisis microbiológicos:

	Fecha de muestreo	Enterococos intestinales (UFC/100mL)	Escherichia Coli (UFC/100mL)
1	02/06/2009	1	14
2	16/06/2009	43	29
3	03/07/2009	1	134
4	21/07/2009	20	650
5	27/07/2009	2	230
6	11/08/2009	1	125
7	25/08/2009	24	125
8	07/09/2009	2	25
9	08/06/2010	58	62
10	21/06/2010	1120	1110
11	09/07/2010	1	380
12	23/07/2010	2	1300
13	02/08/2010	4	1220
14	16/08/2010	60	280
15	30/08/2010	32	110
16	13/09/2010	87	120
17	27/09/2010	38	55
18	09/06/2011	1	1
19	04/07/2011	1	1
20	18/07/2011	1	1
21	16/08/2011	5	380
22	29/08/2011	1	75
23	05/09/2011	1	145
24	13/09/2011	1	15
25	26/09/2011	1	3
26	29/09/2011	1	37
27	04/06/2012	14	80
28	18/06/2012	630	200
29	02/07/2012	10	120
30	16/07/2012	16	200
31	30/07/2012	10	210
32	13/08/2012	1	50
33	03/09/2012	1	40
34	11/09/2012	4	27
35	24/09/2012	400	280

Nombre de la playa: RÍO SIL - O BARCO DE VALDEORRAS

Punto de muestreo: 320090011

Tipo de punto: punto único

Provincia: Ourense

Tipo de agua: continental

Ayuntamiento: Barco de Valdeorras

Clasificación sanitaria: buena

Estadística microbiológica:

	Enterococos intestinales	Escherichia Coli
Número de muestras	27	27
Media aritmética	69,0	417,5
Desviación típica	44,3	274,5
Percentiles (calculados según el Real Decreto 1341/2007)		
P90	139	702
P95	182	850

Resultados de los análisis microbiológicos:

	Fecha de muestreo	Enterococos intestinales (UFC/100mL)	Escherichia Coli (UFC/100mL)
1	08/06/2010	22	245
2	21/06/2010	13	190
3	09/07/2010	43	445
4	23/07/2010	110	380
5	02/08/2010	43	413
6	16/08/2010	78	740
7	30/08/2010	44	395
8	13/09/2010	75	370
9	27/09/2010	56	335
10	06/06/2011	12	120
11	20/06/2011	33	245
12	04/07/2011	49	270
13	19/07/2011	114	260
14	01/08/2011	18	230
15	16/08/2011	76	440
16	29/08/2011	154	485
17	12/09/2011	108	415
18	26/09/2011	44	235
19	05/06/2012	100	440
20	16/06/2012	95	460
21	03/07/2012	155	1180
22	16/07/2012	70	500
23	28/07/2012	60	340
24	21/08/2012	58	280
25	25/08/2012	172	1340
26	10/09/2012	28	200
27	28/09/2012	34	320

Nombre de la playa: RÍO MAGROS- BEARIZ

Punto de muestreo: 320110011

Provincia: Ourense

Ayuntamiento: Beariz

Tipo de punto: punto único

Tipo de agua: continental

Clasificación sanitaria: excelente

Estadística microbiológica:

	Enterococos intestinales	Escherichia Coli
Número de muestras	35	35
Media aritmética	26,6	36,2
Desviación típica	75,4	136,7
Percentiles (calculados según el Real Decreto 1341/2007)		
P90	40	43
P95	65	73

Resultados de los análisis microbiológicos:

	Fecha de muestreo	Enterococos intestinales (UFC/100mL)	Escherichia Coli (UFC/100mL)
1	02/06/2009	5	5
2	16/06/2009	195	100
3	03/07/2009	12	41
4	14/07/2009	7	34
5	27/07/2009	3	4
6	11/08/2009	3	5
7	25/08/2009	22	5
8	07/09/2009	4	2
9	08/06/2010	4	12
10	21/06/2010	3	4
11	09/07/2010	8	7
12	23/07/2010	7	2
13	02/08/2010	22	8
14	16/08/2010	53	28
15	30/08/2010	19	4
16	13/09/2010	5	9
17	27/09/2010	3	5
18	07/06/2011	1	1
19	20/06/2011	1	1
20	04/07/2011	2	9
21	18/07/2011	3	25
22	02/08/2011	9	3
23	16/08/2011	19	6
24	30/08/2011	6	1
25	12/09/2011	11	1
26	26/09/2011	5	3
27	04/06/2012	1	4
28	26/06/2012	4	4
29	02/07/2012	4	8
30	16/07/2012	4	4
31	31/07/2012	52	98
32	13/08/2012	8	6
33	27/08/2012	8	7
34	10/09/2012	4	1
35	25/09/2012	415	810

Nombre de la playa: RÍO TIROIA- BEARIZ - DOADE

Punto de muestreo: 320110021

Provincia: Ourense

Ayuntamiento: Beariz

Tipo de punto: punto único

Tipo de agua: continental

Clasificación sanitaria: excelente

Estadística microbiológica:

	Enterococos intestinales	Escherichia Coli
Número de muestras	35	35
Media aritmética	21,5	13,3
Desviación típica	80,1	57,0
Percentiles (calculados según el Real Decreto 1341/2007)		
P90	29	12
P95	45	19

Resultados de los análisis microbiológicos:

	Fecha de muestreo	Enterococos intestinales (UFC/100mL)	Escherichia Coli (UFC/100mL)
1	02/06/2009	1	1
2	16/06/2009	9	6
3	03/07/2009	13	12
4	14/07/2009	2	2
5	27/07/2009	11	2
6	11/08/2009	9	2
7	25/08/2009	11	2
8	07/09/2009	7	1
9	08/06/2010	20	1
10	21/06/2010	4	3
11	09/07/2010	35	20
12	23/07/2010	9	7
13	02/08/2010	5	6
14	16/08/2010	15	3
15	30/08/2010	3	2
16	13/09/2010	13	3
17	27/09/2010	7	4
18	07/06/2011	1	1
19	20/06/2011	6	2
20	04/07/2011	2	1
21	18/07/2011	5	1
22	02/08/2011	1	1
23	16/08/2011	8	1
24	30/08/2011	8	1
25	12/09/2011	19	4
26	26/09/2011	5	1
27	04/06/2012	1	1
28	18/06/2012	8	18
29	02/07/2012	1	1
30	16/07/2012	4	1
31	31/07/2012	6	4
32	13/08/2012	4	1
33	27/08/2012	4	4
34	10/09/2012	15	4
35	25/09/2012	480	340

Nombre de la playa: RÍO EIROA - NOCEDO

Punto de muestreo: 320120011

Provincia: Ourense

Ayuntamiento: Blancos (Os)

Tipo de punto: punto único

Tipo de agua: continental

Clasificación sanitaria: insuficiente

Estadística microbiológica:

	Enterococos intestinales	Escherichia Coli
Número de muestras	35	35
Media aritmética	373,5	712,5
Desviación típica	1011,4	1514,9
Percentiles (calculados según el Real Decreto 1341/2007)		
P90	586	1472
P95	825	2207

Resultados de los análisis microbiológicos:

	Fecha de muestreo	Enterococos intestinales (UFC/100mL)	Escherichia Coli (UFC/100mL)
1	08/06/2009	6100	9200
2	22/06/2009	500	1200
3	14/07/2009	255	1000
4	21/07/2009	270	600
5	27/07/2009	295	625
6	11/08/2009	98	205
7	25/08/2009	105	65
8	07/09/2009	300	109
9	08/06/2010	170	795
10	21/06/2010	163	1160
11	09/07/2010	278	500
12	23/07/2010	330	650
13	02/08/2010	290	655
14	16/08/2010	225	300
15	30/08/2010	178	235
16	13/09/2010	105	100
17	27/09/2010	65	120
18	06/06/2011	120	255
19	20/06/2011	220	440
20	04/07/2011	120	520
21	18/07/2011	120	360
22	01/08/2011	95	200
23	16/08/2011	245	640
24	29/08/2011	110	110
25	12/09/2011	145	385
26	26/09/2011	30	110
27	05/06/2012	55	220
28	25/06/2012	140	550
29	02/07/2012	120	1080
30	16/07/2012	36	540
31	31/07/2012	120	100
32	14/08/2012	1020	1100
33	27/08/2012	200	250
34	10/09/2012	320	540
35	28/09/2012	130	20

Nombre de la playa: RÍO ORILLE - ÁREA RECREATIVA A BOLA

Punto de muestreo: 320140011

Tipo de punto: punto único

Provincia: Ourense

Tipo de agua: continental

Ayuntamiento: Bola (A)

Clasificación sanitaria: insuficiente

Estadística microbiológica:

	Enterococos intestinales	Escherichia Coli
Número de muestras	18	18
Media aritmética	234,2	516,1
Desviación típica	309,6	386,8
Percentiles (calculados según el Real Decreto 1341/2007)		
P90	874	1239
P95	1635	1772

Resultados de los análisis microbiológicos:

	Fecha de muestreo	Enterococos intestinales (UFC/100mL)	Escherichia Coli (UFC/100mL)
1	06/06/2011	100	735
2	27/06/2011	270	1000
3	04/07/2011	170	550
4	26/07/2011	520	825
5	02/08/2011	103	610
6	16/08/2011	76	380
7	29/08/2011	53	170
8	12/09/2011	140	140
9	26/09/2011	48	170
10	04/06/2012	4	190
11	25/06/2012	775	1040
12	02/07/2012	120	800
13	16/07/2012	100	65
14	30/07/2012	50	80
15	13/08/2012	1200	100
16	27/08/2012	1	325
17	11/09/2012	305	820
18	28/09/2012	180	1290

Nombre de la playa: **EMBALSE DE CASTRELO CASTRELO DE MIÑO - PARQUE NAÚTICO**

Punto de muestreo: **320220011**

Tipo de punto: **punto único**

Provincia: **Ourense**

Tipo de agua: **continental**

Ayuntamiento: **Castrelo de Miño**

Clasificación sanitaria: **buena**

Estadística microbiológica:

	Enterococos intestinales	Escherichia Coli
Número de muestras	18	18
Media aritmética	36,9	197,3
Desviación típica	30,7	233,5
Percentiles (calculados según el Real Decreto 1341/2007)		
P90	101	602
P95	156	1033

Resultados de los análisis microbiológicos:

	Fecha de muestreo	Enterococos intestinales (UFC/100mL)	Escherichia Coli (UFC/100mL)
1	07/06/2011	44	335
2	21/06/2011	47	10
3	05/07/2011	72	75
4	19/07/2011	50	180
5	01/08/2011	50	510
6	17/08/2011	92	500
7	30/08/2011	2	65
8	12/09/2011	48	900
9	27/09/2011	51	160
10	05/06/2012	6	4
11	19/06/2012	15	18
12	03/07/2012	4	16
13	17/07/2012	33	50
14	31/07/2012	8	44
15	14/08/2012	104	205
16	28/08/2012	7	120
17	10/09/2012	9	155
18	25/09/2012	22	205

Nombre de la playa: **O RIBEIRIÑO**

Punto de muestreo: **320220021**

Provincia: **Ourense**

Ayuntamiento: **Castrelo de Miño**

Tipo de punto: **punto único**

Tipo de agua: **continental**

Clasificación sanitaria: **fora do censo**

Estadística microbiológica:

	Enterococos intestinales	Escherichia Coli
Número de muestras	9	9
Media aritmética	51,0	120,1
Desviación típica	43,3	84,7
Percentiles (calculados según el Real Decreto 1341/2007)		
P90	203	239
P95	368	310

Resultados de los análisis microbiológicos:

	Fecha de muestreo	Enterococos intestinales (UFC/100mL)	Escherichia Coli (UFC/100mL)
1	05/06/2012	113	46
2	19/06/2012	1	34
3	03/07/2012	40	156
4	17/07/2012	91	115
5	31/07/2012	104	75
6	14/08/2012	24	95
7	28/08/2012	4	60
8	10/09/2012	19	210
9	25/09/2012	63	290

Nombre de la playa: RÍO EO - CALDELAS

Punto de muestreo: 320230011

Provincia: Ourense

Ayuntamiento: Castro Caldelas

Tipo de punto: punto único

Tipo de agua: continental

Clasificación sanitaria: buena

Estadística microbiológica:

	Enterococos intestinales	Escherichia Coli
Número de muestras	35	35
Media aritmética	61,9	135,6
Desviación típica	86,6	140,7
Percentiles (calculados según el Real Decreto 1341/2007)		
P90	138	400
P95	204	654

Resultados de los análisis microbiológicos:

	Fecha de muestreo	Enterococos intestinales (UFC/100mL)	Escherichia Coli (UFC/100mL)
1	02/06/2009	68	143
2	16/06/2009	124	153
3	03/07/2009	459	330
4	14/07/2009	20	210
5	27/07/2009	30	55
6	11/08/2009	24	18
7	25/08/2009	18	85
8	07/09/2009	18	9
9	08/06/2010	136	510
10	21/06/2010	119	200
11	09/07/2010	12	125
12	23/07/2010	3	28
13	02/08/2010	82	116
14	16/08/2010	27	26
15	30/08/2010	53	122
16	13/09/2010	46	100
17	27/09/2010	30	138
18	06/06/2011	37	378
19	21/06/2011	62	480
20	04/07/2011	20	80
21	18/07/2011	3	3
22	01/08/2011	20	2
23	17/08/2011	73	106
24	29/08/2011	39	48
25	12/09/2011	32	38
26	26/09/2011	37	19
27	04/06/2012	49	110
28	19/06/2012	280	480
29	02/07/2012	8	24
30	16/07/2012	25	150
31	30/07/2012	13	60
32	13/08/2012	19	15
33	27/08/2012	53	88
34	10/09/2012	36	52
35	24/09/2012	92	245

Nombre de la playa: **EMBALSE DE CARDIEGO - CHANDREXA DE QUEIXA**

Punto de muestreo: **320290021**

Tipo de punto: **punto único**

Provincia: **Ourense**

Tipo de agua: **continental**

Ayuntamiento: **Chandrexa de Queixa**

Clasificación sanitaria: **excelente**

Estadística microbiológica:

	Enterococos intestinales	Escherichia Coli
Número de muestras	35	35
Media aritmética	75,8	26,4
Desviación típica	256,6	45,8
Percentiles (calculados según el Real Decreto 1341/2007)		
P90	73	56
P95	141	99

Resultados de los análisis microbiológicos:

	Fecha de muestreo	Enterococos intestinales (UFC/100mL)	Escherichia Coli (UFC/100mL)
1	02/06/2009	5	1
2	16/06/2009	9	1
3	03/07/2009	28	21
4	14/07/2009	1325	8
5	27/07/2009	800	134
6	11/08/2009	138	4
7	25/08/2009	10	4
8	07/09/2009	8	7
9	08/06/2010	10	3
10	21/06/2010	37	9
11	09/07/2010	5	2
12	23/07/2010	13	5
13	02/08/2010	7	6
14	16/08/2010	2	79
15	30/08/2010	3	156
16	13/09/2010	1	24
17	27/09/2010	3	177
18	06/06/2011	1	7
19	20/06/2011	4	2
20	04/07/2011	6	3
21	19/07/2011	1	1
22	01/08/2011	4	5
23	16/08/2011	9	30
24	29/08/2011	135	12
25	12/09/2011	6	37
26	26/09/2011	1	1
27	05/06/2012	4	4
28	16/06/2012	1	4
29	03/07/2012	4	1
30	16/07/2012	4	4
31	28/07/2012	1	4
32	11/08/2012	4	87
33	25/08/2012	58	10
34	10/09/2012	1	6
35	24/09/2012	5	65

Nombre de la playa: RÍO RABAL- CHANDREXA DE QUEIXA

Punto de muestreo: 320290011

Tipo de punto: punto único

Provincia: Ourense

Tipo de agua: continental

Ayuntamiento: Chandrexa de Queixa

Clasificación sanitaria: excelente

Estadística microbiológica:

	Enterococos intestinales	Escherichia Coli
Número de muestras	35	35
Media aritmética	57,0	93,7
Desviación típica	92,3	139,7
Percentiles (calculados según el Real Decreto 1341/2007)		
P90	134	251
P95	215	435

Resultados de los análisis microbiológicos:

	Fecha de muestreo	Enterococos intestinales (UFC/100mL)	Escherichia Coli (UFC/100mL)
1	02/06/2009	1	1
2	16/06/2009	44	10
3	03/07/2009	89	104
4	14/07/2009	88	43
5	27/07/2009	29	76
6	11/08/2009	65	42
7	25/08/2009	110	120
8	07/09/2009	88	167
9	08/06/2010	25	7
10	21/06/2010	8	18
11	09/07/2010	22	18
12	23/07/2010	32	28
13	02/08/2010	5	23
14	16/08/2010	15	4
15	30/08/2010	144	112
16	13/09/2010	16	20
17	27/09/2010	48	27
18	06/06/2011	4	35
19	20/06/2011	6	2
20	04/07/2011	96	10
21	19/07/2011	19	40
22	01/08/2011	418	103
23	16/08/2011	15	490
24	29/08/2011	46	540
25	12/09/2011	26	8
26	26/09/2011	11	14
27	05/06/2012	4	9
28	16/06/2012	11	71
29	03/07/2012	19	60
30	16/07/2012	18	58
31	28/07/2012	15	30
32	11/08/2012	36	108
33	25/08/2012	35	275
34	10/09/2012	8	125
35	24/09/2012	380	480

Nombre de la playa: RÍO CASAL - ENTRIMO- AS PERDICES

Punto de muestreo: 320300011

Tipo de punto: punto único

Provincia: Ourense

Tipo de agua: continental

Ayuntamiento: Entrimo

Clasificación sanitaria: excelente

Estadística microbiológica:

	Enterococos intestinales	Escherichia Coli
Número de muestras	34	34
Media aritmética	33,3	32,1
Desviación típica	28,4	67,2
Percentiles (calculados según el Real Decreto 1341/2007)		
P90	81	64
P95	117	96

Resultados de los análisis microbiológicos:

	Fecha de muestreo	Enterococos intestinales (UFC/100mL)	Escherichia Coli (UFC/100mL)
1	02/06/2009	12	20
2	16/06/2009	9	1
3	03/07/2009	67	23
4	14/07/2009	14	24
5	27/07/2009	20	37
6	11/08/2009	13	7
7	25/08/2009	70	30
8	07/09/2009	54	36
9	08/06/2010	42	14
10	21/06/2010	26	20
11	09/07/2010	49	59
12	23/07/2010	64	27
13	02/08/2010	124	35
14	16/08/2010	57	29
15	30/08/2010	22	4
16	13/09/2010	19	27
17	27/09/2010	10	41
18	09/06/2011	1	6
19	20/06/2011	6	9
20	04/07/2011	12	12
21	18/07/2011	16	21
22	02/08/2011	24	7
23	16/08/2011	85	82
24	29/08/2011	29	17
25	13/09/2011	30	12
26	04/06/2012	9	30
27	18/06/2012	77	400
28	02/07/2012	9	4
29	16/07/2012	4	5
30	30/07/2012	51	17
31	13/08/2012	29	4
32	27/08/2012	14	14
33	11/09/2012	52	6
34	28/09/2012	12	10

Nombre de la playa: RÍO RIBEIRA

Punto de muestreo: 320340011

Provincia: Ourense

Ayuntamiento: Gudiña (A)

Tipo de punto: punto único

Tipo de agua: continental

Clasificación sanitaria: excelente

Estadística microbiológica:

	Enterococos intestinales	Escherichia Coli
Número de muestras	35	35
Media aritmética	45,9	77,0
Desviación típica	73,9	199,4
Percentiles (calculados según el Real Decreto 1341/2007)		
P90	94	142
P95	140	216

Resultados de los análisis microbiológicos:

	Fecha de muestreo	Enterococos intestinales (UFC/100mL)	Escherichia Coli (UFC/100mL)
1	02/06/2009	16	13
2	16/06/2009	48	18
3	03/07/2009	151	86
4	14/07/2009	74	108
5	27/07/2009	76	49
6	11/08/2009	10	4
7	25/08/2009	51	17
8	07/09/2009	19	6
9	08/06/2010	36	23
10	21/06/2010	10	21
11	09/07/2010	161	30
12	23/07/2010	41	72
13	02/08/2010	74	60
14	16/08/2010	30	51
15	30/08/2010	14	39
16	13/09/2010	14	44
17	27/09/2010	17	31
18	06/06/2011	19	28
19	20/06/2011	21	100
20	04/07/2011	98	202
21	18/07/2011	20	70
22	01/08/2011	4	33
23	16/08/2011	5	6
24	29/08/2011	5	10
25	12/09/2011	11	15
26	27/09/2011	53	107
27	04/06/2012	12	4
28	18/06/2012	16	44
29	02/07/2012	27	52
30	16/07/2012	14	9
31	30/07/2012	20	40
32	13/08/2012	6	43
33	27/08/2012	7	42
34	10/09/2012	18	17
35	24/09/2012	410	1200

Nombre de la playa: RÍO CABRAS - REGUEIRO SECO

Punto de muestreo: 320390011

Tipo de punto: punto único

Provincia: Ourense

Tipo de agua: continental

Ayuntamiento: Laza

Clasificación sanitaria: buena

Estadística microbiológica:

	Enterococos intestinales	Escherichia Coli
Número de muestras	35	35
Media aritmética	93,9	186,8
Desviación típica	85,8	192,0
Percentiles (calculados según el Real Decreto 1341/2007)		
P90	212	387
P95	299	527

Resultados de los análisis microbiológicos:

	Fecha de muestreo	Enterococos intestinales (UFC/100mL)	Escherichia Coli (UFC/100mL)
1	02/06/2009	10	64
2	16/06/2009	56	79
3	03/07/2009	81	94
4	14/07/2009	56	130
5	27/07/2009	122	183
6	11/08/2009	56	20
7	25/08/2009	250	71
8	07/09/2009	74	270
9	08/06/2010	86	340
10	21/06/2010	20	56
11	09/07/2010	75	294
12	23/07/2010	150	300
13	02/08/2010	125	205
14	16/08/2010	375	1120
15	30/08/2010	61	305
16	13/09/2010	62	115
17	27/09/2010	24	70
18	06/06/2011	12	35
19	20/06/2011	27	84
20	04/07/2011	78	178
21	19/07/2011	156	192
22	01/08/2011	84	85
23	17/08/2011	132	290
24	29/08/2011	82	110
25	12/09/2011	186	240
26	26/09/2011	20	50
27	04/06/2012	11	44
28	18/06/2012	30	66
29	02/07/2012	62	52
30	17/07/2012	34	88
31	31/07/2012	64	132
32	13/08/2012	122	340
33	27/08/2012	18	255
34	10/09/2012	145	300
35	24/09/2012	340	280

Nombre de la playa: **EMBALSE AS CONCHAS - MUÍÑOS - O CORGO - A ROLA**
 Punto de muestreo: **320510015** Tipo de punto: **junto a un campamento**
 Provincia: **Ourense** Tipo de agua: **continental**
 Ayuntamiento: **Muñños** Clasificación sanitaria: **suficiente**

Estadística microbiológica:

	Enterococos intestinales	Escherichia Coli
Número de muestras	36	36
Media aritmética	70,0	193,6
Desviación típica	264,9	331,6
Percentiles (calculados según el Real Decreto 1341/2007)		
P90	62	575
P95	127	1177

Resultados de los análisis microbiológicos:

	Fecha de muestreo	Enterococos intestinales (UFC/100mL)	Escherichia Coli (UFC/100mL)
1	02/06/2009	1	4
2	16/06/2009	2	57
3	03/07/2009	1	40
4	14/07/2009	3	70
5	27/07/2009	1	67
6	11/08/2009	2	37
7	25/08/2009	6	45
8	07/09/2009	1	22
9	08/06/2010	2	107
10	21/06/2010	5	80
11	09/07/2010	115	635
12	30/07/2010	600	1500
13	02/08/2010	28	1000
14	16/08/2010	71	550
15	30/08/2010	36	700
16	13/09/2010	26	220
17	27/09/2010	20	260
18	09/06/2011	1	1
19	04/07/2011	1	1
20	18/07/2011	1	1
21	02/08/2011	5	25
22	16/08/2011	2	150
23	29/08/2011	1	30
24	05/09/2011	1	22
25	13/09/2011	1	2
26	26/09/2011	1	33
27	29/09/2011	1	16
28	04/06/2012	1	4
29	18/06/2012	1500	650
30	02/07/2012	20	30
31	16/07/2012	4	20
32	30/07/2012	18	370
33	13/08/2012	10	70
34	27/08/2012	10	70
35	11/09/2012	1	20
36	24/09/2012	22	60

Nombre de la playa: RÍO MIÑO - OURENSE - A ANTENA

Punto de muestreo: 320540011

Tipo de punto: punto único

Provincia: Ourense

Tipo de agua: continental

Ayuntamiento: Ourense

Clasificación sanitaria: buena

Estadística microbiológica:

	Enterococos intestinales	Escherichia Coli
Número de muestras	35	35
Media aritmética	57,1	319,9
Desviación típica	57,1	314,6
Percentiles (calculados según el Real Decreto 1341/2007)		
P90	122	675
P95	171	935

Resultados de los análisis microbiológicos:

	Fecha de muestreo	Enterococos intestinales (UFC/100mL)	Escherichia Coli (UFC/100mL)
1	02/06/2009	13	55
2	16/06/2009	19	120
3	03/07/2009	33	71
4	14/07/2009	135	1200
5	27/07/2009	280	1380
6	11/08/2009	25	190
7	25/08/2009	13	50
8	07/09/2009	15	91
9	08/06/2010	150	760
10	02/07/2010	92	525
11	16/07/2010	80	650
12	23/07/2010	120	830
13	02/08/2010	80	200
14	16/08/2010	60	140
15	30/08/2010	24	190
16	13/09/2010	30	110
17	27/09/2010	24	260
18	06/06/2011	55	100
19	20/06/2011	30	95
20	04/07/2011	66	460
21	18/07/2011	32	400
22	01/08/2011	30	200
23	16/08/2011	16	300
24	29/08/2011	14	153
25	13/09/2011	180	50
26	26/09/2011	22	195
27	04/06/2012	4	80
28	18/06/2012	66	500
29	02/07/2012	48	120
30	16/07/2012	30	130
31	25/07/2012	46	370
32	13/08/2012	62	310
33	22/08/2012	12	220
34	10/09/2012	32	370
35	24/09/2012	60	320

Nombre de la playa: RÍO CIRVIDA - PONTE ROTA

Punto de muestreo: 320620011

Provincia: Ourense

Ayuntamiento: Porqueira

Tipo de punto: punto único

Tipo de agua: continental

Clasificación sanitaria: suficiente

Estadística microbiológica:

	Enterococos intestinales	Escherichia Coli
Número de muestras	35	35
Media aritmética	89,3	266,5
Desviación típica	69,4	222,7
Percentiles (calculados según el Real Decreto 1341/2007)		
P90	229	694
P95	336	1032

Resultados de los análisis microbiológicos:

	Fecha de muestreo	Enterococos intestinales (UFC/100mL)	Escherichia Coli (UFC/100mL)
1	02/06/2009	52	433
2	16/06/2009	122	327
3	03/07/2009	49	113
4	14/07/2009	206	335
5	27/07/2009	15	50
6	11/08/2009	117	480
7	25/08/2009	30	145
8	07/09/2009	7	41
9	08/06/2010	75	920
10	21/06/2010	62	425
11	09/07/2010	160	805
12	23/07/2010	99	250
13	02/08/2010	72	120
14	16/08/2010	98	115
15	30/08/2010	139	378
16	13/09/2010	103	185
17	27/09/2010	144	240
18	06/06/2011	125	610
19	20/06/2011	325	235
20	04/07/2011	215	650
21	18/07/2011	50	120
22	01/08/2011	72	75
23	16/08/2011	26	41
24	29/08/2011	14	89
25	12/09/2011	3	24
26	26/09/2011	58	150
27	04/06/2012	22	270
28	18/06/2012	65	315
29	02/07/2012	52	320
30	16/07/2012	150	440
31	30/07/2012	88	260
32	13/08/2012	12	60
33	27/08/2012	25	6
34	10/09/2012	140	220
35	28/09/2012	135	80

Nombre de la playa: **EMBALSE DE PRADA - A VEIGA - OS FRANCESES**

Punto de muestreo: **320830011**

Tipo de punto: **punto único**

Provincia: **Ourense**

Tipo de agua: **continental**

Ayuntamiento: **Veiga (A)**

Clasificación sanitaria: **excelente**

Estadística microbiológica:

	Enterococos intestinales	Escherichia Coli
Número de muestras	35	35
Media aritmética	12,9	32,6
Desviación típica	20,2	93,1
Percentiles (calculados según el Real Decreto 1341/2007)		
P90	29	58
P95	47	90

Resultados de los análisis microbiológicos:

	Fecha de muestreo	Enterococos intestinales (UFC/100mL)	Escherichia Coli (UFC/100mL)
1	02/06/2009	2	1
2	16/06/2009	6	2
3	03/07/2009	1	14
4	14/07/2009	1	7
5	27/07/2009	7	20
6	11/08/2009	15	560
7	25/08/2009	2	12
8	07/09/2009	4	14
9	08/06/2010	10	63
10	21/06/2010	9	20
11	09/07/2010	7	38
12	23/07/2010	18	19
13	02/08/2010	20	19
14	16/08/2010	2	18
15	30/08/2010	2	13
16	13/09/2010	1	17
17	27/09/2010	4	48
18	07/06/2011	9	8
19	20/06/2011	32	5
20	05/07/2011	10	9
21	19/07/2011	19	11
22	01/08/2011	87	11
23	16/08/2011	1	17
24	30/08/2011	3	13
25	13/09/2011	1	6
26	27/09/2011	8	35
27	05/06/2012	1	4
28	16/06/2012	1	4
29	03/07/2012	4	11
30	16/07/2012	4	5
31	28/07/2012	4	4
32	14/08/2012	25	44
33	25/08/2012	4	12
34	10/09/2012	77	1
35	24/09/2012	51	56

Nombre de la playa: RÍO TÁMEGA - VERÍN

Punto de muestreo: 320850019

Provincia: Ourense

Ayuntamiento: Verín

Tipo de punto: punto de muestreo conjunto

Tipo de agua: continental

Clasificación sanitaria: buena

Estadística microbiológica:

	Enterococos intestinales	Escherichia Coli
Número de muestras	35	35
Media aritmética	77,8	262,4
Desviación típica	68,9	333,3
Percentiles (calculados según el Real Decreto 1341/2007)		
P90	189	559
P95	277	827

Resultados de los análisis microbiológicos:

	Fecha de muestreo	Enterococos intestinales (UFC/100mL)	Escherichia Coli (UFC/100mL)
1	02/06/2009	38	90
2	16/06/2009	62	300
3	03/07/2009	146	168
4	14/07/2009	106	88
5	27/07/2009	85	173
6	11/08/2009	36	43
7	25/08/2009	12	100
8	07/09/2009	9	80
9	08/06/2010	200	410
10	21/06/2010	238	920
11	09/07/2010	85	1080
12	23/07/2010	120	160
13	02/08/2010	128	205
14	16/08/2010	70	150
15	30/08/2010	30	65
16	13/09/2010	28	80
17	27/09/2010	22	53
18	06/06/2011	100	920
19	20/06/2011	135	295
20	04/07/2011	80	250
21	19/07/2011	90	65
22	01/08/2011	70	46
23	16/08/2011	30	72
24	29/08/2011	15	45
25	12/09/2011	17	42
26	26/09/2011	7	38
27	04/06/2012	60	1240
28	18/06/2012	245	920
29	02/07/2012	240	160
30	17/07/2012	30	136
31	31/07/2012	45	152
32	13/08/2012	13	52
33	27/08/2012	6	42
34	10/09/2012	20	44
35	24/09/2012	106	500

Nombre de la playa: RÍO ARZOA

Punto de muestreo: 320910011

Provincia: Ourense

Ayuntamiento: Vilardevós

Tipo de punto: punto único

Tipo de agua: continental

Clasificación sanitaria: insuficiente

Estadística microbiológica:

	Enterococos intestinales	Escherichia Coli
Número de muestras	34	34
Media aritmética	161,8	280,9
Desviación típica	195,2	249,6
Percentiles (calculados según el Real Decreto 1341/2007)		
P90	496	796
P95	812	1223

Resultados de los análisis microbiológicos:

	Fecha de muestreo	Enterococos intestinales (UFC/100mL)	Escherichia Coli (UFC/100mL)
1	02/06/2009	74	138
2	16/06/2009	95	335
3	03/07/2009	162	173
4	14/07/2009	338	298
5	27/07/2009	163	205
6	11/08/2009	15	18
7	25/08/2009	28	131
8	07/09/2009	9	185
9	08/06/2010	94	355
10	21/06/2010	103	320
11	16/07/2010	250	240
12	23/07/2010	320	380
13	02/08/2010	210	590
14	16/08/2010	125	200
15	30/08/2010	123	235
16	13/09/2010	80	250
17	27/09/2010	65	190
18	06/06/2011	275	615
19	20/06/2011	160	590
20	04/07/2011	1100	1300
21	18/07/2011	150	320
22	01/08/2011	190	120
23	16/08/2011	60	98
24	29/08/2011	120	265
25	12/09/2011	135	380
26	27/09/2011	75	43
27	04/06/2012	62	85
28	18/06/2012	96	380
29	02/07/2012	38	30
30	16/07/2012	370	380
31	30/07/2012	50	80
32	13/08/2012	5	5
33	27/08/2012	1	17
34	24/09/2012	360	600

Nombre de la playa: RÍO GENZA -VILARIÑO DE CONSO - O MARCOLONGO

Punto de muestreo: 320920011

Tipo de punto: punto único

Provincia: Ourense

Tipo de agua: continental

Ayuntamiento: Vilariño de Couso

Clasificación sanitaria: buena

Estadística microbiológica:

	Enterococos intestinales	Escherichia Coli
Número de muestras	35	35
Media aritmética	90,9	212,1
Desviación típica	108,2	299,4
Percentiles (calculados según el Real Decreto 1341/2007)		
P90	205	559
P95	304	948

Resultados de los análisis microbiológicos:

	Fecha de muestreo	Enterococos intestinales (UFC/100mL)	Escherichia Coli (UFC/100mL)
1	02/06/2009	42	45
2	16/06/2009	30	15
3	03/07/2009	146	675
4	14/07/2009	460	920
5	27/07/2009	38	45
6	11/08/2009	51	35
7	25/08/2009	46	15
8	07/09/2009	74	115
9	08/06/2010	60	74
10	21/06/2010	22	21
11	09/07/2010	164	800
12	23/07/2010	70	100
13	02/08/2010	112	123
14	16/08/2010	99	105
15	30/08/2010	50	60
16	13/09/2010	98	210
17	27/09/2010	20	55
18	07/06/2011	8	90
19	20/06/2011	300	880
20	05/07/2011	70	260
21	19/07/2011	34	60
22	01/08/2011	176	355
23	16/08/2011	64	110
24	30/08/2011	26	20
25	13/09/2011	56	120
26	27/09/2011	14	1
27	05/06/2012	5	40
28	16/06/2012	27	30
29	03/07/2012	33	135
30	16/07/2012	26	65
31	31/07/2012	27	100
32	14/08/2012	350	1100
33	24/08/2012	10	40
34	10/09/2012	49	46
35	25/09/2012	325	560

Provincia de Pontevedra

Nombre de la playa: **A BARBEIRA**

Punto de muestreo: **360032762**

Provincia: **Pontevedra**

Ayuntamiento: **Baiona**

Tipo de punto: **centro**

Tipo de agua: **marítima**

Clasificación sanitaria: **excelente**

Estadística microbiológica:

	Enterococos intestinales	Escherichia Coli
Número de muestras	35	35
Media aritmética	11,6	40,7
Desviación típica	15,0	88,9
Percentiles (calculados según el Real Decreto 1341/2007)		
P90	31	99
P95	53	164

Resultados de los análisis microbiológicos:

	Fecha de muestreo	Enterococos intestinales (UFC/100mL)	Escherichia Coli (UFC/100mL)
1	08/06/2009	28	39
2	22/06/2009	4	7
3	06/07/2009	1	55
4	20/07/2009	31	1
5	03/08/2009	1	1
6	19/08/2009	1	1
7	31/08/2009	23	10
8	14/09/2009	1	10
9	01/06/2010	1	21
10	14/06/2010	24	6
11	28/06/2010	14	52
12	12/07/2010	16	40
13	26/07/2010	15	25
14	09/08/2010	5	21
15	23/08/2010	1	40
16	06/09/2010	10	10
17	20/09/2010	5	1
18	06/06/2011	1	15
19	20/06/2011	1	25
20	04/07/2011	14	50
21	18/07/2011	11	35
22	01/08/2011	21	15
23	17/08/2011	40	140
24	29/08/2011	14	45
25	12/09/2011	1	16
26	26/09/2011	1	36
27	04/06/2012	1	10
28	18/06/2012	72	530
29	02/07/2012	12	50
30	16/07/2012	1	4
31	30/07/2012	1	13
32	13/08/2012	5	30
33	27/08/2012	1	40
34	10/09/2012	1	20
35	24/09/2012	28	12

Nombre de la playa: **A CONCHEIRA**

Punto de muestreo: **360032782**

Provincia: **Pontevedra**

Ayuntamiento: **Baiona**

Tipo de punto: **centro**

Tipo de agua: **marítima**

Clasificación sanitaria: **buena**

Estadística microbiológica:

	Enterococos intestinales	Escherichia Coli
Número de muestras	35	35
Media aritmética	54,1	226,2
Desviación típica	87,7	311,1
Percentiles (calculados según el Real Decreto 1341/2007)		
P90	153	646
P95	306	1215

Resultados de los análisis microbiológicos:

	Fecha de muestreo	Enterococos intestinales (UFC/100mL)	Escherichia Coli (UFC/100mL)
1	04/06/2012	1	55
2	18/06/2012	15	58
3	02/07/2012	7	10
4	16/07/2012	310	1000
5	30/07/2012	1	80
6	13/08/2012	4	50
7	27/08/2012	1	32
8	10/09/2012	1	100
9	24/09/2012	10	30

Nombre de la playa: **A LADEIRA**

Punto de muestreo: **360032722**

Provincia: **Pontevedra**

Ayuntamiento: **Baiona**

Tipo de punto: **centro**

Tipo de agua: **marítima**

Clasificación sanitaria: **insuficiente**

Estadística microbiológica:

	Enterococos intestinales	Escherichia Coli
Número de muestras	35	35
Media aritmética	53,6	217,2
Desviación típica	92,2	336,8
Percentiles (calculados según el Real Decreto 1341/2007)		
P90	144	748
P95	285	1626

Resultados de los análisis microbiológicos:

	Fecha de muestreo	Enterococos intestinales (UFC/100mL)	Escherichia Coli (UFC/100mL)
1	08/06/2009	290	455
2	22/06/2009	57	700
3	06/07/2009	7	54
4	20/07/2009	21	75
5	03/08/2009	1	17
6	19/08/2009	12	10
7	31/08/2009	21	70
8	14/09/2009	1	4
9	01/06/2010	6	15
10	14/06/2010	6	60
11	28/06/2010	19	45
12	12/07/2010	76	600
13	26/07/2010	4	5
14	09/08/2010	180	1400
15	23/08/2010	6	100
16	06/09/2010	1	1
17	20/09/2010	18	96
18	06/06/2011	1	10
19	20/06/2011	12	72
20	04/07/2011	10	1
21	18/07/2011	100	175
22	01/08/2011	11	76
23	17/08/2011	1	30
24	29/08/2011	20	190
25	12/09/2011	70	210
26	26/09/2011	11	220
27	04/06/2012	420	900
28	18/06/2012	140	880
29	02/07/2012	88	220
30	16/07/2012	12	10
31	30/07/2012	1	1
32	13/08/2012	50	90
33	27/08/2012	1	1
34	10/09/2012	1	10
35	28/09/2012	200	800

Nombre de la playa: **A RIBEIRA - BAIONA**

Punto de muestreo: **360032752**

Provincia: **Pontevedra**

Ayuntamiento: **Baiona**

Tipo de punto: **centro**

Tipo de agua: **marítima**

Clasificación sanitaria: **buena**

Estadística microbiológica:

	Enterococos intestinales	Escherichia Coli
Número de muestras	35	35
Media aritmética	34,6	99,8
Desviación típica	46,1	153,4
Percentiles (calculados según el Real Decreto 1341/2007)		
P90	108	245
P95	206	403

Resultados de los análisis microbiológicos:

	Fecha de muestreo	Enterococos intestinales (UFC/100mL)	Escherichia Coli (UFC/100mL)
1	08/06/2009	73	82
2	22/06/2009	20	10
3	06/07/2009	1	30
4	20/07/2009	17	10
5	03/08/2009	34	8
6	19/08/2009	4	12
7	31/08/2009	94	210
8	14/09/2009	53	90
9	01/06/2010	1	4
10	14/06/2010	7	20
11	28/06/2010	160	120
12	12/07/2010	4	5
13	26/07/2010	8	7
14	09/08/2010	54	75
15	23/08/2010	15	230
16	06/09/2010	42	210
17	20/09/2010	1	41
18	06/06/2011	12	80
19	20/06/2011	14	70
20	04/07/2011	53	210
21	18/07/2011	90	120
22	01/08/2011	1	28
23	17/08/2011	40	75
24	29/08/2011	24	32
25	12/09/2011	1	45
26	26/09/2011	1	18
27	04/06/2012	30	440
28	18/06/2012	28	41
29	02/07/2012	5	21
30	16/07/2012	1	5
31	30/07/2012	1	15
32	13/08/2012	180	800
33	27/08/2012	10	28
34	10/09/2012	1	90
35	24/09/2012	130	210

Nombre de la playa: **DOS FRADES**

Punto de muestreo: **360032772**

Provincia: **Pontevedra**

Ayuntamiento: **Baiona**

Tipo de punto: **centro**

Tipo de agua: **marítima**

Clasificación sanitaria: **excelente**

Estadística microbiológica:

	Enterococos intestinales	Escherichia Coli
Número de muestras	35	35
Media aritmética	3,8	11,4
Desviación típica	6,7	20,6
Percentiles (calculados según el Real Decreto 1341/2007)		
P90	6	23
P95	9	41

Resultados de los análisis microbiológicos:

	Fecha de muestreo	Enterococos intestinales (UFC/100mL)	Escherichia Coli (UFC/100mL)
1	08/06/2009	28	96
2	22/06/2009	1	1
3	06/07/2009	4	7
4	20/07/2009	14	1
5	03/08/2009	1	4
6	19/08/2009	1	1
7	31/08/2009	1	1
8	14/09/2009	1	13
9	01/06/2010	1	4
10	14/06/2010	1	1
11	28/06/2010	1	32
12	12/07/2010	1	4
13	26/07/2010	1	1
14	09/08/2010	16	1
15	23/08/2010	18	4
16	06/09/2010	1	15
17	20/09/2010	4	1
18	06/06/2011	1	1
19	20/06/2011	1	1
20	04/07/2011	20	48
21	18/07/2011	1	1
22	01/08/2011	1	1
23	17/08/2011	1	60
24	29/08/2011	1	14
25	12/09/2011	1	1
26	26/09/2011	1	41
27	04/06/2012	1	1
28	18/06/2012	1	1
29	02/07/2012	1	13
30	16/07/2012	1	1
31	30/07/2012	1	1
32	13/08/2012	1	1
33	27/08/2012	1	4
34	10/09/2012	1	10
35	24/09/2012	1	12

Nombre de la playa: SANTA MARTA

Punto de muestreo: 360032732

Provincia: Pontevedra

Ayuntamiento: Baiona

Tipo de punto: centro

Tipo de agua: marítima

Clasificación sanitaria: excelente

Estadística microbiológica:

	Enterococos intestinales	Escherichia Coli
Número de muestras	34	34
Media aritmética	21,2	51,0
Desviación típica	33,4	68,5
Percentiles (calculados según el Real Decreto 1341/2007)		
P90	59	154
P95	103	256

Resultados de los análisis microbiológicos:

	Fecha de muestreo	Enterococos intestinales (UFC/100mL)	Escherichia Coli (UFC/100mL)
1	10/06/2009	90	90
2	22/06/2009	10	70
3	06/07/2009	29	60
4	20/07/2009	21	51
5	03/08/2009	1	1
6	19/08/2009	22	84
7	31/08/2009	37	74
8	14/09/2009	1	1
9	01/06/2010	7	14
10	14/06/2010	14	60
11	28/06/2010	18	63
12	12/07/2010	18	36
13	26/07/2010	22	12
14	09/08/2010	12	48
15	23/08/2010	12	30
16	06/09/2010	1	12
17	20/09/2010	45	43
18	06/06/2011	24	31
19	20/06/2011	48	100
20	04/07/2011	20	25
21	18/07/2011	14	50
22	01/08/2011	12	58
23	17/08/2011	10	80
24	29/08/2011	1	20
25	12/09/2011	10	96
26	26/09/2011	1	34
27	18/06/2012	180	400
28	02/07/2012	30	47
29	16/07/2012	4	5
30	30/07/2012	1	1
31	13/08/2012	1	10
32	27/08/2012	1	5
33	10/09/2012	1	13
34	24/09/2012	4	10

Nombre de la playa: **AGRELO**

Punto de muestreo: **360041662**

Provincia: **Pontevedra**

Ayuntamiento: **Bueu**

Tipo de punto: **centro**

Tipo de agua: **marítima**

Clasificación sanitaria: **suficiente**

Estadística microbiológica:

	Enterococos intestinales	Escherichia Coli
Número de muestras	35	35
Media aritmética	60,7	179,8
Desviación típica	167,2	303,8
Percentiles (calculados según el Real Decreto 1341/2007)		
P90	116	443
P95	202	795

Resultados de los análisis microbiológicos:

	Fecha de muestreo	Enterococos intestinales (UFC/100mL)	Escherichia Coli (UFC/100mL)
1	10/06/2009	155	650
2	24/06/2009	1	9
3	08/07/2009	20	22
4	22/07/2009	980	1200
5	05/08/2009	8	13
6	19/08/2009	4	14
7	02/09/2009	4	18
8	16/09/2009	11	24
9	02/06/2010	17	150
10	16/06/2010	13	120
11	30/06/2010	33	150
12	14/07/2010	52	460
13	28/07/2010	28	240
14	11/08/2010	4	10
15	25/08/2010	15	14
16	08/09/2010	82	230
17	22/09/2010	150	1250
18	08/06/2011	31	65
19	22/06/2011	12	15
20	06/07/2011	60	280
21	20/07/2011	30	500
22	03/08/2011	12	34
23	16/08/2011	1	1
24	31/08/2011	34	270
25	14/09/2011	20	60
26	28/09/2011	1	14
27	30/05/2012	55	200
28	13/06/2012	6	50
29	27/06/2012	220	30
30	09/07/2012	7	20
31	23/07/2012	5	30
32	08/08/2012	10	30
33	22/08/2012	12	35
34	05/09/2012	20	60
35	19/09/2012	10	25

Nombre de la playa: **AREA DE BON**

Punto de muestreo: **360041812**

Provincia: **Pontevedra**

Ayuntamiento: **Bueu**

Tipo de punto: **centro**

Tipo de agua: **marítima**

Clasificación sanitaria: **excelente**

Estadística microbiológica:

	Enterococos intestinales	Escherichia Coli
Número de muestras	35	35
Media aritmética	10,0	10,5
Desviación típica	21,8	32,0
Percentiles (calculados según el Real Decreto 1341/2007)		
P90	14	12
P95	25	20

Resultados de los análisis microbiológicos:

	Fecha de muestreo	Enterococos intestinales (UFC/100mL)	Escherichia Coli (UFC/100mL)
1	10/06/2009	55	180
2	24/06/2009	35	8
3	08/07/2009	1	1
4	22/07/2009	77	56
5	05/08/2009	1	4
6	19/08/2009	1	5
7	02/09/2009	1	1
8	16/09/2009	33	41
9	02/06/2010	1	1
10	16/06/2010	1	1
11	30/06/2010	1	1
12	14/07/2010	5	4
13	28/07/2010	4	1
14	11/08/2010	1	1
15	25/08/2010	1	1
16	08/09/2010	90	8
17	22/09/2010	1	1
18	08/06/2011	1	1
19	22/06/2011	1	1
20	06/07/2011	1	1
21	20/07/2011	1	1
22	03/08/2011	1	1
23	16/08/2011	1	35
24	31/08/2011	1	1
25	14/09/2011	1	1
26	28/09/2011	1	1
27	30/05/2012	1	1
28	13/06/2012	1	1
29	27/06/2012	1	1
30	09/07/2012	15	1
31	23/07/2012	6	1
32	08/08/2012	1	1
33	22/08/2012	4	1
34	05/09/2012	1	1
35	19/09/2012	1	1

Nombre de la playa: AREA DOS CANS (A ILLA DE ONS)

Punto de muestreo: 360041842

Tipo de punto: centro

Provincia: Pontevedra

Tipo de agua: marítima

Ayuntamiento: Bueu

Clasificación sanitaria: excelente

Estadística microbiológica:

	Enterococos intestinales	Escherichia Coli
Número de muestras	22	22
Media aritmética	8,2	23,6
Desviación típica	10,4	25,3
Percentiles (calculados según el Real Decreto 1341/2007)		
P90	20	67
P95	34	111

Resultados de los análisis microbiológicos:

	Fecha de muestreo	Enterococos intestinales (UFC/100mL)	Escherichia Coli (UFC/100mL)
1	01/07/2009	1	1
2	14/07/2009	1	4
3	28/07/2009	6	14
4	11/08/2009	17	16
5	25/08/2009	15	47
6	11/09/2009	10	10
7	01/07/2010	1	1
8	13/07/2010	1	1
9	27/07/2010	10	25
10	10/08/2010	37	75
11	24/08/2010	34	65
12	07/09/2010	1	10
13	04/07/2011	1	12
14	18/07/2011	1	30
15	01/08/2011	1	10
16	16/08/2011	16	12
17	29/08/2011	10	34
18	12/09/2011	11	40
19	10/07/2012	4	9
20	07/08/2012	1	10
21	20/08/2012	1	90
22	04/09/2012	1	4

Nombre de la playa: **BELUSO**

Punto de muestreo: **360041732**

Provincia: **Pontevedra**

Ayuntamiento: **Bueu**

Tipo de punto: **centro**

Tipo de agua: **marítima**

Clasificación sanitaria: **excelente**

Estadística microbiológica:

	Enterococos intestinales	Escherichia Coli
Número de muestras	35	35
Media aritmética	10,7	27,7
Desviación típica	15,4	43,9
Percentiles (calculados según el Real Decreto 1341/2007)		
P90	26	76
P95	42	130

Resultados de los análisis microbiológicos:

	Fecha de muestreo	Enterococos intestinales (UFC/100mL)	Escherichia Coli (UFC/100mL)
1	10/06/2009	14	40
2	24/06/2009	85	250
3	08/07/2009	4	7
4	22/07/2009	15	30
5	05/08/2009	11	26
6	19/08/2009	8	28
7	02/09/2009	1	7
8	16/09/2009	33	40
9	02/06/2010	1	1
10	16/06/2010	27	88
11	30/06/2010	1	1
12	14/07/2010	4	6
13	28/07/2010	8	13
14	11/08/2010	26	11
15	25/08/2010	9	18
16	08/09/2010	16	30
17	22/09/2010	5	15
18	08/06/2011	1	25
19	22/06/2011	1	40
20	06/07/2011	1	1
21	20/07/2011	1	1
22	03/08/2011	17	78
23	16/08/2011	10	1
24	31/08/2011	17	22
25	14/09/2011	1	25
26	28/09/2011	1	1
27	30/05/2012	5	20
28	13/06/2012	1	4
29	27/06/2012	7	7
30	09/07/2012	5	15
31	23/07/2012	4	5
32	08/08/2012	20	60
33	22/08/2012	4	20
34	05/09/2012	1	12
35	19/09/2012	10	20

Nombre de la playa: CANEXOL (A ILLA DE ONS)

Punto de muestreo: 360041832

Provincia: Pontevedra

Ayuntamiento: Bueu

Tipo de punto: centro

Tipo de agua: marítima

Clasificación sanitaria: excelente

Estadística microbiológica:

	Enterococos intestinales	Escherichia Coli
Número de muestras	22	22
Media aritmética	4,2	3,5
Desviación típica	8,6	5,8
Percentiles (calculados según el Real Decreto 1341/2007)		
P90	6	6
P95	10	9

Resultados de los análisis microbiológicos:

	Fecha de muestreo	Enterococos intestinales (UFC/100mL)	Escherichia Coli (UFC/100mL)
1	01/07/2009	1	1
2	14/07/2009	4	1
3	28/07/2009	1	4
4	11/08/2009	1	1
5	25/08/2009	1	5
6	11/09/2009	25	8
7	01/07/2010	1	1
8	13/07/2010	1	1
9	27/07/2010	1	1
10	10/08/2010	7	1
11	24/08/2010	35	14
12	07/09/2010	5	1
13	04/07/2011	1	1
14	18/07/2011	1	25
15	01/08/2011	1	1
16	16/08/2011	1	1
17	29/08/2011	1	1
18	12/09/2011	1	1
19	10/07/2012	1	1
20	07/08/2012	1	1
21	20/08/2012	1	4
22	04/09/2012	1	1

Nombre de la playa: **DORNA (A ILLA DE ONS)**

Punto de muestreo: **360041002**

Provincia: **Pontevedra**

Ayuntamiento: **Bueu**

Tipo de punto: **centro**

Tipo de agua: **marítima**

Clasificación sanitaria: **excelente**

Estadística microbiológica:

	Enterococos intestinales	Escherichia Coli
Número de muestras	22	22
Media aritmética	6,3	18,6
Desviación típica	9,8	26,4
Percentiles (calculados según el Real Decreto 1341/2007)		
P90	13	51
P95	21	85

Resultados de los análisis microbiológicos:

	Fecha de muestreo	Enterococos intestinales (UFC/100mL)	Escherichia Coli (UFC/100mL)
1	01/07/2009	1	4
2	14/07/2009	1	1
3	28/07/2009	18	23
4	11/08/2009	1	1
5	25/08/2009	1	1
6	08/09/2009	1	1
7	01/07/2010	1	1
8	13/07/2010	1	5
9	27/07/2010	1	20
10	10/08/2010	16	18
11	24/08/2010	1	20
12	07/09/2010	1	5
13	04/07/2011	1	23
14	18/07/2011	20	80
15	01/08/2011	13	21
16	16/08/2011	1	14
17	29/08/2011	40	14
18	12/09/2011	10	110
19	10/07/2012	7	13
20	07/08/2012	1	10
21	20/08/2012	1	18
22	04/09/2012	1	6

Nombre de la playa: LAGOS

Punto de muestreo: 360041804

Provincia: Pontevedra

Ayuntamiento: Bueu

Tipo de punto: derecha

Tipo de agua: marítima

Clasificación sanitaria: excelente

Estadística microbiológica:

	Enterococos intestinales	Escherichia Coli
Número de muestras	35	35
Media aritmética	3,7	4,9
Desviación típica	15,0	12,7
Percentiles (calculados según el Real Decreto 1341/2007)		
P90	3	6
P95	4	9

Resultados de los análisis microbiológicos:

	Fecha de muestreo	Enterococos intestinales (UFC/100mL)	Escherichia Coli (UFC/100mL)
1	10/06/2009	1	1
2	24/06/2009	1	5
3	08/07/2009	1	1
4	22/07/2009	4	5
5	05/08/2009	1	1
6	19/08/2009	1	4
7	02/09/2009	1	1
8	16/09/2009	1	58
9	02/06/2010	1	1
10	16/06/2010	1	1
11	30/06/2010	1	1
12	14/07/2010	1	1
13	28/07/2010	1	4
14	11/08/2010	1	1
15	25/08/2010	1	1
16	08/09/2010	90	5
17	22/09/2010	1	1
18	08/06/2011	1	1
19	22/06/2011	1	1
20	06/07/2011	1	1
21	20/07/2011	1	1
22	03/08/2011	1	1
23	16/08/2011	1	1
24	31/08/2011	1	1
25	14/09/2011	1	1
26	28/09/2011	1	1
27	30/05/2012	1	1
28	13/06/2012	1	1
29	27/06/2012	1	1
30	09/07/2012	1	1
31	23/07/2012	5	52
32	08/08/2012	1	10
33	22/08/2012	1	1
34	05/09/2012	1	1
35	19/09/2012	1	1

Nombre de la playa: **LAPAMÁN**

Punto de muestreo: **360041622**

Provincia: **Pontevedra**

Ayuntamiento: **Bueu**

Tipo de punto: **centro**

Tipo de agua: **marítima**

Clasificación sanitaria: **excelente**

Estadística microbiológica:

	Enterococos intestinales	Escherichia Coli
Número de muestras	35	35
Media aritmética	22,5	37,5
Desviación típica	83,2	86,4
Percentiles (calculados según el Real Decreto 1341/2007)		
P90	26	82
P95	48	157

Resultados de los análisis microbiológicos:

	Fecha de muestreo	Enterococos intestinales (UFC/100mL)	Escherichia Coli (UFC/100mL)
1	10/06/2009	21	51
2	24/06/2009	1	5
3	08/07/2009	5	13
4	22/07/2009	490	420
5	05/08/2009	10	13
6	19/08/2009	22	19
7	02/09/2009	1	6
8	16/09/2009	1	1
9	02/06/2010	97	11
10	16/06/2010	4	6
11	30/06/2010	1	1
12	14/07/2010	1	4
13	28/07/2010	13	320
14	11/08/2010	1	13
15	25/08/2010	1	4
16	08/09/2010	21	60
17	22/09/2010	17	70
18	08/06/2011	1	1
19	22/06/2011	1	1
20	06/07/2011	40	22
21	20/07/2011	1	1
22	03/08/2011	1	22
23	16/08/2011	1	10
24	31/08/2011	1	1
25	14/09/2011	1	10
26	28/09/2011	1	1
27	30/05/2012	10	60
28	13/06/2012	1	1
29	27/06/2012	1	6
30	09/07/2012	4	25
31	23/07/2012	7	43
32	08/08/2012	1	1
33	22/08/2012	6	30
34	05/09/2012	1	1
35	19/09/2012	1	60

Nombre de la playa: LOUREIRO

Punto de muestreo: 360041672

Provincia: Pontevedra

Ayuntamiento: Bueu

Tipo de punto: centro

Tipo de agua: marítima

Clasificación sanitaria: insuficiente

Estadística microbiológica:

	Enterococos intestinales	Escherichia Coli
Número de muestras	35	35
Media aritmética	99,5	325,4
Desviación típica	162,5	416,0
Percentiles (calculados según el Real Decreto 1341/2007)		
P90	292	1109
P95	551	2151

Resultados de los análisis microbiológicos:

	Fecha de muestreo	Enterococos intestinales (UFC/100mL)	Escherichia Coli (UFC/100mL)
1	10/06/2009	93	190
2	24/06/2009	25	6
3	08/07/2009	4	10
4	22/07/2009	840	1400
5	07/08/2009	80	10
6	19/08/2009	1	55
7	02/09/2009	14	15
8	16/09/2009	43	150
9	02/06/2010	8	28
10	16/06/2010	1	1
11	05/07/2010	84	160
12	14/07/2010	240	1200
13	28/07/2010	18	500
14	11/08/2010	14	120
15	25/08/2010	30	100
16	08/09/2010	68	50
17	22/09/2010	16	60
18	08/06/2011	120	450
19	22/06/2011	26	140
20	06/07/2011	120	300
21	20/07/2011	350	600
22	03/08/2011	120	1300
23	16/08/2011	400	1200
24	31/08/2011	30	250
25	19/09/2011	4	10
26	29/09/2011	220	1000
27	30/05/2012	8	300
28	13/06/2012	200	700
29	27/06/2012	60	170
30	09/07/2012	170	180
31	23/07/2012	15	19
32	08/08/2012	40	100
33	22/08/2012	9	55
34	05/09/2012	10	550
35	19/09/2012	1	10

Nombre de la playa: MELIDE (A ILLA DE ONS)

Punto de muestreo: 360041852

Provincia: Pontevedra

Ayuntamiento: Bueu

Tipo de punto: centro

Tipo de agua: marítima

Clasificación sanitaria: excelente

Estadística microbiológica:

	Enterococos intestinales	Escherichia Coli
Número de muestras	22	22
Media aritmética	4,8	7,8
Desviación típica	9,7	15,4
Percentiles (calculados según el Real Decreto 1341/2007)		
P90	8	15
P95	12	25

Resultados de los análisis microbiológicos:

	Fecha de muestreo	Enterococos intestinales (UFC/100mL)	Escherichia Coli (UFC/100mL)
1	01/07/2009	1	1
2	14/07/2009	1	1
3	28/07/2009	1	1
4	11/08/2009	1	1
5	25/08/2009	1	1
6	08/09/2009	1	1
7	01/07/2010	1	11
8	13/07/2010	7	1
9	27/07/2010	1	1
10	10/08/2010	1	25
11	24/08/2010	15	18
12	07/09/2010	1	1
13	04/07/2011	1	1
14	18/07/2011	1	1
15	01/08/2011	1	1
16	16/08/2011	1	1
17	29/08/2011	44	70
18	12/09/2011	1	1
19	10/07/2012	13	14
20	07/08/2012	10	10
21	20/08/2012	1	6
22	04/09/2012	1	4

Nombre de la playa: MOURISCA

Punto de muestreo: 360041779

Provincia: Pontevedra

Ayuntamiento: Bueu

Tipo de punto: punto de muestreo conjunto

Tipo de agua: marítima

Clasificación sanitaria: excelente

Estadística microbiológica:

	Enterococos intestinales	Escherichia Coli
Número de muestras	35	35
Media aritmética	9,8	29,4
Desviación típica	24,7	81,7
Percentiles (calculados según el Real Decreto 1341/2007)		
P90	14	49
P95	24	96

Resultados de los análisis microbiológicos:

	Fecha de muestreo	Enterococos intestinales (UFC/100mL)	Escherichia Coli (UFC/100mL)
1	10/06/2009	130	470
2	24/06/2009	5	6
3	08/07/2009	70	70
4	22/07/2009	22	43
5	05/08/2009	31	85
6	19/08/2009	15	42
7	02/09/2009	1	4
8	16/09/2009	13	65
9	02/06/2010	1	4
10	16/06/2010	1	1
11	30/06/2010	1	1
12	14/07/2010	1	5
13	28/07/2010	1	1
14	11/08/2010	1	32
15	25/08/2010	1	1
16	08/09/2010	1	1
17	22/09/2010	1	1
18	08/06/2011	1	1
19	22/06/2011	1	1
20	06/07/2011	1	1
21	20/07/2011	1	1
22	03/08/2011	10	120
23	16/08/2011	1	1
24	31/08/2011	1	1
25	14/09/2011	1	1
26	28/09/2011	1	1
27	30/05/2012	4	18
28	13/06/2012	1	5
29	27/06/2012	1	1
30	09/07/2012	17	15
31	23/07/2012	1	1
32	08/08/2012	1	1
33	22/08/2012	1	4
34	05/09/2012	1	13
35	19/09/2012	1	10

Nombre de la playa: **PESCADOIRA**

Punto de muestreo: **360041692**

Provincia: **Pontevedra**

Ayuntamiento: **Bueu**

Tipo de punto: **centro**

Tipo de agua: **marítima**

Clasificación sanitaria: **buena**

Estadística microbiológica:

	Enterococos intestinales	Escherichia Coli
Número de muestras	35	35
Media aritmética	41,4	75,3
Desviación típica	100,0	148,3
Percentiles (calculados según el Real Decreto 1341/2007)		
P90	90	160
P95	180	285

Resultados de los análisis microbiológicos:

	Fecha de muestreo	Enterococos intestinales (UFC/100mL)	Escherichia Coli (UFC/100mL)
1	10/06/2009	34	84
2	24/06/2009	4	18
3	08/07/2009	1	6
4	22/07/2009	570	640
5	05/08/2009	19	12
6	19/08/2009	16	46
7	02/09/2009	1	6
8	16/09/2009	1	10
9	02/06/2010	85	5
10	16/06/2010	4	16
11	30/06/2010	1	4
12	14/07/2010	6	21
13	28/07/2010	14	56
14	11/08/2010	8	8
15	25/08/2010	21	65
16	08/09/2010	100	110
17	22/09/2010	6	6
18	08/06/2011	1	28
19	22/06/2011	1	10
20	06/07/2011	1	20
21	20/07/2011	90	360
22	03/08/2011	1	16
23	16/08/2011	24	140
24	31/08/2011	165	550
25	14/09/2011	1	1
26	28/09/2011	15	20
27	30/05/2012	6	16
28	13/06/2012	1	10
29	27/06/2012	58	12
30	09/07/2012	74	200
31	23/07/2012	9	5
32	08/08/2012	10	10
33	22/08/2012	100	110
34	05/09/2012	1	1
35	19/09/2012	1	15

Nombre de la playa: **PETIS**

Punto de muestreo: **360041682**

Provincia: **Pontevedra**

Ayuntamiento: **Bueu**

Tipo de punto: **centro**

Tipo de agua: **marítima**

Clasificación sanitaria: **buena**

Estadística microbiológica:

	Enterococos intestinales	Escherichia Coli
Número de muestras	35	35
Media aritmética	17,1	72,1
Desviación típica	29,3	121,7
Percentiles (calculados según el Real Decreto 1341/2007)		
P90	39	164
P95	71	264

Resultados de los análisis microbiológicos:

	Fecha de muestreo	Enterococos intestinales (UFC/100mL)	Escherichia Coli (UFC/100mL)
1	10/06/2009	32	60
2	24/06/2009	45	380
3	08/07/2009	7	130
4	22/07/2009	100	280
5	05/08/2009	10	30
6	19/08/2009	5	21
7	02/09/2009	1	5
8	16/09/2009	7	29
9	02/06/2010	1	24
10	16/06/2010	32	27
11	30/06/2010	1	1
12	14/07/2010	5	10
13	28/07/2010	1	17
14	11/08/2010	1	6
15	25/08/2010	16	80
16	08/09/2010	52	36
17	22/09/2010	1	18
18	08/06/2011	1	15
19	22/06/2011	1	20
20	06/07/2011	10	50
21	20/07/2011	1	35
22	03/08/2011	11	49
23	16/08/2011	1	65
24	31/08/2011	84	600
25	14/09/2011	1	20
26	28/09/2011	1	10
27	30/05/2012	120	140
28	13/06/2012	1	7
29	27/06/2012	10	25
30	09/07/2012	6	180
31	23/07/2012	10	58
32	08/08/2012	1	12
33	22/08/2012	11	45
34	05/09/2012	1	10
35	19/09/2012	10	30

Nombre de la playa: **PORTOMAIOR**

Punto de muestreo: **360041652**

Provincia: **Pontevedra**

Ayuntamiento: **Bueu**

Tipo de punto: **centro**

Tipo de agua: **marítima**

Clasificación sanitaria: **excelente**

Estadística microbiológica:

	Enterococos intestinales	Escherichia Coli
Número de muestras	35	35
Media aritmética	3,9	4,7
Desviación típica	9,6	8,6
Percentiles (calculados según el Real Decreto 1341/2007)		
P90	5	8
P95	8	12

Resultados de los análisis microbiológicos:

	Fecha de muestreo	Enterococos intestinales (UFC/100mL)	Escherichia Coli (UFC/100mL)
1	10/06/2009	14	16
2	24/06/2009	4	1
3	08/07/2009	1	1
4	22/07/2009	1	1
5	05/08/2009	1	1
6	19/08/2009	1	1
7	02/09/2009	1	1
8	16/09/2009	1	4
9	02/06/2010	1	1
10	16/06/2010	1	12
11	30/06/2010	1	1
12	14/07/2010	1	1
13	28/07/2010	1	1
14	11/08/2010	1	1
15	25/08/2010	4	8
16	08/09/2010	1	8
17	22/09/2010	1	16
18	08/06/2011	1	1
19	22/06/2011	1	1
20	06/07/2011	1	1
21	20/07/2011	1	1
22	03/08/2011	1	1
23	16/08/2011	20	45
24	31/08/2011	1	13
25	14/09/2011	1	15
26	28/09/2011	1	1
27	30/05/2012	1	1
28	13/06/2012	1	1
29	27/06/2012	54	1
30	09/07/2012	10	1
31	23/07/2012	4	1
32	08/08/2012	1	1
33	22/08/2012	1	1
34	05/09/2012	1	1
35	19/09/2012	1	1

Nombre de la playa: TUIA

Punto de muestreo: 360041759

Provincia: Pontevedra

Ayuntamiento: Bueu

Tipo de punto: punto de muestreo conjunto

Tipo de agua: marítima

Clasificación sanitaria: excelente

Estadística microbiológica:

	Enterococos intestinales	Escherichia Coli
Número de muestras	35	35
Media aritmética	9,8	29,4
Desviación típica	24,7	81,7
Percentiles (calculados según el Real Decreto 1341/2007)		
P90	14	49
P95	24	96

Resultados de los análisis microbiológicos:

	Fecha de muestreo	Enterococos intestinales (UFC/100mL)	Escherichia Coli (UFC/100mL)
1	10/06/2009	130	470
2	24/06/2009	5	6
3	08/07/2009	70	70
4	22/07/2009	22	43
5	05/08/2009	31	85
6	19/08/2009	15	42
7	02/09/2009	1	4
8	16/09/2009	13	65
9	02/06/2010	1	4
10	16/06/2010	1	1
11	30/06/2010	1	1
12	14/07/2010	1	5
13	28/07/2010	1	1
14	11/08/2010	1	32
15	25/08/2010	1	1
16	08/09/2010	1	1
17	22/09/2010	1	1
18	08/06/2011	1	1
19	22/06/2011	1	1
20	06/07/2011	1	1
21	20/07/2011	1	1
22	03/08/2011	10	120
23	16/08/2011	1	1
24	31/08/2011	1	1
25	14/09/2011	1	1
26	28/09/2011	1	1
27	30/05/2012	4	18
28	13/06/2012	1	5
29	27/06/2012	1	1
30	09/07/2012	17	15
31	23/07/2012	1	1
32	08/08/2012	1	1
33	22/08/2012	1	4
34	05/09/2012	1	13
35	19/09/2012	1	10

Nombre de la playa: **A TORRE SAN SADURNIÑO**

Punto de muestreo: **360063002**

Provincia: **Pontevedra**

Ayuntamiento: **Cambados**

Tipo de punto: **centro**

Tipo de agua: **marítima**

Clasificación sanitaria: **excelente**

Estadística microbiológica:

	Enterococos intestinales	Escherichia Coli
Número de muestras	35	35
Media aritmética	9,4	22,2
Desviación típica	23,9	36,0
Percentiles (calculados según el Real Decreto 1341/2007)		
P90	16	57
P95	28	101

Resultados de los análisis microbiológicos:

	Fecha de muestreo	Enterococos intestinales (UFC/100mL)	Escherichia Coli (UFC/100mL)
1	09/06/2009	25	150
2	23/06/2009	13	25
3	07/07/2009	1	4
4	21/07/2009	1	11
5	04/08/2009	8	140
6	18/08/2009	1	1
7	01/09/2009	1	6
8	15/09/2009	1	13
9	07/06/2010	1	1
10	21/06/2010	1	1
11	05/07/2010	1	12
12	19/07/2010	4	7
13	02/08/2010	8	8
14	16/08/2010	30	45
15	30/08/2010	16	4
16	13/09/2010	12	11
17	27/09/2010	4	1
18	01/06/2011	1	10
19	13/06/2011	10	24
20	27/06/2011	1	1
21	12/07/2011	1	1
22	26/07/2011	15	1
23	08/08/2011	1	1
24	24/08/2011	140	50
25	05/09/2011	1	1
26	19/09/2011	1	18
27	04/06/2012	1	8
28	18/06/2012	1	59
29	02/07/2012	1	8
30	16/07/2012	1	1
31	30/07/2012	11	11
32	13/08/2012	1	13
33	27/08/2012	1	34
34	10/09/2012	1	13
35	24/09/2012	11	84

Nombre de la playa: **O FACHO**

Punto de muestreo: **360060632**

Provincia: **Pontevedra**

Ayuntamiento: **Cambados**

Tipo de punto: **centro**

Tipo de agua: **marítima**

Clasificación sanitaria: **buena**

Estadística microbiológica:

	Enterococos intestinales	Escherichia Coli
Número de muestras	34	34
Media aritmética	28,6	84,4
Desviación típica	45,1	134,7
Percentiles (calculados según el Real Decreto 1341/2007)		
P90	81	240
P95	158	474

Resultados de los análisis microbiológicos:

	Fecha de muestreo	Enterococos intestinales (UFC/100mL)	Escherichia Coli (UFC/100mL)
1	09/06/2009	110	32
2	23/06/2009	85	55
3	07/07/2009	22	45
4	21/07/2009	38	70
5	05/08/2009	1	1
6	18/08/2009	45	11
7	01/09/2009	28	260
8	15/09/2009	21	1
9	07/06/2010	220	84
10	21/06/2010	1	1
11	06/07/2010	1	8
12	19/07/2010	1	34
13	02/08/2010	1	1
14	16/08/2010	1	6
15	30/08/2010	23	140
16	13/09/2010	4	25
17	27/09/2010	10	30
18	01/06/2011	1	480
19	27/06/2011	11	10
20	12/07/2011	1	14
21	26/07/2011	1	1
22	08/08/2011	1	14
23	24/08/2011	22	500
24	05/09/2011	17	26
25	19/09/2011	70	300
26	04/06/2012	1	5
27	18/06/2012	100	250
28	02/07/2012	20	42
29	16/07/2012	9	10
30	30/07/2012	1	10
31	13/08/2012	4	15
32	27/08/2012	4	8
33	10/09/2012	60	300
34	24/09/2012	39	80

Nombre de la playa: SAÍÑAS

Punto de muestreo: 360060642

Provincia: Pontevedra

Ayuntamiento: Cambados

Tipo de punto: centro

Tipo de agua: marítima

Clasificación sanitaria: excelente

Estadística microbiológica:

	Enterococos intestinales	Escherichia Coli
Número de muestras	35	35
Media aritmética	18,0	51,7
Desviación típica	46,7	96,5
Percentiles (calculados según el Real Decreto 1341/2007)		
P90	29	133
P95	54	257

Resultados de los análisis microbiológicos:

	Fecha de muestreo	Enterococos intestinales (UFC/100mL)	Escherichia Coli (UFC/100mL)
1	09/06/2009	6	48
2	23/06/2009	4	6
3	07/07/2009	12	54
4	21/07/2009	96	280
5	04/08/2009	60	130
6	18/08/2009	12	1
7	01/09/2009	4	12
8	15/09/2009	1	4
9	07/06/2010	5	60
10	21/06/2010	1	6
11	06/07/2010	1	5
12	19/07/2010	1	17
13	02/08/2010	1	5
14	16/08/2010	6	25
15	30/08/2010	1	1
16	13/09/2010	5	4
17	27/09/2010	1	1
18	01/06/2011	1	1
19	13/06/2011	1	1
20	27/06/2011	1	15
21	12/07/2011	33	96
22	26/07/2011	1	1
23	08/08/2011	1	13
24	22/08/2011	260	440
25	05/09/2011	1	16
26	19/09/2011	1	55
27	04/06/2012	1	5
28	18/06/2012	5	42
29	02/07/2012	1	37
30	16/07/2012	1	1
31	30/07/2012	1	13
32	13/08/2012	25	300
33	27/08/2012	8	35
34	10/09/2012	50	20
35	24/09/2012	20	60

Nombre de la playa: **SANTO TOMÉ**

Punto de muestreo: **360061002**

Provincia: **Pontevedra**

Ayuntamiento: **Cambados**

Tipo de punto: **centro**

Tipo de agua: **marítima**

Clasificación sanitaria: **buena**

Estadística microbiológica:

	Enterococos intestinales	Escherichia Coli
Número de muestras	35	35
Media aritmética	34,7	79,9
Desviación típica	73,7	151,5
Percentiles (calculados según el Real Decreto 1341/2007)		
P90	76	179
P95	146	312

Resultados de los análisis microbiológicos:

	Fecha de muestreo	Enterococos intestinales (UFC/100mL)	Escherichia Coli (UFC/100mL)
1	09/06/2009	42	120
2	23/06/2009	15	35
3	07/07/2009	50	38
4	21/07/2009	380	560
5	04/08/2009	170	550
6	18/08/2009	1	12
7	01/09/2009	1	1
8	15/09/2009	6	14
9	07/06/2010	34	11
10	21/06/2010	1	1
11	06/07/2010	1	4
12	19/07/2010	1	8
13	02/08/2010	5	14
14	16/08/2010	4	6
15	30/08/2010	130	80
16	13/09/2010	9	10
17	27/09/2010	4	15
18	01/06/2011	1	18
19	13/06/2011	10	84
20	27/06/2011	10	10
21	12/07/2011	15	40
22	26/07/2011	10	100
23	08/08/2011	1	20
24	24/08/2011	20	100
25	05/09/2011	51	52
26	19/09/2011	1	10
27	04/06/2012	1	12
28	18/06/2012	17	39
29	02/07/2012	1	11
30	16/07/2012	11	10
31	30/07/2012	10	150
32	13/08/2012	4	30
33	27/08/2012	36	45
34	10/09/2012	1	35
35	24/09/2012	160	550

Nombre de la playa: **TRAGOVE**

Punto de muestreo: **360062002**

Provincia: **Pontevedra**

Ayuntamiento: **Cambados**

Tipo de punto: **centro**

Tipo de agua: **marítima**

Clasificación sanitaria: **suficiente**

Estadística microbiológica:

	Enterococos intestinales	Escherichia Coli
Número de muestras	35	35
Media aritmética	40,7	118,2
Desviación típica	113,5	279,1
Percentiles (calculados según el Real Decreto 1341/2007)		
P90	64	270
P95	129	622

Resultados de los análisis microbiológicos:

	Fecha de muestreo	Enterococos intestinales (UFC/100mL)	Escherichia Coli (UFC/100mL)
1	09/06/2009	85	110
2	23/06/2009	4	5
3	07/07/2009	1	1
4	21/07/2009	7	7
5	04/08/2009	15	120
6	18/08/2009	35	50
7	01/09/2009	78	22
8	15/09/2009	1	1
9	07/06/2010	1	1
10	21/06/2010	1	1
11	06/07/2010	1	1
12	19/07/2010	12	45
13	02/08/2010	4	1
14	16/08/2010	1	1
15	30/08/2010	4	4
16	13/09/2010	1	1
17	27/09/2010	1	1
18	01/06/2011	400	1400
19	13/06/2011	20	200
20	27/06/2011	36	60
21	12/07/2011	18	160
22	26/07/2011	1	240
23	08/08/2011	1	10
24	22/08/2011	560	800
25	05/09/2011	45	33
26	19/09/2011	1	1
27	04/06/2012	1	23
28	18/06/2012	1	21
29	02/07/2012	7	14
30	16/07/2012	1	1
31	30/07/2012	1	120
32	13/08/2012	48	600
33	27/08/2012	5	10
34	10/09/2012	25	40
35	24/09/2012	1	33

Nombre de la playa: AREABRAVA

Punto de muestreo: 360082054

Provincia: Pontevedra

Ayuntamiento: Cangas

Tipo de punto: derecha

Tipo de agua: marítima

Clasificación sanitaria: excelente

Estadística microbiológica:

	Enterococos intestinales	Escherichia Coli
Número de muestras	35	35
Media aritmética	3,9	19,7
Desviación típica	9,8	71,7
Percentiles (calculados según el Real Decreto 1341/2007)		
P90	6	22
P95	8	39

Resultados de los análisis microbiológicos:

	Fecha de muestreo	Enterococos intestinales (UFC/100mL)	Escherichia Coli (UFC/100mL)
1	01/06/2009	1	1
2	15/06/2009	1	1
3	29/06/2009	1	1
4	13/07/2009	1	1
5	27/07/2009	1	13
6	10/08/2009	1	1
7	24/08/2009	11	25
8	07/09/2009	1	1
9	02/06/2010	1	8
10	16/06/2010	1	1
11	30/06/2010	1	1
12	14/07/2010	1	5
13	28/07/2010	1	44
14	11/08/2010	4	4
15	25/08/2010	1	25
16	08/09/2010	5	4
17	22/09/2010	5	7
18	08/06/2011	1	1
19	22/06/2011	11	1
20	06/07/2011	1	1
21	20/07/2011	1	1
22	03/08/2011	1	1
23	17/08/2011	1	1
24	31/08/2011	58	420
25	14/09/2011	1	10
26	28/09/2011	1	1
27	30/05/2012	1	1
28	13/06/2012	1	1
29	27/06/2012	1	1
30	10/07/2012	1	1
31	24/07/2012	1	4
32	08/08/2012	1	1
33	22/08/2012	6	90
34	05/09/2012	1	1
35	19/09/2012	10	10

Nombre de la playa: AREACOVA

Punto de muestreo: 360081939

Provincia: Pontevedra

Ayuntamiento: Cangas

Tipo de punto: punto de muestreo conjunto

Tipo de agua: marítima

Clasificación sanitaria: excelente

Estadística microbiológica:

	Enterococos intestinales	Escherichia Coli
Número de muestras	35	35
Media aritmética	6,0	10,6
Desviación típica	12,3	23,8
Percentiles (calculados según el Real Decreto 1341/2007)		
P90	11	19
P95	17	31

Resultados de los análisis microbiológicos:

	Fecha de muestreo	Enterococos intestinales (UFC/100mL)	Escherichia Coli (UFC/100mL)
1	01/06/2009	1	1
2	15/06/2009	1	1
3	29/06/2009	1	8
4	13/07/2009	1	4
5	27/07/2009	5	4
6	10/08/2009	1	5
7	24/08/2009	1	11
8	07/09/2009	1	4
9	02/06/2010	11	4
10	16/06/2010	1	1
11	30/06/2010	8	1
12	14/07/2010	21	10
13	28/07/2010	10	6
14	11/08/2010	1	1
15	25/08/2010	6	7
16	08/09/2010	15	46
17	22/09/2010	70	90
18	08/06/2011	1	1
19	22/06/2011	1	1
20	06/07/2011	1	1
21	20/07/2011	1	1
22	03/08/2011	1	1
23	17/08/2011	1	10
24	31/08/2011	14	110
25	14/09/2011	15	10
26	28/09/2011	1	1
27	30/05/2012	1	1
28	13/06/2012	1	1
29	27/06/2012	1	1
30	10/07/2012	1	4
31	24/07/2012	4	5
32	08/08/2012	1	1
33	22/08/2012	7	5
34	05/09/2012	1	1
35	19/09/2012	1	13

Nombre de la playa: AREAMILLA

Punto de muestreo: 360082152

Provincia: Pontevedra

Ayuntamiento: Cangas

Tipo de punto: centro

Tipo de agua: marítima

Clasificación sanitaria: excelente

Estadística microbiológica:

	Enterococos intestinales	Escherichia Coli
Número de muestras	35	35
Media aritmética	5,1	11,8
Desviación típica	12,8	22,9
Percentiles (calculados según el Real Decreto 1341/2007)		
P90	7	26
P95	11	45

Resultados de los análisis microbiológicos:

	Fecha de muestreo	Enterococos intestinales (UFC/100mL)	Escherichia Coli (UFC/100mL)
1	02/06/2009	1	12
2	16/06/2009	1	1
3	30/06/2009	4	16
4	14/07/2009	1	1
5	28/07/2009	4	15
6	11/08/2009	1	4
7	25/08/2009	1	1
8	08/09/2009	1	1
9	09/06/2010	45	130
10	23/06/2010	4	21
11	07/07/2010	1	15
12	21/07/2010	1	12
13	04/08/2010	1	1
14	18/08/2010	1	4
15	01/09/2010	1	1
16	15/09/2010	1	1
17	29/09/2010	1	1
18	01/06/2011	1	1
19	15/06/2011	1	1
20	29/06/2011	1	1
21	13/07/2011	1	20
22	27/07/2011	1	10
23	10/08/2011	1	45
24	24/08/2011	1	14
25	07/09/2011	1	1
26	21/09/2011	1	1
27	06/06/2012	10	14
28	27/06/2012	1	4
29	04/07/2012	64	14
30	18/07/2012	4	7
31	01/08/2012	10	1
32	14/08/2012	5	32
33	29/08/2012	1	1
34	12/09/2012	1	1
35	26/09/2012	4	7

Nombre de la playa: ARNELES

Punto de muestreo: 360082004

Provincia: Pontevedra

Ayuntamiento: Cangas

Tipo de punto: derecha

Tipo de agua: marítima

Clasificación sanitaria: excelente

Estadística microbiológica:

	Enterococos intestinales	Escherichia Coli
Número de muestras	35	35
Media aritmética	4,0	11,3
Desviación típica	5,5	23,0
Percentiles (calculados según el Real Decreto 1341/2007)		
P90	8	23
P95	11	39

Resultados de los análisis microbiológicos:

	Fecha de muestreo	Enterococos intestinales (UFC/100mL)	Escherichia Coli (UFC/100mL)
1	01/06/2009	5	12
2	15/06/2009	1	1
3	29/06/2009	1	4
4	13/07/2009	1	1
5	27/07/2009	4	7
6	10/08/2009	5	4
7	24/08/2009	1	1
8	07/09/2009	8	1
9	02/06/2010	1	4
10	16/06/2010	1	7
11	30/06/2010	10	16
12	14/07/2010	7	17
13	28/07/2010	8	70
14	11/08/2010	1	1
15	25/08/2010	4	5
16	08/09/2010	24	31
17	22/09/2010	1	1
18	08/06/2011	1	1
19	22/06/2011	1	1
20	06/07/2011	1	1
21	20/07/2011	1	1
22	03/08/2011	1	1
23	17/08/2011	1	1
24	31/08/2011	1	16
25	16/09/2011	1	15
26	28/09/2011	1	1
27	30/05/2012	1	1
28	13/06/2012	1	1
29	27/06/2012	1	1
30	10/07/2012	1	1
31	24/07/2012	9	4
32	08/08/2012	1	25
33	22/08/2012	12	13
34	05/09/2012	1	10
35	19/09/2012	20	120

Nombre de la playa: **BARRA**

Punto de muestreo: **360082122**

Provincia: **Pontevedra**

Ayuntamiento: **Cangas**

Tipo de punto: **centro**

Tipo de agua: **marítima**

Clasificación sanitaria: **excelente**

Estadística microbiológica:

	Enterococos intestinales	Escherichia Coli
Número de muestras	35	35
Media aritmética	1,6	4,3
Desviación típica	2,6	9,8
Percentiles (calculados según el Real Decreto 1341/2007)		
P90	2	6
P95	2	9

Resultados de los análisis microbiológicos:

	Fecha de muestreo	Enterococos intestinales (UFC/100mL)	Escherichia Coli (UFC/100mL)
1	02/06/2009	1	38
2	16/06/2009	1	1
3	30/06/2009	1	1
4	14/07/2009	1	1
5	28/07/2009	1	4
6	11/08/2009	1	1
7	25/08/2009	1	1
8	08/09/2009	1	1
9	09/06/2010	8	11
10	23/06/2010	1	1
11	07/07/2010	1	1
12	21/07/2010	1	1
13	04/08/2010	1	1
14	18/08/2010	1	4
15	01/09/2010	1	1
16	15/09/2010	1	1
17	29/09/2010	1	1
18	01/06/2011	1	1
19	15/06/2011	1	1
20	29/06/2011	1	1
21	13/07/2011	1	1
22	27/07/2011	1	1
23	10/08/2011	1	1
24	24/08/2011	1	1
25	07/09/2011	1	1
26	21/09/2011	1	1
27	06/06/2012	1	1
28	20/06/2012	1	1
29	04/07/2012	1	15
30	18/07/2012	1	4
31	01/08/2012	1	1
32	14/08/2012	15	45
33	29/08/2012	1	1
34	12/09/2012	1	1
35	26/09/2012	1	1

Nombre de la playa: **CASTIÑEIRA - CANGAS**

Punto de muestreo: **360082042**

Provincia: **Pontevedra**

Ayuntamiento: **Cangas**

Tipo de punto: **centro**

Tipo de agua: **marítima**

Clasificación sanitaria: **excelente**

Estadística microbiológica:

	Enterococos intestinales	Escherichia Coli
Número de muestras	35	35
Media aritmética	18,2	29,8
Desviación típica	37,7	55,8
Percentiles (calculados según el Real Decreto 1341/2007)		
P90	36	66
P95	68	136

Resultados de los análisis microbiológicos:

	Fecha de muestreo	Enterococos intestinales (UFC/100mL)	Escherichia Coli (UFC/100mL)
1	01/06/2009	1	1
2	15/06/2009	1	1
3	29/06/2009	4	17
4	13/07/2009	1	1
5	27/07/2009	4	60
6	10/08/2009	1	1
7	24/08/2009	22	44
8	07/09/2009	1	1
9	02/06/2010	1	1
10	16/06/2010	18	1
11	30/06/2010	1	1
12	14/07/2010	34	50
13	28/07/2010	54	150
14	11/08/2010	200	120
15	25/08/2010	8	20
16	08/09/2010	39	47
17	22/09/2010	60	20
18	08/06/2011	1	1
19	22/06/2011	1	1
20	06/07/2011	12	1
21	20/07/2011	1	1
22	03/08/2011	1	10
23	17/08/2011	1	1
24	31/08/2011	66	260
25	14/09/2011	1	12
26	28/09/2011	15	1
27	30/05/2012	1	1
28	13/06/2012	1	1
29	27/06/2012	1	1
30	10/07/2012	1	1
31	30/07/2012	10	1
32	08/08/2012	1	20
33	22/08/2012	1	4
34	05/09/2012	1	60
35	19/09/2012	70	130

Nombre de la playa: **FRANCÓN**

Punto de muestreo: **360081929**

Provincia: **Pontevedra**

Ayuntamiento: **Cangas**

Tipo de punto: **punto de muestreo conjunto**

Tipo de agua: **marítima**

Clasificación sanitaria: **excelente**

Estadística microbiológica:

	Enterococos intestinales	Escherichia Coli
Número de muestras	35	35
Media aritmética	6,0	10,7
Desviación típica	12,3	23,8
Percentiles (calculados según el Real Decreto 1341/2007)		
P90	11	19
P95	17	31

Resultados de los análisis microbiológicos:

	Fecha de muestreo	Enterococos intestinales (UFC/100mL)	Escherichia Coli (UFC/100mL)
1	01/06/2009	1	4
2	15/06/2009	1	1
3	29/06/2009	1	8
4	13/07/2009	1	4
5	27/07/2009	5	4
6	10/08/2009	1	5
7	24/08/2009	1	11
8	07/09/2009	1	4
9	02/06/2010	11	4
10	16/06/2010	1	1
11	30/06/2010	8	1
12	14/07/2010	21	10
13	28/07/2010	10	6
14	11/08/2010	1	1
15	25/08/2010	6	7
16	08/09/2010	15	46
17	22/09/2010	70	90
18	08/06/2011	1	1
19	22/06/2011	1	1
20	06/07/2011	1	1
21	20/07/2011	1	1
22	03/08/2011	1	1
23	17/08/2011	1	10
24	31/08/2011	14	110
25	14/09/2011	15	10
26	28/09/2011	1	1
27	30/05/2012	1	1
28	13/06/2012	1	1
29	27/06/2012	1	1
30	10/07/2012	1	4
31	24/07/2012	4	5
32	08/08/2012	1	1
33	22/08/2012	7	5
34	05/09/2012	1	1
35	19/09/2012	1	13

Nombre de la playa: LIMÉNS

Punto de muestreo: 360082142

Provincia: Pontevedra

Ayuntamiento: Cangas

Tipo de punto: centro

Tipo de agua: marítima

Clasificación sanitaria: excelente

Estadística microbiológica:

	Enterococos intestinales	Escherichia Coli
Número de muestras	35	35
Media aritmética	9,7	26,7
Desviación típica	23,9	81,5
Percentiles (calculados según el Real Decreto 1341/2007)		
P90	12	37
P95	21	72

Resultados de los análisis microbiológicos:

	Fecha de muestreo	Enterococos intestinales (UFC/100mL)	Escherichia Coli (UFC/100mL)
1	02/06/2009	1	8
2	16/06/2009	1	1
3	30/06/2009	14	33
4	14/07/2009	90	460
5	28/07/2009	1	1
6	11/08/2009	1	1
7	25/08/2009	4	8
8	08/09/2009	1	1
9	09/06/2010	90	90
10	23/06/2010	1	1
11	07/07/2010	10	45
12	21/07/2010	1	1
13	04/08/2010	1	1
14	18/08/2010	26	35
15	01/09/2010	1	1
16	15/09/2010	1	1
17	29/09/2010	1	1
18	01/06/2011	1	1
19	15/06/2011	1	11
20	29/06/2011	1	1
21	13/07/2011	1	1
22	27/07/2011	1	10
23	10/08/2011	1	13
24	24/08/2011	1	10
25	07/09/2011	74	160
26	21/09/2011	1	1
27	06/06/2012	1	8
28	20/06/2012	1	1
29	04/07/2012	5	14
30	18/07/2012	1	1
31	01/08/2012	1	1
32	14/08/2012	1	1
33	29/08/2012	1	1
34	12/09/2012	1	1
35	26/09/2012	1	10

Nombre de la playa: MELIDE

Punto de muestreo: 360082112

Provincia: Pontevedra

Ayuntamiento: Cangas

Tipo de punto: centro

Tipo de agua: marítima

Clasificación sanitaria: excelente

Estadística microbiológica:

	Enterococos intestinales	Escherichia Coli
Número de muestras	35	35
Media aritmética	2,3	4,1
Desviación típica	3,9	6,7
Percentiles (calculados según el Real Decreto 1341/2007)		
P90	3	7
P95	5	11

Resultados de los análisis microbiológicos:

	Fecha de muestreo	Enterococos intestinales (UFC/100mL)	Escherichia Coli (UFC/100mL)
1	02/06/2009	10	1
2	16/06/2009	1	5
3	30/06/2009	1	1
4	14/07/2009	1	1
5	28/07/2009	19	20
6	11/08/2009	1	6
7	25/08/2009	1	1
8	08/09/2009	1	1
9	09/06/2010	6	12
10	23/06/2010	1	1
11	07/07/2010	13	7
12	21/07/2010	1	1
13	04/08/2010	1	1
14	18/08/2010	1	1
15	01/09/2010	1	1
16	15/09/2010	1	1
17	29/09/2010	1	1
18	01/06/2011	1	1
19	15/06/2011	1	1
20	29/06/2011	1	1
21	13/07/2011	1	1
22	27/07/2011	1	1
23	10/08/2011	1	1
24	24/08/2011	1	1
25	07/09/2011	1	1
26	21/09/2011	1	10
27	06/06/2012	1	1
28	20/06/2012	1	1
29	04/07/2012	1	1
30	18/07/2012	1	1
31	01/08/2012	1	1
32	14/08/2012	4	18
33	29/08/2012	1	10
34	12/09/2012	1	30
35	26/09/2012	1	1

Nombre de la playa: **MENDUÑA**

Punto de muestreo: **360081912**

Provincia: **Pontevedra**

Ayuntamiento: **Cangas**

Tipo de punto: **centro**

Tipo de agua: **marítima**

Clasificación sanitaria: **excelente**

Estadística microbiológica:

	Enterococos intestinales	Escherichia Coli
Número de muestras	35	35
Media aritmética	7,9	11,3
Desviación típica	18,7	21,2
Percentiles (calculados según el Real Decreto 1341/2007)		
P90	12	25
P95	19	44

Resultados de los análisis microbiológicos:

	Fecha de muestreo	Enterococos intestinales (UFC/100mL)	Escherichia Coli (UFC/100mL)
1	01/06/2009	1	1
2	15/06/2009	4	6
3	29/06/2009	1	1
4	13/07/2009	56	30
5	27/07/2009	21	14
6	10/08/2009	24	17
7	24/08/2009	1	1
8	07/09/2009	1	4
9	02/06/2010	1	1
10	16/06/2010	1	1
11	30/06/2010	1	6
12	14/07/2010	5	32
13	28/07/2010	1	10
14	11/08/2010	1	11
15	25/08/2010	6	21
16	08/09/2010	96	22
17	22/09/2010	1	1
18	08/06/2011	1	1
19	22/06/2011	1	1
20	06/07/2011	1	1
21	20/07/2011	1	1
22	03/08/2011	1	1
23	17/08/2011	15	20
24	31/08/2011	18	120
25	14/09/2011	1	1
26	28/09/2011	1	1
27	30/05/2012	1	1
28	13/06/2012	1	30
29	27/06/2012	1	1
30	10/07/2012	1	10
31	24/07/2012	5	15
32	08/08/2012	1	1
33	22/08/2012	1	1
34	05/09/2012	1	1
35	19/09/2012	1	10

Nombre de la playa: **NERGA**

Punto de muestreo: **360084003**

Provincia: **Pontevedra**

Ayuntamiento: **Cangas**

Tipo de punto: **izquierda**

Tipo de agua: **marítima**

Clasificación sanitaria: **excelente**

Estadística microbiológica:

	Enterococos intestinales	Escherichia Coli
Número de muestras	35	35
Media aritmética	3,9	6,9
Desviación típica	7,8	12,4
Percentiles (calculados según el Real Decreto 1341/2007)		
P90	6	13
P95	9	21

Resultados de los análisis microbiológicos:

	Fecha de muestreo	Enterococos intestinales (UFC/100mL)	Escherichia Coli (UFC/100mL)
1	02/06/2009	5	34
2	19/06/2009	1	1
3	30/06/2009	37	58
4	14/07/2009	1	1
5	28/07/2009	1	1
6	11/08/2009	1	8
7	25/08/2009	1	1
8	08/09/2009	1	4
9	09/06/2010	25	30
10	23/06/2010	1	11
11	07/07/2010	5	1
12	21/07/2010	4	1
13	04/08/2010	1	5
14	18/08/2010	1	4
15	01/09/2010	1	1
16	15/09/2010	1	1
17	29/09/2010	1	1
18	01/06/2011	1	1
19	15/06/2011	1	1
20	29/06/2011	1	1
21	13/07/2011	1	1
22	27/07/2011	1	1
23	10/08/2011	1	1
24	24/08/2011	1	1
25	07/09/2011	1	1
26	21/09/2011	1	1
27	06/06/2012	18	30
28	20/06/2012	1	7
29	04/07/2012	13	11
30	18/07/2012	1	4
31	01/08/2012	1	1
32	14/08/2012	4	12
33	29/08/2012	1	1
34	12/09/2012	1	1
35	26/09/2012	1	1

Nombre de la playa: **PINTÉNS**

Punto de muestreo: **360082013**

Provincia: **Pontevedra**

Ayuntamiento: **Cangas**

Tipo de punto: **izquierda**

Tipo de agua: **marítima**

Clasificación sanitaria: **excelente**

Estadística microbiológica:

	Enterococos intestinales	Escherichia Coli
Número de muestras	35	35
Media aritmética	2,2	5,7
Desviación típica	4,4	15,4
Percentiles (calculados según el Real Decreto 1341/2007)		
P90	3	8
P95	4	13

Resultados de los análisis microbiológicos:

	Fecha de muestreo	Enterococos intestinales (UFC/100mL)	Escherichia Coli (UFC/100mL)
1	01/06/2009	1	1
2	15/06/2009	1	5
3	29/06/2009	1	1
4	13/07/2009	1	1
5	27/07/2009	1	1
6	10/08/2009	1	1
7	24/08/2009	4	5
8	07/09/2009	1	4
9	02/06/2010	1	1
10	16/06/2010	25	5
11	30/06/2010	1	1
12	14/07/2010	1	1
13	28/07/2010	1	1
14	11/08/2010	1	4
15	25/08/2010	1	4
16	08/09/2010	1	4
17	22/09/2010	7	1
18	08/06/2011	1	1
19	22/06/2011	1	1
20	06/07/2011	1	1
21	20/07/2011	1	1
22	03/08/2011	1	1
23	17/08/2011	1	1
24	31/08/2011	1	21
25	14/09/2011	10	20
26	28/09/2011	1	1
27	30/05/2012	1	1
28	13/06/2012	1	1
29	27/06/2012	1	4
30	10/07/2012	1	1
31	24/07/2012	1	4
32	08/08/2012	1	1
33	22/08/2012	1	6
34	05/09/2012	1	1
35	19/09/2012	1	90

Nombre de la playa: **RODEIRA**

Punto de muestreo: **360082172**

Provincia: **Pontevedra**

Ayuntamiento: **Cangas**

Tipo de punto: **centro**

Tipo de agua: **marítima**

Clasificación sanitaria: **excelente**

Estadística microbiológica:

	Enterococos intestinales	Escherichia Coli
Número de muestras	34	34
Media aritmética	44,5	100,3
Desviación típica	84,4	196,5
Percentiles (calculados según el Real Decreto 1341/2007)		
P90	103	264
P95	212	572

Resultados de los análisis microbiológicos:

	Fecha de muestreo	Enterococos intestinales (UFC/100mL)	Escherichia Coli (UFC/100mL)
1	01/06/2011	1	14
2	15/06/2011	10	10
3	29/06/2011	1	20
4	13/07/2011	1	1
5	27/07/2011	1	1
6	10/08/2011	1	10
7	24/08/2011	45	36
8	07/09/2011	10	37
9	21/09/2011	1	10
10	20/06/2012	1	4
11	04/07/2012	90	140
12	18/07/2012	15	43
13	01/08/2012	1	1
14	14/08/2012	5	6
15	29/08/2012	10	80
16	12/09/2012	30	240
17	26/09/2012	65	140

Nombre de la playa: **SALGUEIRÓN**

Punto de muestreo: **360085004**

Provincia: **Pontevedra**

Ayuntamiento: **Cangas**

Tipo de punto: **derecha**

Tipo de agua: **marítima**

Clasificación sanitaria: **suficiente**

Estadística microbiológica:

	Enterococos intestinales	Escherichia Coli
Número de muestras	34	34
Media aritmética	73,7	101,5
Desviación típica	132,9	172,8
Percentiles (calculados según el Real Decreto 1341/2007)		
P90	211	275
P95	439	558

Resultados de los análisis microbiológicos:

	Fecha de muestreo	Enterococos intestinales (UFC/100mL)	Escherichia Coli (UFC/100mL)
1	02/06/2009	5	11
2	16/06/2009	1	9
3	30/06/2009	16	11
4	14/07/2009	27	6
5	28/07/2009	7	10
6	11/08/2009	1	4
7	25/08/2009	35	42
8	08/09/2009	120	130
9	09/06/2010	550	600
10	23/06/2010	10	8
11	07/07/2010	22	7
12	21/07/2010	70	90
13	04/08/2010	1	1
14	18/08/2010	19	8
15	01/09/2010	4	4
16	15/09/2010	120	12
17	29/09/2010	1	4
18	01/06/2011	530	720
19	15/06/2011	60	30
20	29/06/2011	1	1
21	13/07/2011	10	1
22	27/07/2011	1	40
23	10/08/2011	23	220
24	24/08/2011	1	10
25	13/09/2011	10	20
26	21/09/2011	10	40
27	20/06/2012	200	230
28	04/07/2012	210	330
29	18/07/2012	210	110
30	01/08/2012	60	110
31	14/08/2012	90	160
32	29/08/2012	40	70
33	12/09/2012	1	1
34	26/09/2012	40	400

Nombre de la playa: **VILARIÑO**
 Punto de muestreo: **360081991**
 Provincia: **Pontevedra**
 Ayuntamiento: **Cangas**

Tipo de punto: **punto único**
 Tipo de agua: **marítima**
 Clasificación sanitaria: **buena**

Estadística microbiológica:

	Enterococos intestinales	Escherichia Coli
Número de muestras	35	35
Media aritmética	51,4	76,4
Desviación típica	170,4	206,9
Percentiles (calculados según el Real Decreto 1341/2007)		
P90	86	136
P95	173	264

Resultados de los análisis microbiológicos:

	Fecha de muestreo	Enterococos intestinales (UFC/100mL)	Escherichia Coli (UFC/100mL)
1	01/06/2009	1	1
2	15/06/2009	53	61
3	29/06/2009	4	5
4	13/07/2009	1	1
5	27/07/2009	19	10
6	10/08/2009	160	100
7	24/08/2009	25	1
8	07/09/2009	1	5
9	02/06/2010	44	24
10	16/06/2010	23	20
11	30/06/2010	22	20
12	14/07/2010	4	8
13	28/07/2010	1000	1100
14	11/08/2010	10	15
15	25/08/2010	8	10
16	08/09/2010	30	540
17	22/09/2010	6	12
18	08/06/2011	1	18
19	22/06/2011	1	10
20	06/07/2011	1	1
21	20/07/2011	200	350
22	03/08/2011	1	1
23	17/08/2011	20	60
24	31/08/2011	22	68
25	14/09/2011	25	40
26	28/09/2011	1	12
27	30/05/2012	1	1
28	13/06/2012	1	4
29	27/06/2012	4	4
30	10/07/2012	1	13
31	24/07/2012	56	53
32	08/08/2012	1	10
33	22/08/2012	20	7
34	05/09/2012	1	10
35	19/09/2012	30	80

Nombre de la playa: RÍO ULLA - PEIRAO (PASEO MARÍTIMO)

Punto de muestreo: 360100022

Tipo de punto: centro

Provincia: Pontevedra

Tipo de agua: continental

Ayuntamiento: Catoira

Clasificación sanitaria: suficiente

Estadística microbiológica:

	Enterococos intestinales	Escherichia Coli
Número de muestras	35	35
Media aritmética	44,9	313,3
Desviación típica	51,7	312,0
Percentiles (calculados según el Real Decreto 1341/2007)		
P90	133	824
P95	218	1272

Resultados de los análisis microbiológicos:

	Fecha de muestreo	Enterococos intestinales (UFC/100mL)	Escherichia Coli (UFC/100mL)
1	02/06/2009	90	590
2	17/06/2009	85	1300
3	06/07/2009	30	640
4	17/07/2009	21	900
5	28/07/2009	84	900
6	11/08/2009	28	260
7	25/08/2009	55	320
8	08/09/2009	26	300
9	07/06/2010	50	610
10	21/06/2010	80	100
11	05/07/2010	14	150
12	19/07/2010	140	90
13	02/08/2010	14	90
14	16/08/2010	18	100
15	30/08/2010	4	60
16	13/09/2010	1	40
17	27/09/2010	11	22
18	01/06/2011	60	640
19	13/06/2011	36	200
20	27/06/2011	14	200
21	12/07/2011	52	150
22	26/07/2011	30	150
23	08/08/2011	40	310
24	22/08/2011	275	900
25	05/09/2011	40	29
26	19/09/2011	10	175
27	04/06/2012	18	40
28	20/06/2012	75	200
29	02/07/2012	60	420
30	16/07/2012	12	28
31	30/07/2012	1	300
32	13/08/2012	1	200
33	27/08/2012	7	190
34	10/09/2012	10	10
35	27/09/2012	80	350

Nombre de la playa: RÍO ALMOFREI - COTOBADE - CARBALLEDO

Punto de muestreo: 360120011

Tipo de punto: punto único

Provincia: Pontevedra

Tipo de agua: continental

Ayuntamiento: Cotobade

Clasificación sanitaria: excelente

Estadística microbiológica:

	Enterococos intestinales	Escherichia Coli
Número de muestras	18	18
Media aritmética	25,3	34,9
Desviación típica	14,9	28,8
Percentiles (calculados según el Real Decreto 1341/2007)		
P90	48	74
P95	61	103

Resultados de los análisis microbiológicos:

	Fecha de muestreo	Enterococos intestinales (UFC/100mL)	Escherichia Coli (UFC/100mL)
1	01/06/2011	10	13
2	15/06/2011	60	86
3	29/06/2011	40	80
4	12/07/2011	30	10
5	26/07/2011	30	70
6	10/08/2011	17	26
7	24/08/2011	26	70
8	07/09/2011	10	11
9	21/09/2011	20	10
10	06/06/2012	20	55
11	20/06/2012	5	9
12	04/07/2012	19	35
13	18/07/2012	19	10
14	01/08/2012	40	15
15	13/08/2012	34	20
16	28/08/2012	15	24
17	12/09/2012	10	10
18	26/09/2012	50	75

Nombre de la playa: RÍO ALMOFREI - COTOBADE - POZO NEGRO - REBORDELO

Punto de muestreo: 360120021

Tipo de punto: punto único

Provincia: Pontevedra

Tipo de agua: continental

Ayuntamiento: Cotobade

Clasificación sanitaria: buena

Estadística microbiológica:

	Enterococos intestinales	Escherichia Coli
Número de muestras	18	18
Media aritmética	55,7	71,8
Desviación típica	67,8	58,0
Percentiles (calculados según el Real Decreto 1341/2007)		
P90	151	167
P95	234	237

Resultados de los análisis microbiológicos:

	Fecha de muestreo	Enterococos intestinales (UFC/100mL)	Escherichia Coli (UFC/100mL)
1	01/06/2011	20	34
2	15/06/2011	120	110
3	29/06/2011	70	120
4	12/07/2011	86	100
5	26/07/2011	40	15
6	10/08/2011	34	41
7	24/08/2011	40	140
8	07/09/2011	1	10
9	21/09/2011	10	40
10	06/06/2012	25	120
11	20/06/2012	44	20
12	04/07/2012	36	40
13	18/07/2012	13	12
14	01/08/2012	50	20
15	13/08/2012	24	30
16	28/08/2012	300	180
17	12/09/2012	20	80
18	26/09/2012	70	180

Nombre de la playa: RÍO CABANELAS - COTOBADE - XESTEIRA - ALMOFREI

Punto de muestreo: 360120031

Tipo de punto: punto único

Provincia: Pontevedra

Tipo de agua: continental

Ayuntamiento: Cotobade

Clasificación sanitaria: excelente

Estadística microbiológica:

	Enterococos intestinales	Escherichia Coli
Número de muestras	18	18
Media aritmética	22,2	49,2
Desviación típica	33,5	96,7
Percentiles (calculados según el Real Decreto 1341/2007)		
P90	60	124
P95	100	225

Resultados de los análisis microbiológicos:

	Fecha de muestreo	Enterococos intestinales (UFC/100mL)	Escherichia Coli (UFC/100mL)
1	01/06/2011	11	22
2	15/06/2011	32	60
3	29/06/2011	20	1
4	12/07/2011	20	25
5	26/07/2011	1	1
6	10/08/2011	15	1
7	24/08/2011	20	180
8	07/09/2011	1	10
9	21/09/2011	10	10
10	06/06/2012	32	54
11	20/06/2012	1	10
12	04/07/2012	4	20
13	18/07/2012	5	26
14	01/08/2012	30	15
15	13/08/2012	20	20
16	28/08/2012	10	16
17	12/09/2012	18	14
18	26/09/2012	150	400

Nombre de la playa: **A BARCELA**

Punto de muestreo: **360220929**

Provincia: **Pontevedra**

Ayuntamiento: **Grove (O)**

Tipo de punto: **punto de muestreo conjunto**

Tipo de agua: **marítima**

Clasificación sanitaria: **excelente**

Estadística microbiológica:

	Enterococos intestinales	Escherichia Coli
Número de muestras	35	35
Media aritmética	22,9	52,9
Desviación típica	101,2	252,5
Percentiles (calculados según el Real Decreto 1341/2007)		
P90	16	38
P95	29	72

Resultados de los análisis microbiológicos:

	Fecha de muestreo	Enterococos intestinales (UFC/100mL)	Escherichia Coli (UFC/100mL)
1	09/06/2009	1	5
2	23/06/2009	10	7
3	07/07/2009	1	1
4	21/07/2009	4	1
5	04/08/2009	1	1
6	18/08/2009	1	9
7	01/09/2009	1	1
8	15/09/2009	1	1
9	01/06/2010	1	1
10	15/06/2010	1	1
11	29/06/2010	1	1
12	13/07/2010	1	5
13	27/07/2010	1	1
14	10/08/2010	1	7
15	24/08/2010	1	8
16	07/09/2010	600	1500
17	21/09/2010	1	10
18	07/06/2011	1	1
19	21/06/2011	1	1
20	05/07/2011	1	1
21	19/07/2011	1	1
22	02/08/2011	1	1
23	17/08/2011	1	1
24	30/08/2011	26	31
25	13/09/2011	10	18
26	27/09/2011	1	1
27	28/05/2012	1	1
28	12/06/2012	1	10
29	26/06/2012	20	30
30	10/07/2012	1	4
31	24/07/2012	49	88
32	07/08/2012	1	1
33	21/08/2012	6	11
34	04/09/2012	50	70
35	18/09/2012	1	20

Nombre de la playa: **A BARROSA**

Punto de muestreo: **360221032**

Provincia: **Pontevedra**

Ayuntamiento: **Grove (O)**

Tipo de punto: **centro**

Tipo de agua: **marítima**

Clasificación sanitaria: **excelente**

Estadística microbiológica:

	Enterococos intestinales	Escherichia Coli
Número de muestras	35	35
Media aritmética	29,3	27,4
Desviación típica	117,9	41,4
Percentiles (calculados según el Real Decreto 1341/2007)		
P90	31	72
P95	59	132

Resultados de los análisis microbiológicos:

	Fecha de muestreo	Enterococos intestinales (UFC/100mL)	Escherichia Coli (UFC/100mL)
1	03/06/2009	6	11
2	17/06/2009	1	1
3	01/07/2009	5	4
4	15/07/2009	1	7
5	29/07/2009	1	5
6	12/08/2009	9	69
7	26/08/2009	20	70
8	09/09/2009	1	5
9	01/06/2010	65	11
10	15/06/2010	1	29
11	29/06/2010	1	15
12	13/07/2010	1	7
13	27/07/2010	19	28
14	10/08/2010	18	160
15	24/08/2010	6	9
16	07/09/2010	700	100
17	21/09/2010	4	5
18	07/06/2011	1	1
19	21/06/2011	1	1
20	05/07/2011	1	10
21	19/07/2011	1	10
22	02/08/2011	10	39
23	17/08/2011	1	1
24	30/08/2011	19	14
25	13/09/2011	13	22
26	27/09/2011	1	1
27	29/05/2012	1	130
28	12/06/2012	1	1
29	27/06/2012	70	1
30	10/07/2012	1	1
31	24/07/2012	1	10
32	07/08/2012	1	1
33	21/08/2012	37	120
34	04/09/2012	4	55
35	18/09/2012	1	6

Nombre de la playa: **A LANZADA - O GROVE**

Punto de muestreo: **360221124**

Provincia: **Pontevedra**

Ayuntamiento: **Grove (O)**

Tipo de punto: **derecha**

Tipo de agua: **marítima**

Clasificación sanitaria: **excelente**

Estadística microbiológica:

	Enterococos intestinales	Escherichia Coli
Número de muestras	35	35
Media aritmética	2,1	9,9
Desviación típica	3,5	26,6
Percentiles (calculados según el Real Decreto 1341/2007)		
P90	3	15
P95	4	25

Resultados de los análisis microbiológicos:

	Fecha de muestreo	Enterococos intestinales (UFC/100mL)	Escherichia Coli (UFC/100mL)
1	03/06/2009	1	55
2	17/06/2009	1	7
3	01/07/2009	1	5
4	15/07/2009	1	1
5	29/07/2009	1	4
6	12/08/2009	1	30
7	26/08/2009	1	1
8	09/09/2009	1	1
9	01/06/2010	1	1
10	15/06/2010	1	4
11	29/06/2010	1	1
12	13/07/2010	1	1
13	27/07/2010	19	150
14	10/08/2010	1	1
15	24/08/2010	1	1
16	07/09/2010	6	7
17	21/09/2010	1	1
18	07/06/2011	1	1
19	21/06/2011	1	1
20	05/07/2011	1	1
21	19/07/2011	1	1
22	02/08/2011	1	1
23	17/08/2011	1	1
24	30/08/2011	10	11
25	13/09/2011	1	1
26	27/09/2011	1	1
27	29/05/2012	1	20
28	12/06/2012	1	1
29	27/06/2012	1	10
30	10/07/2012	1	4
31	24/07/2012	6	4
32	07/08/2012	1	1
33	21/08/2012	1	1
34	04/09/2012	1	1
35	18/09/2012	1	15

Nombre de la playa: AREA DA CRUZ

Punto de muestreo: 360221094

Provincia: Pontevedra

Ayuntamiento: Grove (O)

Tipo de punto: derecha

Tipo de agua: marítima

Clasificación sanitaria: excelente

Estadística microbiológica:

	Enterococos intestinales	Escherichia Coli
Número de muestras	35	35
Media aritmética	5,2	13,3
Desviación típica	12,8	33,7
Percentiles (calculados según el Real Decreto 1341/2007)		
P90	7	20
P95	11	35

Resultados de los análisis microbiológicos:

	Fecha de muestreo	Enterococos intestinales (UFC/100mL)	Escherichia Coli (UFC/100mL)
1	03/06/2009	1	1
2	17/06/2009	21	1
3	01/07/2009	4	9
4	15/07/2009	1	1
5	29/07/2009	1	1
6	12/08/2009	1	1
7	26/08/2009	4	6
8	09/09/2009	1	1
9	01/06/2010	1	1
10	15/06/2010	1	1
11	29/06/2010	1	1
12	13/07/2010	1	7
13	27/07/2010	1	1
14	10/08/2010	1	1
15	24/08/2010	1	14
16	13/09/2010	1	1
17	21/09/2010	12	63
18	07/06/2011	1	1
19	21/06/2011	1	1
20	05/07/2011	29	180
21	19/07/2011	1	1
22	02/08/2011	1	1
23	17/08/2011	1	45
24	30/08/2011	70	74
25	13/09/2011	1	10
26	27/09/2011	1	1
27	29/05/2012	1	1
28	12/06/2012	10	10
29	27/06/2012	1	1
30	10/07/2012	1	4
31	24/07/2012	5	17
32	07/08/2012	1	1
33	21/08/2012	1	4
34	04/09/2012	1	1
35	18/09/2012	1	1

Nombre de la playa: AREA DAS PIPAS

Punto de muestreo: 360220889

Provincia: Pontevedra

Ayuntamiento: Grove (O)

Tipo de punto: punto de muestreo conjunto

Tipo de agua: marítima

Clasificación sanitaria: excelente

Estadística microbiológica:

	Enterococos intestinales	Escherichia Coli
Número de muestras	35	35
Media aritmética	3,8	10,8
Desviación típica	6,9	21,3
Percentiles (calculados según el Real Decreto 1341/2007)		
P90	6	23
P95	9	39

Resultados de los análisis microbiológicos:

	Fecha de muestreo	Enterococos intestinales (UFC/100mL)	Escherichia Coli (UFC/100mL)
1	09/06/2009	5	19
2	23/06/2009	4	1
3	07/07/2009	1	5
4	21/07/2009	1	5
5	04/08/2009	7	4
6	18/08/2009	25	24
7	01/09/2009	1	4
8	15/09/2009	1	10
9	01/06/2010	1	1
10	15/06/2010	1	1
11	29/06/2010	1	1
12	13/07/2010	1	14
13	27/07/2010	1	1
14	10/08/2010	1	120
15	24/08/2010	1	4
16	07/09/2010	1	40
17	21/09/2010	1	1
18	07/06/2011	1	10
19	21/06/2011	1	1
20	05/07/2011	1	1
21	19/07/2011	1	1
22	02/08/2011	1	1
23	17/08/2011	1	11
24	30/08/2011	32	19
25	13/09/2011	1	14
26	27/09/2011	1	1
27	28/05/2012	1	1
28	12/06/2012	1	1
29	26/06/2012	1	1
30	10/07/2012	1	1
31	24/07/2012	10	5
32	07/08/2012	10	1
33	21/08/2012	12	27
34	04/09/2012	1	4
35	18/09/2012	1	24

Nombre de la playa: **AREA DE REBOREDO**

Punto de muestreo: **360222009**

Provincia: **Pontevedra**

Ayuntamiento: **Grove (O)**

Tipo de punto: **punto de muestreo conjunto**

Tipo de agua: **marítima**

Clasificación sanitaria: **excelente**

Estadística microbiológica:

	Enterococos intestinales	Escherichia Coli
Número de muestras	35	35
Media aritmética	3,8	10,8
Desviación típica	6,9	21,3
Percentiles (calculados según el Real Decreto 1341/2007)		
P90	6	23
P95	9	39

Resultados de los análisis microbiológicos:

	Fecha de muestreo	Enterococos intestinales (UFC/100mL)	Escherichia Coli (UFC/100mL)
1	09/06/2009	5	19
2	23/06/2009	4	1
3	07/07/2009	1	5
4	21/07/2009	1	5
5	04/08/2009	7	4
6	18/08/2009	25	24
7	01/09/2009	1	4
8	15/09/2009	1	10
9	01/06/2010	1	1
10	15/06/2010	1	1
11	29/06/2010	1	1
12	13/07/2010	1	14
13	27/07/2010	1	1
14	10/08/2010	1	120
15	24/08/2010	1	4
16	07/09/2010	1	40
17	21/09/2010	1	1
18	07/06/2011	1	10
19	21/06/2011	1	1
20	05/07/2011	1	1
21	19/07/2011	1	1
22	02/08/2011	1	1
23	17/08/2011	1	11
24	30/08/2011	32	19
25	13/09/2011	1	14
26	27/09/2011	1	1
27	28/05/2012	1	1
28	12/06/2012	1	1
29	26/06/2012	1	1
30	10/07/2012	1	1
31	24/07/2012	10	5
32	07/08/2012	10	1
33	21/08/2012	12	27
34	04/09/2012	1	4
35	18/09/2012	1	24

Nombre de la playa: AREA GRANDE - O GROVE

Punto de muestreo: 360220912

Provincia: Pontevedra

Ayuntamiento: Grove (O)

Tipo de punto: centro

Tipo de agua: marítima

Clasificación sanitaria: excelente

Estadística microbiológica:

	Enterococos intestinales	Escherichia Coli
Número de muestras	35	35
Media aritmética	5,3	14,7
Desviación típica	13,2	29,7
Percentiles (calculados según el Real Decreto 1341/2007)		
P90	8	30
P95	12	54

Resultados de los análisis microbiológicos:

	Fecha de muestreo	Enterococos intestinales (UFC/100mL)	Escherichia Coli (UFC/100mL)
1	09/06/2009	9	12
2	23/06/2009	5	5
3	07/07/2009	1	1
4	21/07/2009	1	4
5	04/08/2009	1	1
6	18/08/2009	1	5
7	01/09/2009	1	1
8	15/09/2009	1	8
9	01/06/2010	1	10
10	15/06/2010	10	18
11	29/06/2010	4	50
12	13/07/2010	30	1
13	27/07/2010	1	130
14	10/08/2010	11	27
15	24/08/2010	1	25
16	07/09/2010	1	1
17	21/09/2010	1	1
18	07/06/2011	1	1
19	21/06/2011	1	1
20	05/07/2011	1	1
21	19/07/2011	1	1
22	02/08/2011	1	1
23	17/08/2011	1	1
24	30/08/2011	74	120
25	13/09/2011	11	33
26	27/09/2011	1	1
27	29/05/2012	1	1
28	12/06/2012	1	10
29	26/06/2012	1	10
30	10/07/2012	1	4
31	24/07/2012	1	1
32	07/08/2012	1	1
33	21/08/2012	1	10
34	04/09/2012	1	1
35	18/09/2012	5	18

Nombre de la playa: **BARREIRIÑO**

Punto de muestreo: **360220939**

Provincia: **Pontevedra**

Ayuntamiento: **Grove (O)**

Tipo de punto: **punto de muestreo conjunto**

Tipo de agua: **marítima**

Clasificación sanitaria: **excelente**

Estadística microbiológica:

	Enterococos intestinales	Escherichia Coli
Número de muestras	35	35
Media aritmética	22,9	52,9
Desviación típica	101,2	252,5
Percentiles (calculados según el Real Decreto 1341/2007)		
P90	16	38
P95	29	72

Resultados de los análisis microbiológicos:

	Fecha de muestreo	Enterococos intestinales (UFC/100mL)	Escherichia Coli (UFC/100mL)
1	09/06/2009	1	5
2	23/06/2009	10	7
3	07/07/2009	1	1
4	21/07/2009	4	1
5	04/08/2009	1	1
6	18/08/2009	1	9
7	01/09/2009	1	1
8	15/09/2009	1	1
9	01/06/2010	1	1
10	15/06/2010	1	1
11	29/06/2010	1	1
12	13/07/2010	1	5
13	27/07/2010	1	1
14	10/08/2010	1	7
15	24/08/2010	1	8
16	07/09/2010	600	1500
17	21/09/2010	1	10
18	07/06/2011	1	1
19	21/06/2011	1	1
20	05/07/2011	1	1
21	19/07/2011	1	1
22	02/08/2011	1	1
23	17/08/2011	1	1
24	30/08/2011	26	31
25	13/09/2011	10	18
26	27/09/2011	1	1
27	28/05/2012	1	1
28	12/06/2012	1	10
29	26/06/2012	20	30
30	10/07/2012	1	4
31	24/07/2012	49	88
32	07/08/2012	1	1
33	21/08/2012	6	11
34	04/09/2012	50	70
35	18/09/2012	1	20

Nombre de la playa: **BARREIRO - O GROVE**

Punto de muestreo: **360220979**

Provincia: **Pontevedra**

Ayuntamiento: **Grove (O)**

Tipo de punto: **punto de muestreo conjunto**

Tipo de agua: **marítima**

Clasificación sanitaria: **excelente**

Estadística microbiológica:

	Enterococos intestinales	Escherichia Coli
Número de muestras	35	35
Media aritmética	3,9	8,2
Desviación típica	7,7	24,0
Percentiles (calculados según el Real Decreto 1341/2007)		
P90	6	9
P95	9	15

Resultados de los análisis microbiológicos:

	Fecha de muestreo	Enterococos intestinales (UFC/100mL)	Escherichia Coli (UFC/100mL)
1	03/06/2009	5	5
2	17/06/2009	1	1
3	01/07/2009	1	1
4	15/07/2009	1	1
5	29/07/2009	1	1
6	12/08/2009	1	1
7	26/08/2009	1	1
8	09/09/2009	1	1
9	01/06/2010	1	1
10	15/06/2010	1	1
11	29/06/2010	30	1
12	13/07/2010	1	1
13	27/07/2010	1	1
14	10/08/2010	1	1
15	24/08/2010	1	10
16	07/09/2010	20	1
17	21/09/2010	1	1
18	07/06/2011	1	1
19	21/06/2011	1	1
20	05/07/2011	1	10
21	19/07/2011	1	1
22	02/08/2011	1	1
23	17/08/2011	1	1
24	30/08/2011	12	82
25	13/09/2011	31	120
26	27/09/2011	1	1
27	29/05/2012	1	10
28	12/06/2012	1	1
29	27/06/2012	1	1
30	10/07/2012	1	1
31	24/07/2012	1	1
32	07/08/2012	1	1
33	21/08/2012	1	1
34	04/09/2012	1	1
35	18/09/2012	10	22

Nombre de la playa: BURATO DA LONDRA

Punto de muestreo: 360221052

Provincia: Pontevedra

Ayuntamiento: Grove (O)

Tipo de punto: centro

Tipo de agua: marítima

Clasificación sanitaria: excelente

Estadística microbiológica:

	Enterococos intestinales	Escherichia Coli
Número de muestras	35	35
Media aritmética	2,4	13,8
Desviación típica	3,3	17,5
Percentiles (calculados según el Real Decreto 1341/2007)		
P90	4	37
P95	5	65

Resultados de los análisis microbiológicos:

	Fecha de muestreo	Enterococos intestinales (UFC/100mL)	Escherichia Coli (UFC/100mL)
1	03/06/2009	1	1
2	17/06/2009	1	6
3	01/07/2009	1	1
4	15/07/2009	1	1
5	29/07/2009	1	1
6	12/08/2009	4	23
7	26/08/2009	11	35
8	09/09/2009	1	11
9	01/06/2010	1	11
10	15/06/2010	4	7
11	29/06/2010	1	5
12	13/07/2010	1	1
13	27/07/2010	10	18
14	10/08/2010	1	58
15	24/08/2010	1	4
16	13/09/2010	1	1
17	21/09/2010	1	1
18	07/06/2011	1	1
19	21/06/2011	1	1
20	05/07/2011	1	1
21	19/07/2011	1	1
22	02/08/2011	1	52
23	17/08/2011	1	10
24	30/08/2011	15	64
25	13/09/2011	1	30
26	27/09/2011	1	1
27	29/05/2012	1	1
28	12/06/2012	1	1
29	27/06/2012	1	11
30	10/07/2012	1	11
31	24/07/2012	5	25
32	07/08/2012	1	10
33	21/08/2012	4	39
34	04/09/2012	1	10
35	18/09/2012	4	28

Nombre de la playa: **CON NEGRO**

Punto de muestreo: **360221009**

Provincia: **Pontevedra**

Ayuntamiento: **Grove (O)**

Tipo de punto: **punto de muestreo conjunto**

Tipo de agua: **marítima**

Clasificación sanitaria: **excelente**

Estadística microbiológica:

	Enterococos intestinales	Escherichia Coli
Número de muestras	35	35
Media aritmética	3,9	8,2
Desviación típica	7,7	24,0
Percentiles (calculados según el Real Decreto 1341/2007)		
P90	6	9
P95	9	15

Resultados de los análisis microbiológicos:

	Fecha de muestreo	Enterococos intestinales (UFC/100mL)	Escherichia Coli (UFC/100mL)
1	03/06/2009	5	5
2	17/06/2009	1	1
3	01/07/2009	1	1
4	15/07/2009	1	1
5	29/07/2009	1	1
6	12/08/2009	1	1
7	26/08/2009	1	1
8	09/09/2009	1	1
9	01/06/2010	1	1
10	15/06/2010	1	1
11	29/06/2010	30	1
12	13/07/2010	1	1
13	27/07/2010	1	1
14	10/08/2010	1	1
15	24/08/2010	1	10
16	07/09/2010	20	1
17	21/09/2010	1	1
18	07/06/2011	1	1
19	21/06/2011	1	1
20	05/07/2011	1	10
21	19/07/2011	1	1
22	02/08/2011	1	1
23	17/08/2011	1	1
24	30/08/2011	12	82
25	13/09/2011	31	120
26	27/09/2011	1	1
27	29/05/2012	1	10
28	12/06/2012	1	1
29	27/06/2012	1	1
30	10/07/2012	1	1
31	24/07/2012	1	1
32	07/08/2012	1	1
33	21/08/2012	1	1
34	04/09/2012	1	1
35	18/09/2012	10	22

Nombre de la playa: FARRUCO

Punto de muestreo: 360221049

Provincia: Pontevedra

Ayuntamiento: Grove (O)

Tipo de punto: punto de muestreo conjunto

Tipo de agua: marítima

Clasificación sanitaria: excelente

Estadística microbiológica:

	Enterococos intestinales	Escherichia Coli
Número de muestras	35	35
Media aritmética	2,4	13,8
Desviación típica	3,3	17,5
Percentiles (calculados según el Real Decreto 1341/2007)		
P90	4	37
P95	5	65

Resultados de los análisis microbiológicos:

	Fecha de muestreo	Enterococos intestinales (UFC/100mL)	Escherichia Coli (UFC/100mL)
1	03/06/2009	1	1
2	17/06/2009	1	6
3	01/07/2009	1	1
4	15/07/2009	1	1
5	29/07/2009	1	1
6	12/08/2009	4	23
7	26/08/2009	11	35
8	09/09/2009	1	11
9	01/06/2010	1	11
10	15/06/2010	4	7
11	29/06/2010	1	5
12	13/07/2010	1	1
13	27/07/2010	10	18
14	10/08/2010	1	58
15	24/08/2010	1	4
16	13/09/2010	1	1
17	21/09/2010	1	1
18	07/06/2011	1	1
19	21/06/2011	1	1
20	05/07/2011	1	1
21	19/07/2011	1	1
22	02/08/2011	1	52
23	17/08/2011	1	10
24	30/08/2011	15	64
25	13/09/2011	1	30
26	27/09/2011	1	1
27	29/05/2012	1	1
28	12/06/2012	1	1
29	27/06/2012	1	11
30	10/07/2012	1	11
31	24/07/2012	5	25
32	07/08/2012	1	10
33	21/08/2012	4	39
34	04/09/2012	1	10
35	18/09/2012	4	28

Nombre de la playa: LAVAXEIRA

Punto de muestreo: 360220862

Provincia: Pontevedra

Ayuntamiento: Grove (O)

Tipo de punto: centro

Tipo de agua: marítima

Clasificación sanitaria: excelente

Estadística microbiológica:

	Enterococos intestinales	Escherichia Coli
Número de muestras	35	35
Media aritmética	18,8	42,0
Desviación típica	49,6	114,4
Percentiles (calculados según el Real Decreto 1341/2007)		
P90	29	74
P95	54	143

Resultados de los análisis microbiológicos:

	Fecha de muestreo	Enterococos intestinales (UFC/100mL)	Escherichia Coli (UFC/100mL)
1	09/06/2009	125	340
2	23/06/2009	5	25
3	07/07/2009	1	1
4	21/07/2009	5	6
5	04/08/2009	1	7
6	18/08/2009	1	5
7	01/09/2009	1	7
8	15/09/2009	1	11
9	01/06/2010	1	1
10	15/06/2010	1	4
11	29/06/2010	1	1
12	13/07/2010	270	600
13	27/07/2010	4	14
14	10/08/2010	8	36
15	24/08/2010	4	4
16	07/09/2010	25	140
17	21/09/2010	1	14
18	07/06/2011	1	1
19	21/06/2011	1	11
20	05/07/2011	1	13
21	19/07/2011	1	1
22	02/08/2011	11	15
23	17/08/2011	1	1
24	30/08/2011	10	17
25	13/09/2011	40	16
26	27/09/2011	1	1
27	29/05/2012	1	1
28	12/06/2012	40	10
29	26/06/2012	1	22
30	10/07/2012	5	1
31	24/07/2012	5	51
32	07/08/2012	1	1
33	21/08/2012	41	30
34	04/09/2012	1	1
35	18/09/2012	40	60

Nombre de la playa: **MEXILLOEIRA**

Punto de muestreo: **360220892**

Provincia: **Pontevedra**

Ayuntamiento: **Grove (O)**

Tipo de punto: **centro**

Tipo de agua: **marítima**

Clasificación sanitaria: **excelente**

Estadística microbiológica:

	Enterococos intestinales	Escherichia Coli
Número de muestras	35	35
Media aritmética	1,1	10,5
Desviación típica	0,7	32,5
Percentiles (calculados según el Real Decreto 1341/2007)		
P90	1	14
P95	1	24

Resultados de los análisis microbiológicos:

	Fecha de muestreo	Enterococos intestinales (UFC/100mL)	Escherichia Coli (UFC/100mL)
1	09/06/2009	1	5
2	23/06/2009	1	1
3	07/07/2009	1	1
4	21/07/2009	1	1
5	04/08/2009	5	5
6	18/08/2009	1	25
7	01/09/2009	1	1
8	15/09/2009	1	4
9	01/06/2010	1	1
10	15/06/2010	1	5
11	29/06/2010	1	1
12	13/07/2010	1	19
13	27/07/2010	1	1
14	10/08/2010	1	190
15	24/08/2010	1	1
16	07/09/2010	1	1
17	21/09/2010	1	1
18	07/06/2011	1	1
19	21/06/2011	1	1
20	05/07/2011	1	1
21	19/07/2011	1	1
22	02/08/2011	1	1
23	17/08/2011	1	1
24	30/08/2011	1	21
25	13/09/2011	1	12
26	27/09/2011	1	42
27	29/05/2012	1	10
28	12/06/2012	1	1
29	26/06/2012	1	1
30	10/07/2012	1	1
31	24/07/2012	1	5
32	07/08/2012	1	1
33	21/08/2012	1	1
34	04/09/2012	1	1
35	18/09/2012	1	1

Nombre de la playa: **O CARREIRO - O GROVE**

Punto de muestreo: **360220942**

Provincia: **Pontevedra**

Ayuntamiento: **Grove (O)**

Tipo de punto: **centro**

Tipo de agua: **marítima**

Clasificación sanitaria: **excelente**

Estadística microbiológica:

	Enterococos intestinales	Escherichia Coli
Número de muestras	35	35
Media aritmética	1,8	3,1
Desviación típica	3,0	8,9
Percentiles (calculados según el Real Decreto 1341/2007)		
P90	2	4
P95	3	5

Resultados de los análisis microbiológicos:

	Fecha de muestreo	Enterococos intestinales (UFC/100mL)	Escherichia Coli (UFC/100mL)
1	09/06/2009	1	1
2	23/06/2009	1	1
3	07/07/2009	1	1
4	21/07/2009	1	1
5	04/08/2009	1	1
6	18/08/2009	1	1
7	01/09/2009	1	1
8	15/09/2009	1	1
9	01/06/2010	1	1
10	15/06/2010	1	4
11	29/06/2010	1	1
12	13/07/2010	14	1
13	27/07/2010	1	1
14	10/08/2010	1	1
15	24/08/2010	1	1
16	07/09/2010	1	1
17	21/09/2010	1	1
18	07/06/2011	1	1
19	21/06/2011	1	1
20	05/07/2011	1	1
21	19/07/2011	1	1
22	02/08/2011	1	1
23	17/08/2011	1	1
24	30/08/2011	1	1
25	13/09/2011	13	51
26	27/09/2011	1	1
27	29/05/2012	1	1
28	12/06/2012	1	1
29	26/06/2012	1	1
30	10/07/2012	4	4
31	24/07/2012	1	1
32	07/08/2012	1	1
33	21/08/2012	1	1
34	04/09/2012	1	20
35	18/09/2012	1	1

Nombre de la playa: **O ESPIÑO**

Punto de muestreo: **360221062**

Provincia: **Pontevedra**

Ayuntamiento: **Grove (O)**

Tipo de punto: **centro**

Tipo de agua: **marítima**

Clasificación sanitaria: **suficiente**

Estadística microbiológica:

	Enterococos intestinales	Escherichia Coli
Número de muestras	35	35
Media aritmética	20,6	134,4
Desviación típica	41,2	271,9
Percentiles (calculados según el Real Decreto 1341/2007)		
P90	43	362
P95	80	766

Resultados de los análisis microbiológicos:

	Fecha de muestreo	Enterococos intestinales (UFC/100mL)	Escherichia Coli (UFC/100mL)
1	03/06/2009	5	14
2	17/06/2009	1	1
3	01/07/2009	6	340
4	15/07/2009	4	22
5	29/07/2009	4	4
6	12/08/2009	1	10
7	26/08/2009	100	450
8	09/09/2009	1	6
9	01/06/2010	1	30
10	15/06/2010	15	44
11	29/06/2010	51	60
12	13/07/2010	6	50
13	27/07/2010	31	640
14	10/08/2010	8	40
15	24/08/2010	1	18
16	07/09/2010	20	60
17	21/09/2010	11	75
18	07/06/2011	1	10
19	21/06/2011	1	13
20	05/07/2011	96	480
21	19/07/2011	1	1
22	02/08/2011	210	1400
23	17/08/2011	40	310
24	30/08/2011	33	53
25	13/09/2011	1	1
26	27/09/2011	1	15
27	29/05/2012	1	1
28	12/06/2012	1	1
29	27/06/2012	1	1
30	10/07/2012	5	41
31	24/07/2012	8	72
32	07/08/2012	45	300
33	21/08/2012	4	100
34	04/09/2012	1	16
35	18/09/2012	6	25

Nombre de la playa: **O PORTIÑO - O GROVE**

Punto de muestreo: **360221072**

Provincia: **Pontevedra**

Ayuntamiento: **Grove (O)**

Tipo de punto: **centro**

Tipo de agua: **marítima**

Clasificación sanitaria: **insuficiente**

Estadística microbiológica:

	Enterococos intestinales	Escherichia Coli
Número de muestras	35	35
Media aritmética	109,8	197,9
Desviación típica	285,9	237,5
Percentiles (calculados según el Real Decreto 1341/2007)		
P90	214	681
P95	431	1289

Resultados de los análisis microbiológicos:

	Fecha de muestreo	Enterococos intestinales (UFC/100mL)	Escherichia Coli (UFC/100mL)
1	09/06/2009	85	190
2	23/06/2009	10	4
3	07/07/2009	5	43
4	21/07/2009	180	630
5	04/08/2009	26	330
6	18/08/2009	1	20
7	01/09/2009	12	94
8	15/09/2009	17	160
9	01/06/2010	18	400
10	15/06/2010	10	25
11	29/06/2010	1	7
12	13/07/2010	50	180
13	27/07/2010	90	520
14	10/08/2010	33	290
15	24/08/2010	1500	150
16	09/09/2010	40	300
17	21/09/2010	10	160
18	07/06/2011	10	43
19	21/06/2011	11	420
20	05/07/2011	46	110
21	19/07/2011	20	1000
22	09/08/2011	10	50
23	22/08/2011	480	720
24	30/08/2011	90	260
25	13/09/2011	780	460
26	27/09/2011	40	30
27	29/05/2012	1	1
28	12/06/2012	1	10
29	26/06/2012	14	12
30	10/07/2012	1	4
31	24/07/2012	13	57
32	07/08/2012	20	60
33	21/08/2012	210	160
34	04/09/2012	8	6
35	18/09/2012	1	22

Nombre de la playa: PONTE DA TOXA

Punto de muestreo: 360220804

Provincia: Pontevedra

Ayuntamiento: Grove (O)

Tipo de punto: derecha

Tipo de agua: marítima

Clasificación sanitaria: suficiente

Estadística microbiológica:

	Enterococos intestinales	Escherichia Coli
Número de muestras	35	35
Media aritmética	28,6	153,4
Desviación típica	61,2	286,6
Percentiles (calculados según el Real Decreto 1341/2007)		
P90	57	380
P95	111	744

Resultados de los análisis microbiológicos:

	Fecha de muestreo	Enterococos intestinales (UFC/100mL)	Escherichia Coli (UFC/100mL)
1	09/06/2009	7	21
2	23/06/2009	1	1
3	07/07/2009	1	1
4	21/07/2009	1	5
5	04/08/2009	5	53
6	18/08/2009	1	18
7	01/09/2009	1	23
8	15/09/2009	6	11
9	01/06/2010	5	40
10	15/06/2010	5	180
11	29/06/2010	30	150
12	13/07/2010	1	5
13	27/07/2010	40	330
14	10/08/2010	1	44
15	24/08/2010	1	28
16	07/09/2010	280	550
17	21/09/2010	11	20
18	07/06/2011	1	19
19	21/06/2011	1	18
20	05/07/2011	38	90
21	19/07/2011	15	200
22	02/08/2011	46	120
23	17/08/2011	220	1000
24	30/08/2011	1	19
25	13/09/2011	56	90
26	27/09/2011	1	20
27	30/05/2012	1	1
28	12/06/2012	10	20
29	26/06/2012	1	20
30	10/07/2012	8	14
31	24/07/2012	4	19
32	07/08/2012	70	900
33	21/08/2012	120	1100
34	04/09/2012	10	220
35	18/09/2012	1	20

Nombre de la playa: **RAEIROS - PAXAREIRO**

Punto de muestreo: **360221112**

Provincia: **Pontevedra**

Ayuntamiento: **Grove (O)**

Tipo de punto: **centro**

Tipo de agua: **marítima**

Clasificación sanitaria: **excelente**

Estadística microbiológica:

	Enterococos intestinales	Escherichia Coli
Número de muestras	35	35
Media aritmética	3,1	5,0
Desviación típica	9,1	10,5
Percentiles (calculados según el Real Decreto 1341/2007)		
P90	3	8
P95	5	12

Resultados de los análisis microbiológicos:

	Fecha de muestreo	Enterococos intestinales (UFC/100mL)	Escherichia Coli (UFC/100mL)
1	03/06/2009	1	1
2	17/06/2009	1	1
3	01/07/2009	1	1
4	15/07/2009	1	14
5	29/07/2009	1	1
6	12/08/2009	1	1
7	26/08/2009	1	4
8	09/09/2009	1	1
9	01/06/2010	1	1
10	15/06/2010	1	1
11	29/06/2010	1	1
12	13/07/2010	1	1
13	27/07/2010	4	13
14	10/08/2010	1	1
15	24/08/2010	1	1
16	07/09/2010	54	55
17	21/09/2010	1	27
18	07/06/2011	1	1
19	21/06/2011	1	1
20	05/07/2011	1	1
21	19/07/2011	1	1
22	02/08/2011	1	1
23	17/08/2011	1	1
24	30/08/2011	13	17
25	13/09/2011	1	12
26	27/09/2011	1	1
27	29/05/2012	1	1
28	12/06/2012	1	1
29	27/06/2012	1	1
30	10/07/2012	1	1
31	24/07/2012	6	7
32	07/08/2012	1	1
33	21/08/2012	1	1
34	04/09/2012	1	1
35	18/09/2012	1	1

Nombre de la playa: **RON**

Punto de muestreo: **360220812**

Provincia: **Pontevedra**

Ayuntamiento: **Grove (O)**

Tipo de punto: **centro**

Tipo de agua: **marítima**

Clasificación sanitaria: **excelente**

Estadística microbiológica:

	Enterococos intestinales	Escherichia Coli
Número de muestras	35	35
Media aritmética	14,9	29,0
Desviación típica	24,0	44,4
Percentiles (calculados según el Real Decreto 1341/2007)		
P90	36	77
P95	65	136

Resultados de los análisis microbiológicos:

	Fecha de muestreo	Enterococos intestinales (UFC/100mL)	Escherichia Coli (UFC/100mL)
1	09/06/2009	6	20
2	23/06/2009	4	5
3	07/07/2009	1	1
4	21/07/2009	1	11
5	04/08/2009	1	25
6	18/08/2009	1	6
7	01/09/2009	5	14
8	15/09/2009	24	46
9	01/06/2010	15	5
10	15/06/2010	43	11
11	29/06/2010	1	5
12	13/07/2010	1	15
13	27/07/2010	1	4
14	10/08/2010	24	40
15	24/08/2010	9	30
16	07/09/2010	100	180
17	21/09/2010	1	1
18	07/06/2011	1	1
19	21/06/2011	58	21
20	05/07/2011	90	98
21	19/07/2011	1	10
22	02/08/2011	29	53
23	17/08/2011	11	150
24	30/08/2011	16	33
25	13/09/2011	24	26
26	27/09/2011	1	1
27	29/05/2012	1	10
28	12/06/2012	10	12
29	26/06/2012	1	1
30	10/07/2012	1	5
31	24/07/2012	22	14
32	07/08/2012	1	1
33	21/08/2012	5	18
34	04/09/2012	1	1
35	18/09/2012	10	140

Nombre de la playa: SEIXELIÑO

Punto de muestreo: 360221089

Provincia: Pontevedra

Ayuntamiento: Grove (O)

Tipo de punto: punto de muestreo conjunto

Tipo de agua: marítima

Clasificación sanitaria: buena

Estadística microbiológica:

	Enterococos intestinales	Escherichia Coli
Número de muestras	34	34
Media aritmética	19,9	129,5
Desviación típica	41,6	274,5
Percentiles (calculados según el Real Decreto 1341/2007)		
P90	40	331
P95	73	697

Resultados de los análisis microbiológicos:

	Fecha de muestreo	Enterococos intestinales (UFC/100mL)	Escherichia Coli (UFC/100mL)
1	03/06/2009	5	14
2	17/06/2009	1	1
3	01/07/2009	6	340
4	15/07/2009	4	22
5	29/07/2009	4	4
6	12/08/2009	1	10
7	26/08/2009	100	450
8	09/09/2009	1	6
9	01/06/2010	1	30
10	15/06/2010	15	44
11	29/06/2010	51	60
12	13/07/2010	6	50
13	27/07/2010	31	640
14	10/08/2010	8	40
15	24/08/2010	1	18
16	07/09/2010	20	60
17	21/09/2010	11	75
18	07/06/2011	1	10
19	21/06/2011	1	13
20	05/07/2011	96	480
21	19/07/2011	1	1
22	02/08/2011	210	1400
23	17/08/2011	40	310
24	30/08/2011	33	53
25	13/09/2011	1	1
26	27/09/2011	1	15
27	29/05/2012	1	1
28	12/06/2012	1	1
29	27/06/2012	1	1
30	10/07/2012	5	41
31	24/07/2012	8	72
32	21/08/2012	4	100
33	04/09/2012	1	16
34	18/09/2012	6	25

Nombre de la playa: **AREA GRANDE - A GUARDA**

Punto de muestreo: **360232802**

Provincia: **Pontevedra**

Ayuntamiento: **Guarda (A)**

Tipo de punto: **centro**

Tipo de agua: **marítima**

Clasificación sanitaria: **excelente**

Estadística microbiológica:

	Enterococos intestinales	Escherichia Coli
Número de muestras	34	34
Media aritmética	14,5	23,6
Desviación típica	25,1	46,6
Percentiles (calculados según el Real Decreto 1341/2007)		
P90	32	59
P95	57	105

Resultados de los análisis microbiológicos:

	Fecha de muestreo	Enterococos intestinales (UFC/100mL)	Escherichia Coli (UFC/100mL)
1	01/06/2009	71	84
2	15/06/2009	1	8
3	29/06/2009	4	8
4	13/07/2009	1	1
5	27/07/2009	26	20
6	10/08/2009	1	1
7	24/08/2009	4	10
8	07/09/2009	1	1
9	01/06/2010	1	5
10	15/06/2010	8	19
11	29/06/2010	4	8
12	13/07/2010	32	30
13	27/07/2010	1	11
14	10/08/2010	90	72
15	24/08/2010	18	35
16	07/09/2010	100	64
17	21/09/2010	6	1
18	08/06/2011	1	1
19	22/06/2011	10	1
20	06/07/2011	1	1
21	20/07/2011	1	25
22	03/08/2011	1	16
23	17/08/2011	1	20
24	14/09/2011	40	30
25	28/09/2011	12	10
26	06/06/2012	8	4
27	20/06/2012	6	10
28	04/07/2012	1	4
29	18/07/2012	1	1
30	01/08/2012	1	1
31	14/08/2012	10	25
32	29/08/2012	4	15
33	12/09/2012	1	1
34	26/09/2012	25	260

Nombre de la playa: O CARREIRO - A GUARDA

Punto de muestreo: 360232822

Provincia: Pontevedra

Ayuntamiento: Guarda (A)

Tipo de punto: centro

Tipo de agua: marítima

Clasificación sanitaria: excelente

Estadística microbiológica:

	Enterococos intestinales	Escherichia Coli
Número de muestras	35	35
Media aritmética	12,1	31,5
Desviación típica	17,9	55,9
Percentiles (calculados según el Real Decreto 1341/2007)		
P90	28	80
P95	50	141

Resultados de los análisis microbiológicos:

	Fecha de muestreo	Enterococos intestinales (UFC/100mL)	Escherichia Coli (UFC/100mL)
1	01/06/2009	1	5
2	15/06/2009	7	100
3	29/06/2009	1	4
4	13/07/2009	5	4
5	27/07/2009	23	140
6	10/08/2009	60	11
7	24/08/2009	12	5
8	07/09/2009	1	1
9	01/06/2010	1	1
10	15/06/2010	1	48
11	29/06/2010	11	10
12	13/07/2010	22	45
13	27/07/2010	1	4
14	10/08/2010	1	1
15	24/08/2010	1	10
16	07/09/2010	36	60
17	21/09/2010	1	36
18	08/06/2011	1	12
19	22/06/2011	1	15
20	06/07/2011	1	1
21	20/07/2011	1	20
22	03/08/2011	13	12
23	17/08/2011	1	20
24	31/08/2011	55	45
25	14/09/2011	1	25
26	28/09/2011	25	60
27	06/06/2012	4	14
28	20/06/2012	1	1
29	04/07/2012	7	4
30	18/07/2012	4	5
31	01/08/2012	1	1
32	14/08/2012	10	14
33	29/08/2012	57	300
34	12/09/2012	50	10
35	26/09/2012	5	60

Nombre de la playa: **O MUÍÑO**

Punto de muestreo: **360232843**

Provincia: **Pontevedra**

Ayuntamiento: **Guarda (A)**

Tipo de punto: **izquierda**

Tipo de agua: **marítima**

Clasificación sanitaria: **excelente**

Estadística microbiológica:

	Enterococos intestinales	Escherichia Coli
Número de muestras	35	35
Media aritmética	6,9	45,3
Desviación típica	12,6	107,8
Percentiles (calculados según el Real Decreto 1341/2007)		
P90	13	99
P95	21	194

Resultados de los análisis microbiológicos:

	Fecha de muestreo	Enterococos intestinales (UFC/100mL)	Escherichia Coli (UFC/100mL)
1	01/06/2009	1	1
2	15/06/2009	1	1
3	29/06/2009	1	7
4	13/07/2009	1	5
5	27/07/2009	1	1
6	10/08/2009	1	1
7	24/08/2009	1	5
8	07/09/2009	4	1
9	01/06/2010	1	1
10	15/06/2010	1	14
11	29/06/2010	1	8
12	13/07/2010	50	40
13	27/07/2010	4	50
14	10/08/2010	1	6
15	24/08/2010	7	40
16	07/09/2010	23	80
17	21/09/2010	6	44
18	08/06/2011	1	1
19	22/06/2011	1	1
20	06/07/2011	1	10
21	20/07/2011	1	1
22	03/08/2011	1	10
23	17/08/2011	1	1
24	31/08/2011	1	12
25	14/09/2011	1	10
26	28/09/2011	10	20
27	06/06/2012	4	16
28	20/06/2012	1	10
29	04/07/2012	10	15
30	18/07/2012	27	360
31	01/08/2012	12	60
32	14/08/2012	52	550
33	29/08/2012	5	80
34	12/09/2012	1	35
35	26/09/2012	5	90

Nombre de la playa: **AREA DA SECADA**

Punto de muestreo: **369010362**

Provincia: **Pontevedra**

Ayuntamiento: **Illa de Arousa (A)**

Tipo de punto: **centro**

Tipo de agua: **marítima**

Clasificación sanitaria: **excelente**

Estadística microbiológica:

	Enterococos intestinales	Escherichia Coli
Número de muestras	35	35
Media aritmética	1,7	4,5
Desviación típica	2,0	8,6
Percentiles (calculados según el Real Decreto 1341/2007)		
P90	2	8
P95	3	12

Resultados de los análisis microbiológicos:

	Fecha de muestreo	Enterococos intestinales (UFC/100mL)	Escherichia Coli (UFC/100mL)
1	10/06/2009	5	12
2	24/06/2009	4	8
3	08/07/2009	1	1
4	22/07/2009	1	4
5	05/08/2009	6	1
6	19/08/2009	4	5
7	02/09/2009	1	1
8	16/09/2009	1	1
9	08/06/2010	1	1
10	22/06/2010	1	1
11	06/07/2010	1	1
12	20/07/2010	1	1
13	03/08/2010	1	4
14	17/08/2010	1	4
15	31/08/2010	1	4
16	14/09/2010	1	1
17	28/09/2010	1	1
18	01/06/2011	1	1
19	15/06/2011	1	1
20	29/06/2011	1	1
21	13/07/2011	1	1
22	27/07/2011	1	50
23	10/08/2011	1	1
24	24/08/2011	1	11
25	07/09/2011	1	1
26	21/09/2011	1	1
27	06/06/2012	11	10
28	20/06/2012	1	1
29	04/07/2012	1	4
30	18/07/2012	1	6
31	01/08/2012	1	12
32	13/08/2012	1	1
33	29/08/2012	1	1
34	12/09/2012	1	1
35	26/09/2012	1	1

Nombre de la playa: CABODEIRO

Punto de muestreo: 369010274

Provincia: Pontevedra

Ayuntamiento: Illa de Arousa (A)

Tipo de punto: derecha

Tipo de agua: marítima

Clasificación sanitaria: excelente

Estadística microbiológica:

	Enterococos intestinales	Escherichia Coli
Número de muestras	35	35
Media aritmética	16,1	46,2
Desviación típica	28,3	126,4
Percentiles (calculados según el Real Decreto 1341/2007)		
P90	32	77
P95	61	157

Resultados de los análisis microbiológicos:

	Fecha de muestreo	Enterococos intestinales (UFC/100mL)	Escherichia Coli (UFC/100mL)
1	10/06/2009	47	70
2	24/06/2009	1	6
3	08/07/2009	4	20
4	22/07/2009	45	57
5	05/08/2009	5	32
6	19/08/2009	53	12
7	02/09/2009	120	130
8	16/09/2009	1	5
9	08/06/2010	1	1
10	22/06/2010	1	8
11	06/07/2010	1	1
12	20/07/2010	1	1
13	03/08/2010	1	1
14	17/08/2010	1	1
15	31/08/2010	1	1
16	14/09/2010	1	1
17	28/09/2010	1	4
18	01/06/2011	1	1
19	15/06/2011	1	1
20	29/06/2011	70	30
21	13/07/2011	1	1
22	27/07/2011	1	1
23	10/08/2011	1	20
24	24/08/2011	1	20
25	07/09/2011	1	1
26	21/09/2011	1	1
27	06/06/2012	6	4
28	20/06/2012	4	6
29	04/07/2012	1	1
30	18/07/2012	33	68
31	01/08/2012	13	45
32	13/08/2012	1	10
33	29/08/2012	24	5
34	12/09/2012	40	650
35	26/09/2012	80	400

Nombre de la playa: CAMAXE

Punto de muestreo: 369010512

Provincia: Pontevedra

Ayuntamiento: Illa de Arousa (A)

Tipo de punto: centro

Tipo de agua: marítima

Clasificación sanitaria: excelente

Estadística microbiológica:

	Enterococos intestinales	Escherichia Coli
Número de muestras	35	35
Media aritmética	2,5	7,5
Desviación típica	4,0	11,8
Percentiles (calculados según el Real Decreto 1341/2007)		
P90	4	16
P95	5	27

Resultados de los análisis microbiológicos:

	Fecha de muestreo	Enterococos intestinales (UFC/100mL)	Escherichia Coli (UFC/100mL)
1	10/06/2009	7	14
2	24/06/2009	7	8
3	08/07/2009	1	1
4	22/07/2009	1	1
5	05/08/2009	1	1
6	19/08/2009	5	12
7	02/09/2009	1	1
8	16/09/2009	1	1
9	08/06/2010	1	1
10	22/06/2010	1	31
11	06/07/2010	1	1
12	20/07/2010	1	1
13	03/08/2010	1	7
14	17/08/2010	4	7
15	31/08/2010	1	4
16	14/09/2010	7	1
17	28/09/2010	1	1
18	01/06/2011	1	1
19	15/06/2011	1	1
20	29/06/2011	1	1
21	13/07/2011	1	1
22	27/07/2011	1	60
23	10/08/2011	1	16
24	24/08/2011	1	1
25	07/09/2011	1	1
26	21/09/2011	1	10
27	06/06/2012	1	1
28	20/06/2012	8	22
29	04/07/2012	1	1
30	18/07/2012	1	4
31	01/08/2012	1	15
32	13/08/2012	22	20
33	29/08/2012	1	12
34	12/09/2012	1	1
35	26/09/2012	1	1

Nombre de la playa: **CONSERRADO**

Punto de muestreo: **369010432**

Provincia: **Pontevedra**

Ayuntamiento: **Illa de Arousa (A)**

Tipo de punto: **centro**

Tipo de agua: **marítima**

Clasificación sanitaria: **excelente**

Estadística microbiológica:

	Enterococos intestinales	Escherichia Coli
Número de muestras	35	35
Media aritmética	2,7	9,2
Desviación típica	3,9	24,3
Percentiles (calculados según el Real Decreto 1341/2007)		
P90	4	14
P95	6	23

Resultados de los análisis microbiológicos:

	Fecha de muestreo	Enterococos intestinales (UFC/100mL)	Escherichia Coli (UFC/100mL)
1	10/06/2009	12	1
2	24/06/2009	1	1
3	08/07/2009	1	1
4	22/07/2009	4	4
5	05/08/2009	11	22
6	19/08/2009	14	1
7	02/09/2009	1	4
8	16/09/2009	1	1
9	08/06/2010	1	1
10	22/06/2010	1	1
11	07/07/2010	4	8
12	20/07/2010	1	1
13	03/08/2010	1	5
14	17/08/2010	1	130
15	31/08/2010	1	1
16	14/09/2010	6	1
17	28/09/2010	1	1
18	01/06/2011	1	1
19	15/06/2011	1	13
20	29/06/2011	1	1
21	13/07/2011	1	1
22	27/07/2011	1	1
23	10/08/2011	1	10
24	24/08/2011	1	1
25	07/09/2011	1	1
26	21/09/2011	1	1
27	06/06/2012	1	5
28	20/06/2012	1	6
29	04/07/2012	1	1
30	18/07/2012	1	1
31	01/08/2012	15	70
32	13/08/2012	1	10
33	29/08/2012	1	1
34	12/09/2012	1	12
35	26/09/2012	1	1

Nombre de la playa: **CONXUNTO PARQUE CARREIRÓN**

Punto de muestreo: **369010453**

Tipo de punto: **izquierda**

Provincia: **Pontevedra**

Tipo de agua: **marítima**

Ayuntamiento: **Illa de Arousa (A)**

Clasificación sanitaria: **excelente**

Estadística microbiológica:

	Enterococos intestinales	Escherichia Coli
Número de muestras	35	35
Media aritmética	1,7	6,5
Desviación típica	2,4	15,5
Percentiles (calculados según el Real Decreto 1341/2007)		
P90	2	10
P95	3	16

Resultados de los análisis microbiológicos:

	Fecha de muestreo	Enterococos intestinales (UFC/100mL)	Escherichia Coli (UFC/100mL)
1	10/06/2009	1	14
2	24/06/2009	1	85
3	08/07/2009	1	4
4	22/07/2009	1	1
5	05/08/2009	1	1
6	19/08/2009	1	1
7	02/09/2009	1	1
8	16/09/2009	1	4
9	08/06/2010	5	1
10	22/06/2010	1	1
11	06/07/2010	1	1
12	20/07/2010	1	1
13	03/08/2010	14	15
14	17/08/2010	1	5
15	31/08/2010	1	1
16	14/09/2010	4	1
17	28/09/2010	1	1
18	01/06/2011	1	1
19	15/06/2011	1	40
20	29/06/2011	1	1
21	13/07/2011	1	1
22	27/07/2011	1	1
23	10/08/2011	1	1
24	24/08/2011	1	1
25	07/09/2011	1	1
26	21/09/2011	1	1
27	06/06/2012	4	1
28	20/06/2012	1	8
29	04/07/2012	1	1
30	18/07/2012	1	1
31	01/08/2012	1	12
32	13/08/2012	1	1
33	29/08/2012	1	1
34	12/09/2012	1	10
35	26/09/2012	1	5

Nombre de la playa: LAVANQUEIRA

Punto de muestreo: 369010502

Provincia: Pontevedra

Ayuntamiento: Illa de Arousa (A)

Tipo de punto: centro

Tipo de agua: marítima

Clasificación sanitaria: excelente

Estadística microbiológica:

	Enterococos intestinales	Escherichia Coli
Número de muestras	35	35
Media aritmética	1,8	3,0
Desviación típica	1,9	4,3
Percentiles (calculados según el Real Decreto 1341/2007)		
P90	3	5
P95	4	7

Resultados de los análisis microbiológicos:

	Fecha de muestreo	Enterococos intestinales (UFC/100mL)	Escherichia Coli (UFC/100mL)
1	10/06/2009	5	10
2	24/06/2009	1	5
3	08/07/2009	1	1
4	22/07/2009	4	1
5	05/08/2009	5	4
6	19/08/2009	1	5
7	02/09/2009	1	1
8	16/09/2009	1	1
9	08/06/2010	1	1
10	22/06/2010	1	1
11	06/07/2010	1	1
12	20/07/2010	1	4
13	03/08/2010	1	1
14	17/08/2010	4	23
15	31/08/2010	4	5
16	14/09/2010	1	1
17	28/09/2010	1	1
18	01/06/2011	1	1
19	15/06/2011	1	1
20	29/06/2011	1	1
21	13/07/2011	1	1
22	27/07/2011	1	1
23	10/08/2011	1	1
24	24/08/2011	1	1
25	07/09/2011	1	1
26	21/09/2011	1	1
27	06/06/2012	1	4
28	20/06/2012	4	5
29	04/07/2012	1	1
30	18/07/2012	1	1
31	01/08/2012	1	1
32	13/08/2012	1	1
33	29/08/2012	1	5
34	12/09/2012	1	10
35	26/09/2012	10	1

Nombre de la playa: **O BAO**

Punto de muestreo: **369010523**

Provincia: **Pontevedra**

Ayuntamiento: **Illa de Arousa (A)**

Tipo de punto: **izquierda**

Tipo de agua: **marítima**

Clasificación sanitaria: **excelente**

Estadística microbiológica:

	Enterococos intestinales	Escherichia Coli
Número de muestras	35	35
Media aritmética	3,4	9,6
Desviación típica	7,4	13,7
Percentiles (calculados según el Real Decreto 1341/2007)		
P90	5	23
P95	7	37

Resultados de los análisis microbiológicos:

	Fecha de muestreo	Enterococos intestinales (UFC/100mL)	Escherichia Coli (UFC/100mL)
1	10/06/2009	22	60
2	24/06/2009	1	5
3	08/07/2009	1	1
4	22/07/2009	7	13
5	05/08/2009	1	1
6	19/08/2009	1	1
7	02/09/2009	1	1
8	16/09/2009	1	1
9	08/06/2010	1	1
10	22/06/2010	1	7
11	06/07/2010	1	10
12	20/07/2010	1	5
13	03/08/2010	1	7
14	17/08/2010	40	20
15	31/08/2010	4	18
16	14/09/2010	6	7
17	28/09/2010	6	44
18	01/06/2011	1	1
19	15/06/2011	1	1
20	29/06/2011	1	10
21	13/07/2011	1	1
22	27/07/2011	1	1
23	10/08/2011	1	1
24	24/08/2011	1	45
25	07/09/2011	1	14
26	21/09/2011	1	10
27	06/06/2012	4	10
28	20/06/2012	1	4
29	04/07/2012	4	4
30	18/07/2012	1	1
31	01/08/2012	1	1
32	13/08/2012	1	10
33	29/08/2012	1	1
34	12/09/2012	1	15
35	26/09/2012	1	4

Nombre de la playa: XASTELAS

Punto de muestreo: 369010492

Provincia: Pontevedra

Ayuntamiento: Illa de Arousa (A)

Tipo de punto: centro

Tipo de agua: marítima

Clasificación sanitaria: excelente

Estadística microbiológica:

	Enterococos intestinales	Escherichia Coli
Número de muestras	35	35
Media aritmética	2,1	7,6
Desviación típica	4,7	16,0
Percentiles (calculados según el Real Decreto 1341/2007)		
P90	2	13
P95	3	22

Resultados de los análisis microbiológicos:

	Fecha de muestreo	Enterococos intestinales (UFC/100mL)	Escherichia Coli (UFC/100mL)
1	10/06/2009	1	1
2	24/06/2009	1	7
3	08/07/2009	1	26
4	22/07/2009	1	1
5	05/08/2009	1	62
6	19/08/2009	1	4
7	02/09/2009	1	1
8	16/09/2009	7	4
9	08/06/2010	1	1
10	22/06/2010	5	1
11	06/07/2010	1	72
12	20/07/2010	1	1
13	03/08/2010	1	9
14	17/08/2010	1	1
15	31/08/2010	1	1
16	14/09/2010	1	1
17	28/09/2010	1	1
18	01/06/2011	1	1
19	15/06/2011	1	1
20	29/06/2011	1	1
21	13/07/2011	1	20
22	27/07/2011	1	1
23	10/08/2011	1	10
24	24/08/2011	1	1
25	07/09/2011	1	1
26	21/09/2011	1	1
27	06/06/2012	28	1
28	20/06/2012	1	10
29	04/07/2012	1	1
30	18/07/2012	1	1
31	01/08/2012	1	10
32	13/08/2012	1	1
33	29/08/2012	1	1
34	12/09/2012	1	10
35	26/09/2012	1	1

Nombre de la playa: RÍO DEZA - POZO DE BOI

Punto de muestreo: 360249993

Provincia: Pontevedra

Ayuntamiento: Lalín

Tipo de punto: izquierda

Tipo de agua: continental

Clasificación sanitaria: excelente

Estadística microbiológica:

	Enterococos intestinales	Escherichia Coli
Número de muestras	35	35
Media aritmética	41,7	35,8
Desviación típica	86,0	57,5
Percentiles (calculados según el Real Decreto 1341/2007)		
P90	95	99
P95	160	168

Resultados de los análisis microbiológicos:

	Fecha de muestreo	Enterococos intestinales (UFC/100mL)	Escherichia Coli (UFC/100mL)
1	10/06/2009	27	49
2	24/06/2009	15	14
3	08/07/2009	34	23
4	22/07/2009	16	17
5	05/08/2009	17	20
6	19/08/2009	50	32
7	02/09/2009	50	20
8	16/09/2009	65	36
9	02/06/2010	5	14
10	16/06/2010	12	5
11	29/06/2010	8	9
12	13/07/2010	29	120
13	27/07/2010	4	20
14	11/08/2010	13	1
15	25/08/2010	20	4
16	08/09/2010	140	59
17	22/09/2010	1	1
18	08/06/2011	1	20
19	22/06/2011	10	1
20	06/07/2011	40	30
21	20/07/2011	30	1
22	03/08/2011	17	1
23	16/08/2011	10	12
24	29/08/2011	22	20
25	13/09/2011	1	20
26	28/09/2011	250	160
27	05/06/2012	10	30
28	19/06/2012	12	10
29	03/07/2012	20	25
30	17/07/2012	18	50
31	31/07/2012	1	35
32	13/08/2012	12	20
33	27/08/2012	15	45
34	11/09/2012	26	20
35	24/09/2012	460	310

Nombre de la playa: RÍO VERDUGO - LAMA

Punto de muestreo: 360250011

Provincia: Pontevedra

Ayuntamiento: Lama (A)

Tipo de punto: punto único

Tipo de agua: continental

Clasificación sanitaria: excelente

Estadística microbiológica:

	Enterococos intestinales	Escherichia Coli
Número de muestras	35	35
Media aritmética	21,1	48,1
Desviación típica	24,3	81,1
Percentiles (calculados según el Real Decreto 1341/2007)		
P90	57	90
P95	91	127

Resultados de los análisis microbiológicos:

	Fecha de muestreo	Enterococos intestinales (UFC/100mL)	Escherichia Coli (UFC/100mL)
1	09/06/2009	65	460
2	23/06/2009	8	45
3	07/07/2009	20	26
4	21/07/2009	15	24
5	04/08/2009	46	18
6	18/08/2009	55	37
7	01/09/2009	1	68
8	15/09/2009	19	47
9	09/06/2010	70	140
10	23/06/2010	4	8
11	07/07/2010	14	16
12	21/07/2010	19	20
13	04/08/2010	35	110
14	18/08/2010	26	10
15	01/09/2010	16	8
16	15/09/2010	8	13
17	29/09/2010	1	11
18	01/06/2011	10	19
19	15/06/2011	1	12
20	29/06/2011	20	90
21	12/07/2011	23	29
22	26/07/2011	15	15
23	10/08/2011	21	14
24	24/08/2011	22	25
25	07/09/2011	10	13
26	21/09/2011	1	15
27	06/06/2012	15	65
28	20/06/2012	10	20
29	04/07/2012	11	32
30	18/07/2012	5	13
31	01/08/2012	1	10
32	13/08/2012	8	14
33	28/08/2012	10	45
34	12/09/2012	15	20
35	26/09/2012	120	170

Nombre de la playa: **AGUETE**

Punto de muestreo: **360261582**

Provincia: **Pontevedra**

Ayuntamiento: **Marín**

Tipo de punto: **centro**

Tipo de agua: **marítima**

Clasificación sanitaria: **excelente**

Estadística microbiológica:

	Enterococos intestinales	Escherichia Coli
Número de muestras	35	35
Media aritmética	7,8	11,5
Desviación típica	18,7	19,4
Percentiles (calculados según el Real Decreto 1341/2007)		
P90	11	26
P95	18	43

Resultados de los análisis microbiológicos:

	Fecha de muestreo	Enterococos intestinales (UFC/100mL)	Escherichia Coli (UFC/100mL)
1	10/06/2009	92	94
2	24/06/2009	1	5
3	08/07/2009	1	4
4	22/07/2009	48	67
5	05/08/2009	10	26
6	19/08/2009	6	25
7	02/09/2009	4	10
8	16/09/2009	1	4
9	08/06/2010	1	1
10	22/06/2010	1	4
11	06/07/2010	1	1
12	20/07/2010	4	7
13	03/08/2010	1	10
14	17/08/2010	1	1
15	31/08/2010	8	26
16	14/09/2010	1	10
17	28/09/2010	1	1
18	01/06/2011	1	1
19	14/06/2011	1	10
20	28/06/2011	1	1
21	13/07/2011	1	1
22	27/07/2011	1	1
23	09/08/2011	1	1
24	23/08/2011	1	10
25	06/09/2011	1	1
26	20/09/2011	1	11
27	05/06/2012	20	10
28	19/06/2012	1	1
29	03/07/2012	1	1
30	17/07/2012	1	4
31	31/07/2012	50	32
32	14/08/2012	1	5
33	29/08/2012	1	4
34	11/09/2012	1	1
35	27/09/2012	5	10

Nombre de la playa: **LOIRA**

Punto de muestreo: **360261592**

Provincia: **Pontevedra**

Ayuntamiento: **Marín**

Tipo de punto: **centro**

Tipo de agua: **marítima**

Clasificación sanitaria: **suficiente**

Estadística microbiológica:

	Enterococos intestinales	Escherichia Coli
Número de muestras	35	35
Media aritmética	38,3	153,0
Desviación típica	55,0	268,5
Percentiles (calculados según el Real Decreto 1341/2007)		
P90	118	468
P95	234	1009

Resultados de los análisis microbiológicos:

	Fecha de muestreo	Enterococos intestinales (UFC/100mL)	Escherichia Coli (UFC/100mL)
1	10/06/2009	65	200
2	24/06/2009	1	170
3	08/07/2009	1	5
4	24/07/2009	20	30
5	05/08/2009	4	5
6	19/08/2009	4	28
7	02/09/2009	54	680
8	16/09/2009	81	570
9	08/06/2010	12	31
10	22/06/2010	180	800
11	06/07/2010	1	1
12	20/07/2010	1	10
13	03/08/2010	1	4
14	17/08/2010	12	50
15	31/08/2010	4	1
16	14/09/2010	60	45
17	28/09/2010	4	4
18	01/06/2011	1	1
19	14/06/2011	23	280
20	28/06/2011	1	1
21	13/07/2011	100	120
22	27/07/2011	1	10
23	09/08/2011	1	1
24	23/08/2011	140	1200
25	06/09/2011	1	20
26	20/09/2011	22	100
27	05/06/2012	30	50
28	19/06/2012	10	10
29	03/07/2012	20	45
30	17/07/2012	74	390
31	31/07/2012	240	130
32	14/08/2012	40	75
33	29/08/2012	49	200
34	11/09/2012	68	52
35	27/09/2012	15	35

Nombre de la playa: **MOGOR**

Punto de muestreo: **360261572**

Provincia: **Pontevedra**

Ayuntamiento: **Marín**

Tipo de punto: **centro**

Tipo de agua: **marítima**

Clasificación sanitaria: **excelente**

Estadística microbiológica:

	Enterococos intestinales	Escherichia Coli
Número de muestras	35	35
Media aritmética	12,6	35,7
Desviación típica	21,7	58,3
Percentiles (calculados según el Real Decreto 1341/2007)		
P90	26	102
P95	46	198

Resultados de los análisis microbiológicos:

	Fecha de muestreo	Enterococos intestinales (UFC/100mL)	Escherichia Coli (UFC/100mL)
1	10/06/2009	58	290
2	24/06/2009	1	12
3	08/07/2009	1	10
4	22/07/2009	90	73
5	05/08/2009	4	11
6	19/08/2009	4	61
7	02/09/2009	1	5
8	16/09/2009	5	46
9	08/06/2010	9	9
10	22/06/2010	1	5
11	06/07/2010	1	1
12	20/07/2010	5	1
13	03/08/2010	1	1
14	17/08/2010	1	1
15	31/08/2010	10	21
16	14/09/2010	1	1
17	28/09/2010	1	1
18	01/06/2011	1	1
19	14/06/2011	50	170
20	28/06/2011	1	30
21	13/07/2011	1	1
22	27/07/2011	1	1
23	09/08/2011	1	1
24	23/08/2011	38	45
25	06/09/2011	1	120
26	20/09/2011	1	16
27	05/06/2012	10	80
28	19/06/2012	10	40
29	03/07/2012	10	35
30	17/07/2012	1	4
31	31/07/2012	60	40
32	14/08/2012	42	80
33	29/08/2012	1	10
34	11/09/2012	12	18
35	27/09/2012	6	10

Nombre de la playa: PORTOCELO - MARÍN

Punto de muestreo: 360261562

Provincia: Pontevedra

Ayuntamiento: Marín

Tipo de punto: centro

Tipo de agua: marítima

Clasificación sanitaria: excelente

Estadística microbiológica:

	Enterococos intestinales	Escherichia Coli
Número de muestras	35	35
Media aritmética	11,9	31,2
Desviación típica	21,7	46,8
Percentiles (calculados según el Real Decreto 1341/2007)		
P90	23	84
P95	41	168

Resultados de los análisis microbiológicos:

	Fecha de muestreo	Enterococos intestinales (UFC/100mL)	Escherichia Coli (UFC/100mL)
1	10/06/2009	78	190
2	24/06/2009	1	11
3	08/07/2009	1	5
4	22/07/2009	86	90
5	05/08/2009	56	90
6	19/08/2009	8	65
7	02/09/2009	1	1
8	16/09/2009	28	90
9	08/06/2010	1	1
10	22/06/2010	1	6
11	06/07/2010	1	1
12	20/07/2010	4	6
13	03/08/2010	1	1
14	17/08/2010	4	20
15	31/08/2010	1	6
16	14/09/2010	1	1
17	28/09/2010	1	1
18	01/06/2011	1	1
19	14/06/2011	1	80
20	28/06/2011	1	1
21	13/07/2011	1	1
22	27/07/2011	1	1
23	09/08/2011	1	1
24	23/08/2011	11	18
25	06/09/2011	1	10
26	20/09/2011	1	1
27	05/06/2012	1	35
28	19/06/2012	20	45
29	03/07/2012	24	50
30	17/07/2012	1	1
31	31/07/2012	25	90
32	14/08/2012	40	150
33	29/08/2012	1	5
34	11/09/2012	1	5
35	27/09/2012	10	12

Nombre de la playa: **SANTO DO MAR**

Punto de muestreo: **360261612**

Provincia: **Pontevedra**

Ayuntamiento: **Marín**

Tipo de punto: **centro**

Tipo de agua: **marítima**

Clasificación sanitaria: **buena**

Estadística microbiológica:

	Enterococos intestinales	Escherichia Coli
Número de muestras	34	34
Media aritmética	37,0	50,7
Desviación típica	135,7	96,3
Percentiles (calculados según el Real Decreto 1341/2007)		
P90	59	134
P95	105	256

Resultados de los análisis microbiológicos:

	Fecha de muestreo	Enterococos intestinales (UFC/100mL)	Escherichia Coli (UFC/100mL)
1	10/06/2009	75	180
2	24/06/2009	5	85
3	08/07/2009	1	1
4	24/07/2009	12	10
5	05/08/2009	7	58
6	19/08/2009	38	20
7	02/09/2009	17	120
8	16/09/2009	14	190
9	08/06/2010	14	12
10	22/06/2010	1	4
11	06/07/2010	7	4
12	20/07/2010	1	8
13	03/08/2010	1	1
14	17/08/2010	20	20
15	31/08/2010	1	1
16	14/09/2010	800	500
17	28/09/2010	5	1
18	01/06/2011	10	25
19	14/06/2011	10	30
20	28/06/2011	17	1
21	13/07/2011	10	1
22	27/07/2011	25	15
23	09/08/2011	1	1
24	24/08/2011	30	200
25	06/09/2011	1	10
26	20/09/2011	14	29
27	05/06/2012	25	40
28	19/06/2012	45	30
29	03/07/2012	1	25
30	17/07/2012	1	8
31	31/07/2012	20	10
32	14/08/2012	6	40
33	29/08/2012	4	5
34	27/09/2012	20	40

Nombre de la playa: **A BORNA**
 Punto de muestreo: **360292272**
 Provincia: **Pontevedra**
 Ayuntamiento: **Moaña**

Tipo de punto: **centro**
 Tipo de agua: **marítima**
 Clasificación sanitaria: **excelente**

Estadística microbiológica:

	Enterococos intestinales	Escherichia Coli
Número de muestras	35	35
Media aritmética	12,3	20,6
Desviación típica	18,0	38,6
Percentiles (calculados según el Real Decreto 1341/2007)		
P90	29	49
P95	51	85

Resultados de los análisis microbiológicos:

	Fecha de muestreo	Enterococos intestinales (UFC/100mL)	Escherichia Coli (UFC/100mL)
1	03/06/2009	12	6
2	17/06/2009	10	11
3	01/07/2009	4	4
4	15/07/2009	1	7
5	29/07/2009	4	8
6	12/08/2009	1	5
7	26/08/2009	1	5
8	09/09/2009	4	22
9	07/06/2010	70	9
10	21/06/2010	30	8
11	05/07/2010	1	4
12	19/07/2010	64	210
13	02/08/2010	1	1
14	16/08/2010	35	17
15	30/08/2010	18	32
16	13/09/2010	6	1
17	27/09/2010	1	1
18	01/06/2011	40	98
19	13/06/2011	1	1
20	27/06/2011	15	30
21	12/07/2011	29	20
22	26/07/2011	1	1
23	08/08/2011	1	1
24	22/08/2011	14	55
25	05/09/2011	1	12
26	19/09/2011	1	40
27	04/06/2012	40	16
28	18/06/2012	9	50
29	03/07/2012	4	1
30	16/07/2012	4	20
31	30/07/2012	1	1
32	13/08/2012	4	10
33	27/08/2012	1	4
34	10/09/2012	1	1
35	24/09/2012	1	10

Nombre de la playa: AREAL DE FONTEXELO

Punto de muestreo: 360292291

Provincia: Pontevedra

Ayuntamiento: Moaña

Tipo de punto: punto único

Tipo de agua: marítima

Clasificación sanitaria: suficiente

Estadística microbiológica:

	Enterococos intestinales	Escherichia Coli
Número de muestras	27	27
Media aritmética	21,4	115,8
Desviación típica	24,3	193,7
Percentiles (calculados según el Real Decreto 1341/2007)		
P90	67	349
P95	125	618

Resultados de los análisis microbiológicos:

	Fecha de muestreo	Enterococos intestinales (UFC/100mL)	Escherichia Coli (UFC/100mL)
1	07/06/2010	38	130
2	28/06/2010	22	1000
3	05/07/2010	29	180
4	19/07/2010	12	20
5	02/08/2010	1	26
6	16/08/2010	44	150
7	30/08/2010	4	15
8	13/09/2010	1	21
9	27/09/2010	7	60
10	01/06/2011	1	110
11	13/06/2011	40	210
12	27/06/2011	1	50
13	12/07/2011	42	96
14	26/07/2011	1	40
15	08/08/2011	61	140
16	24/08/2011	10	140
17	05/09/2011	1	1
18	19/09/2011	10	28
19	04/06/2012	7	18
20	18/06/2012	53	76
21	03/07/2012	1	1
22	16/07/2012	1	10
23	30/07/2012	60	120
24	13/08/2012	10	350
25	27/08/2012	1	15
26	10/09/2012	30	40
27	27/09/2012	90	80

Nombre de la playa: **A RIBEIRA - MOAÑA**

Punto de muestreo: **360291002**

Provincia: **Pontevedra**

Ayuntamiento: **Moaña**

Tipo de punto: **centro**

Tipo de agua: **marítima**

Clasificación sanitaria: **buena**

Estadística microbiológica:

	Enterococos intestinales	Escherichia Coli
Número de muestras	35	35
Media aritmética	44,5	81,5
Desviación típica	108,6	130,5
Percentiles (calculados según el Real Decreto 1341/2007)		
P90	72	230
P95	148	467

Resultados de los análisis microbiológicos:

	Fecha de muestreo	Enterococos intestinales (UFC/100mL)	Escherichia Coli (UFC/100mL)
1	03/06/2009	4	5
2	17/06/2009	180	370
3	01/07/2009	540	120
4	15/07/2009	7	120
5	29/07/2009	20	94
6	12/08/2009	4	16
7	26/08/2009	1	9
8	09/09/2009	1	1
9	07/06/2010	12	300
10	21/06/2010	90	120
11	05/07/2010	7	5
12	19/07/2010	310	280
13	02/08/2010	31	32
14	16/08/2010	4	5
15	30/08/2010	1	12
16	13/09/2010	4	11
17	27/09/2010	1	28
18	01/06/2011	1	10
19	13/06/2011	180	400
20	29/06/2011	1	20
21	12/07/2011	1	16
22	26/07/2011	1	1
23	08/08/2011	13	13
24	22/08/2011	80	500
25	05/09/2011	1	23
26	19/09/2011	1	1
27	04/06/2012	1	11
28	18/06/2012	7	22
29	03/07/2012	1	1
30	16/07/2012	1	1
31	30/07/2012	1	1
32	13/08/2012	12	70
33	27/08/2012	1	5
34	10/09/2012	30	180
35	24/09/2012	7	51

Nombre de la playa: **A XUNQUEIRA**

Punto de muestreo: **360292242**

Provincia: **Pontevedra**

Ayuntamiento: **Moaña**

Tipo de punto: **centro**

Tipo de agua: **marítima**

Clasificación sanitaria: **buena**

Estadística microbiológica:

	Enterococos intestinales	Escherichia Coli
Número de muestras	35	35
Media aritmética	43,2	86,0
Desviación típica	148,3	211,9
Percentiles (calculados según el Real Decreto 1341/2007)		
P90	41	173
P95	83	341

Resultados de los análisis microbiológicos:

	Fecha de muestreo	Enterococos intestinales (UFC/100mL)	Escherichia Coli (UFC/100mL)
1	03/06/2009	1	33
2	17/06/2009	800	1150
3	01/07/2009	400	50
4	15/07/2009	5	6
5	29/07/2009	30	48
6	12/08/2009	1	5
7	26/08/2009	1	7
8	09/09/2009	6	1
9	07/06/2010	21	60
10	21/06/2010	1	40
11	05/07/2010	5	20
12	19/07/2010	44	5
13	02/08/2010	1	4
14	16/08/2010	1	5
15	30/08/2010	1	60
16	13/09/2010	30	310
17	27/09/2010	1	10
18	01/06/2011	1	54
19	13/06/2011	50	400
20	27/06/2011	1	30
21	12/07/2011	1	10
22	26/07/2011	1	1
23	08/08/2011	1	1
24	22/08/2011	80	400
25	05/09/2011	1	12
26	19/09/2011	1	1
27	04/06/2012	10	68
28	18/06/2012	1	10
29	03/07/2012	1	4
30	16/07/2012	1	1
31	30/07/2012	1	20
32	13/08/2012	1	20
33	27/08/2012	1	4
34	10/09/2012	1	10
35	27/09/2012	10	150

Nombre de la playa: **CANAVAL**

Punto de muestreo: **360292181**

Provincia: **Pontevedra**

Ayuntamiento: **Moaña**

Tipo de punto: **punto único**

Tipo de agua: **marítima**

Clasificación sanitaria: **buena**

Estadística microbiológica:

	Enterococos intestinales	Escherichia Coli
Número de muestras	35	35
Media aritmética	35,0	82,9
Desviación típica	50,6	175,4
Percentiles (calculados según el Real Decreto 1341/2007)		
P90	106	202
P95	200	380

Resultados de los análisis microbiológicos:

	Fecha de muestreo	Enterococos intestinales (UFC/100mL)	Escherichia Coli (UFC/100mL)
1	03/06/2009	1	5
2	17/06/2009	30	35
3	01/07/2009	110	700
4	15/07/2009	24	45
5	29/07/2009	22	19
6	12/08/2009	1	1
7	26/08/2009	180	700
8	09/09/2009	1	10
9	07/06/2010	10	13
10	21/06/2010	6	30
11	05/07/2010	8	19
12	19/07/2010	53	31
13	02/08/2010	1	19
14	16/08/2010	1	1
15	30/08/2010	1	1
16	13/09/2010	19	23
17	27/09/2010	10	30
18	01/06/2011	25	34
19	13/06/2011	15	25
20	27/06/2011	25	75
21	12/07/2011	20	31
22	26/07/2011	10	14
23	08/08/2011	1	1
24	22/08/2011	180	500
25	05/09/2011	45	56
26	19/09/2011	54	120
27	04/06/2012	53	66
28	18/06/2012	1	1
29	03/07/2012	6	7
30	16/07/2012	7	50
31	30/07/2012	1	58
32	13/08/2012	50	60
33	27/08/2012	34	10
34	10/09/2012	180	90
35	27/09/2012	40	20

Nombre de la playa: **MOSQUEIRA**

Punto de muestreo: **360292232**

Provincia: **Pontevedra**

Ayuntamiento: **Moaña**

Tipo de punto: **centro**

Tipo de agua: **marítima**

Clasificación sanitaria: **suficiente**

Estadística microbiológica:

	Enterococos intestinales	Escherichia Coli
Número de muestras	35	35
Media aritmética	72,4	110,9
Desviación típica	179,3	208,0
Percentiles (calculados según el Real Decreto 1341/2007)		
P90	152	245
P95	310	444

Resultados de los análisis microbiológicos:

	Fecha de muestreo	Enterococos intestinales (UFC/100mL)	Escherichia Coli (UFC/100mL)
1	03/06/2009	11	23
2	17/06/2009	4	40
3	01/07/2009	800	500
4	15/07/2009	10	15
5	29/07/2009	33	57
6	12/08/2009	1	12
7	26/08/2009	55	55
8	09/09/2009	18	12
9	07/06/2010	4	6
10	21/06/2010	1	1
11	05/07/2010	11	7
12	19/07/2010	62	44
13	02/08/2010	1	21
14	16/08/2010	8	10
15	30/08/2010	1	5
16	13/09/2010	8	18
17	27/09/2010	60	45
18	01/06/2011	1	140
19	13/06/2011	110	530
20	27/06/2011	1	20
21	12/07/2011	1	10
22	26/07/2011	1	12
23	08/08/2011	44	42
24	22/08/2011	280	750
25	05/09/2011	52	14
26	19/09/2011	1	1
27	04/06/2012	720	800
28	18/06/2012	44	38
29	03/07/2012	17	24
30	16/07/2012	5	13
31	30/07/2012	28	30
32	13/08/2012	55	300
33	29/08/2012	60	180
34	10/09/2012	10	65
35	24/09/2012	15	40

Nombre de la playa: NIÑO DO CORVO

Punto de muestreo: 360292202

Provincia: Pontevedra

Ayuntamiento: Moaña

Tipo de punto: centro

Tipo de agua: marítima

Clasificación sanitaria: buena

Estadística microbiológica:

	Enterococos intestinales	Escherichia Coli
Número de muestras	35	35
Media aritmética	42,6	59,3
Desviación típica	119,1	148,5
Percentiles (calculados según el Real Decreto 1341/2007)		
P90	53	119
P95	111	240

Resultados de los análisis microbiológicos:

	Fecha de muestreo	Enterococos intestinales (UFC/100mL)	Escherichia Coli (UFC/100mL)
1	03/06/2009	6	1
2	17/06/2009	290	40
3	01/07/2009	600	360
4	15/07/2009	29	47
5	29/07/2009	1	1
6	12/08/2009	1	12
7	26/08/2009	1	12
8	09/09/2009	1	11
9	07/06/2010	1	10
10	21/06/2010	1	10
11	05/07/2010	11	4
12	19/07/2010	20	34
13	02/08/2010	5	24
14	16/08/2010	55	10
15	30/08/2010	1	1
16	13/09/2010	1	10
17	27/09/2010	1	1
18	01/06/2011	1	10
19	13/06/2011	1	10
20	27/06/2011	1	15
21	12/07/2011	23	98
22	26/07/2011	10	45
23	08/08/2011	1	17
24	22/08/2011	300	780
25	05/09/2011	1	1
26	19/09/2011	1	1
27	04/06/2012	12	52
28	18/06/2012	1	29
29	03/07/2012	1	5
30	16/07/2012	1	1
31	30/07/2012	1	1
32	13/08/2012	1	1
33	27/08/2012	1	1
34	10/09/2012	70	320
35	24/09/2012	40	100

Nombre de la playa: **O COCHO**

Punto de muestreo: **360292252**

Provincia: **Pontevedra**

Ayuntamiento: **Moaña**

Tipo de punto: **centro**

Tipo de agua: **marítima**

Clasificación sanitaria: **excelente**

Estadística microbiológica:

	Enterococos intestinales	Escherichia Coli
Número de muestras	35	35
Media aritmética	17,3	76,0
Desviación típica	67,4	266,4
Percentiles (calculados según el Real Decreto 1341/2007)		
P90	18	86
P95	32	170

Resultados de los análisis microbiológicos:

	Fecha de muestreo	Enterococos intestinales (UFC/100mL)	Escherichia Coli (UFC/100mL)
1	03/06/2009	1	1
2	17/06/2009	8	65
3	01/07/2009	31	64
4	15/07/2009	1	6
5	29/07/2009	1	4
6	12/08/2009	1	1
7	26/08/2009	6	4
8	09/09/2009	1	31
9	07/06/2010	1	1
10	21/06/2010	1	6
11	05/07/2010	4	6
12	19/07/2010	1	4
13	02/08/2010	1	1
14	16/08/2010	5	44
15	30/08/2010	1	4
16	13/09/2010	5	7
17	27/09/2010	1	24
18	01/06/2011	1	1
19	13/06/2011	21	14
20	29/06/2011	1	30
21	12/07/2011	1	10
22	26/07/2011	1	1
23	08/08/2011	10	1
24	22/08/2011	400	1400
25	05/09/2011	1	1
26	19/09/2011	1	30
27	04/06/2012	10	22
28	18/06/2012	5	17
29	03/07/2012	1	12
30	16/07/2012	1	1
31	30/07/2012	1	1
32	13/08/2012	5	20
33	27/08/2012	1	15
34	10/09/2012	20	10
35	24/09/2012	53	800

Nombre de la playa: **O CON**

Punto de muestreo: **360292223**

Provincia: **Pontevedra**

Ayuntamiento: **Moaña**

Tipo de punto: **izquierda**

Tipo de agua: **marítima**

Clasificación sanitaria: **excelente**

Estadística microbiológica:

	Enterococos intestinales	Escherichia Coli
Número de muestras	35	35
Media aritmética	12,3	32,7
Desviación típica	26,2	69,4
Percentiles (calculados según el Real Decreto 1341/2007)		
P90	24	72
P95	41	137

Resultados de los análisis microbiológicos:

	Fecha de muestreo	Enterococos intestinales (UFC/100mL)	Escherichia Coli (UFC/100mL)
1	03/06/2009	4	5
2	17/06/2009	5	21
3	01/07/2009	90	230
4	15/07/2009	12	60
5	29/07/2009	10	1
6	12/08/2009	4	6
7	26/08/2009	1	1
8	09/09/2009	5	4
9	07/06/2010	1	8
10	21/06/2010	30	120
11	05/07/2010	25	4
12	19/07/2010	21	11
13	02/08/2010	1	8
14	16/08/2010	1	1
15	30/08/2010	1	40
16	13/09/2010	1	1
17	27/09/2010	4	4
18	01/06/2011	1	11
19	13/06/2011	11	18
20	27/06/2011	1	1
21	12/07/2011	1	1
22	26/07/2011	1	1
23	08/08/2011	1	10
24	22/08/2011	130	340
25	05/09/2011	12	16
26	19/09/2011	1	10
27	04/06/2012	29	31
28	18/06/2012	1	11
29	03/07/2012	1	1
30	16/07/2012	1	1
31	30/07/2012	1	1
32	13/08/2012	4	45
33	27/08/2012	15	1
34	10/09/2012	1	80
35	24/09/2012	4	40

Nombre de la playa: O PORTO

Punto de muestreo: 360294282

Provincia: Pontevedra

Ayuntamiento: Moaña

Tipo de punto: centro

Tipo de agua: marítima

Clasificación sanitaria: excelente

Estadística microbiológica:

	Enterococos intestinales	Escherichia Coli
Número de muestras	33	33
Media aritmética	19,8	37,8
Desviación típica	26,5	63,6
Percentiles (calculados según el Real Decreto 1341/2007)		
P90	51	99
P95	88	164

Resultados de los análisis microbiológicos:

	Fecha de muestreo	Enterococos intestinales (UFC/100mL)	Escherichia Coli (UFC/100mL)
1	03/06/2009	6	8
2	17/06/2009	6	13
3	01/07/2009	1	5
4	15/07/2009	4	18
5	29/07/2009	13	120
6	12/08/2009	10	18
7	26/08/2009	15	35
8	09/09/2009	4	27
9	07/06/2010	6	35
10	21/06/2010	1	11
11	05/07/2010	64	1
12	19/07/2010	1	18
13	02/08/2010	27	16
14	16/08/2010	13	40
15	30/08/2010	10	24
16	13/09/2010	35	19
17	27/09/2010	9	30
18	01/06/2011	1	14
19	13/06/2011	10	20
20	27/06/2011	1	1
21	12/07/2011	72	120
22	26/07/2011	75	350
23	08/08/2011	10	12
24	05/09/2011	84	70
25	19/09/2011	1	1
26	18/06/2012	4	15
27	03/07/2012	1	1
28	16/07/2012	4	10
29	30/07/2012	12	15
30	13/08/2012	6	26
31	29/08/2012	35	70
32	10/09/2012	20	13
33	24/09/2012	92	72

Nombre de la playa: **SOBREIRA**

Punto de muestreo: **360292287**

Provincia: **Pontevedra**

Ayuntamiento: **Moaña**

Tipo de punto: **puerto, conjunto de rocas,...**

Tipo de agua: **marítima**

Clasificación sanitaria: **suficiente**

Estadística microbiológica:

	Enterococos intestinales	Escherichia Coli
Número de muestras	35	35
Media aritmética	48,6	123,3
Desviación típica	104,3	270,2
Percentiles (calculados según el Real Decreto 1341/2007)		
P90	109	286
P95	232	582

Resultados de los análisis microbiológicos:

	Fecha de muestreo	Enterococos intestinales (UFC/100mL)	Escherichia Coli (UFC/100mL)
1	03/06/2009	1	1
2	17/06/2009	21	53
3	01/07/2009	90	180
4	15/07/2009	11	54
5	29/07/2009	1	10
6	12/08/2009	8	15
7	26/08/2009	12	25
8	09/09/2009	1	14
9	07/06/2010	460	400
10	21/06/2010	1	1
11	05/07/2010	1	12
12	20/07/2010	54	900
13	02/08/2010	9	8
14	16/08/2010	1	6
15	30/08/2010	1	7
16	13/09/2010	1	14
17	27/09/2010	4	15
18	01/06/2011	200	1300
19	13/06/2011	30	55
20	27/06/2011	55	64
21	12/07/2011	1	11
22	26/07/2011	1	1
23	08/08/2011	1	1
24	22/08/2011	400	440
25	05/09/2011	1	10
26	19/09/2011	1	20
27	04/06/2012	20	74
28	18/06/2012	37	130
29	03/07/2012	53	84
30	16/07/2012	54	30
31	30/07/2012	1	1
32	13/08/2012	18	40
33	27/08/2012	1	6
34	10/09/2012	130	280
35	24/09/2012	20	55

Nombre de la playa: **TIRÁN- VIDEIRA**

Punto de muestreo: **360292212**

Provincia: **Pontevedra**

Ayuntamiento: **Moaña**

Tipo de punto: **centro**

Tipo de agua: **marítima**

Clasificación sanitaria: **suficiente**

Estadística microbiológica:

	Enterococos intestinales	Escherichia Coli
Número de muestras	35	35
Media aritmética	51,5	108,5
Desviación típica	82,8	260,2
Percentiles (calculados según el Real Decreto 1341/2007)		
P90	145	236
P95	303	479

Resultados de los análisis microbiológicos:

	Fecha de muestreo	Enterococos intestinales (UFC/100mL)	Escherichia Coli (UFC/100mL)
1	03/06/2009	5	1
2	17/06/2009	24	38
3	01/07/2009	140	400
4	15/07/2009	16	10
5	29/07/2009	17	10
6	12/08/2009	36	52
7	26/08/2009	250	550
8	09/09/2009	95	140
9	07/06/2010	4	7
10	21/06/2010	1	50
11	05/07/2010	10	23
12	19/07/2010	96	39
13	02/08/2010	25	19
14	16/08/2010	76	50
15	30/08/2010	1	6
16	13/09/2010	22	43
17	27/09/2010	15	25
18	01/06/2011	1	10
19	13/06/2011	1	1
20	27/06/2011	1	12
21	12/07/2011	310	1400
22	26/07/2011	25	40
23	08/08/2011	18	1
24	22/08/2011	260	375
25	05/09/2011	190	27
26	19/09/2011	1	1
27	04/06/2012	1	44
28	18/06/2012	11	20
29	03/07/2012	4	9
30	16/07/2012	1	1
31	30/07/2012	1	10
32	13/08/2012	1	1
33	27/08/2012	1	5
34	10/09/2012	120	330
35	24/09/2012	21	46

Nombre de la playa: RÍO TEA MONDARIZ - CERNADELA

Punto de muestreo: 360300022

Tipo de punto: centro

Provincia: Pontevedra

Tipo de agua: continental

Ayuntamiento: Mondariz

Clasificación sanitaria: buena

Estadística microbiológica:

	Enterococos intestinales	Escherichia Coli
Número de muestras	35	35
Media aritmética	104,5	124,7
Desviación típica	186,2	246,5
Percentiles (calculados según el Real Decreto 1341/2007)		
P90	240	219
P95	362	307

Resultados de los análisis microbiológicos:

	Fecha de muestreo	Enterococos intestinales (UFC/100mL)	Escherichia Coli (UFC/100mL)
1	01/06/2009	10	120
2	15/06/2009	49	180
3	29/06/2009	64	110
4	13/07/2009	84	72
5	27/07/2009	75	110
6	10/08/2009	42	70
7	24/08/2009	55	35
8	07/09/2009	26	30
9	01/06/2010	35	75
10	15/06/2010	28	36
11	29/06/2010	94	64
12	13/07/2010	120	40
13	27/07/2010	62	64
14	10/08/2010	100	43
15	24/08/2010	120	15
16	07/09/2010	140	150
17	21/09/2010	180	160
18	01/06/2011	400	650
19	14/06/2011	1100	1400
20	28/06/2011	80	110
21	12/07/2011	42	64
22	26/07/2011	60	35
23	10/08/2011	90	30
24	24/08/2011	35	125
25	07/09/2011	1	25
26	19/09/2011	14	48
27	29/05/2012	20	40
28	12/06/2012	90	140
29	26/06/2012	60	60
30	09/07/2012	59	90
31	23/07/2012	39	60
32	07/08/2012	60	30
33	21/08/2012	110	33
34	04/09/2012	60	20
35	19/09/2012	55	30

Nombre de la playa: RÍO TEA MONDARIZ - O VAL

Punto de muestreo: 360300012

Provincia: Pontevedra

Ayuntamiento: Mondariz

Tipo de punto: centro

Tipo de agua: continental

Clasificación sanitaria: insuficiente

Estadística microbiológica:

	Enterococos intestinales	Escherichia Coli
Número de muestras	35	35
Media aritmética	169,7	349,1
Desviación típica	162,5	347,3
Percentiles (calculados según el Real Decreto 1341/2007)		
P90	516	1010
P95	837	1654

Resultados de los análisis microbiológicos:

	Fecha de muestreo	Enterococos intestinales (UFC/100mL)	Escherichia Coli (UFC/100mL)
1	01/06/2009	50	540
2	15/06/2009	75	950
3	29/06/2009	140	390
4	13/07/2009	220	270
5	29/07/2009	640	910
6	10/08/2009	140	360
7	24/08/2009	35	75
8	07/09/2009	150	1400
9	01/06/2010	65	12
10	15/06/2010	210	620
11	29/06/2010	72	50
12	13/07/2010	250	300
13	27/07/2010	320	72
14	10/08/2010	170	190
15	24/08/2010	92	45
16	07/09/2010	160	22
17	21/09/2010	16	66
18	01/06/2011	48	120
19	21/06/2011	310	700
20	28/06/2011	350	1000
21	14/07/2011	600	550
22	01/08/2011	120	370
23	10/08/2011	340	480
24	29/08/2011	30	180
25	07/09/2011	1	11
26	19/09/2011	16	70
27	29/05/2012	450	800
28	12/06/2012	10	200
29	26/06/2012	50	130
30	09/07/2012	64	180
31	23/07/2012	40	49
32	07/08/2012	270	350
33	27/08/2012	70	90
34	04/09/2012	64	15
35	19/09/2012	300	650

Nombre de la playa: AMÉRICA

Punto de muestreo: 360352713

Provincia: Pontevedra

Ayuntamiento: Nigrán

Tipo de punto: izquierda

Tipo de agua: marítima

Clasificación sanitaria: excelente

Estadística microbiológica:

	Enterococos intestinales	Escherichia Coli
Número de muestras	35	35
Media aritmética	9,4	30,5
Desviación típica	22,2	71,3
Percentiles (calculados según el Real Decreto 1341/2007)		
P90	18	67
P95	29	123

Resultados de los análisis microbiológicos:

	Fecha de muestreo	Enterococos intestinales (UFC/100mL)	Escherichia Coli (UFC/100mL)
1	08/06/2009	4	24
2	22/06/2009	9	8
3	06/07/2009	1	4
4	20/07/2009	1	4
5	03/08/2009	1	1
6	19/08/2009	1	1
7	31/08/2009	1	39
8	14/09/2009	1	1
9	01/06/2010	1	1
10	14/06/2010	5	6
11	28/06/2010	4	10
12	12/07/2010	4	5
13	26/07/2010	10	1
14	09/08/2010	7	35
15	23/08/2010	8	6
16	06/09/2010	1	5
17	20/09/2010	1	10
18	06/06/2011	22	56
19	20/06/2011	20	76
20	04/07/2011	1	11
21	18/07/2011	1	1
22	01/08/2011	1	11
23	17/08/2011	130	400
24	29/08/2011	1	10
25	12/09/2011	22	58
26	26/09/2011	10	33
27	04/06/2012	4	17
28	18/06/2012	10	29
29	02/07/2012	16	29
30	16/07/2012	1	1
31	30/07/2012	1	1
32	13/08/2012	1	1
33	27/08/2012	1	1
34	10/09/2012	1	10
35	24/09/2012	26	160

Nombre de la playa: **AREA FOFA**

Punto de muestreo: **360352682**

Provincia: **Pontevedra**

Ayuntamiento: **Nigrán**

Tipo de punto: **centro**

Tipo de agua: **marítima**

Clasificación sanitaria: **excelente**

Estadística microbiológica:

	Enterococos intestinales	Escherichia Coli
Número de muestras	35	35
Media aritmética	25,7	57,6
Desviación típica	66,1	137,0
Percentiles (calculados según el Real Decreto 1341/2007)		
P90	50	119
P95	93	242

Resultados de los análisis microbiológicos:

	Fecha de muestreo	Enterococos intestinales (UFC/100mL)	Escherichia Coli (UFC/100mL)
1	08/06/2009	375	650
2	22/06/2009	1	5
3	06/07/2009	4	6
4	20/07/2009	1	1
5	03/08/2009	1	4
6	19/08/2009	1	1
7	31/08/2009	7	98
8	14/09/2009	1	1
9	01/06/2010	5	13
10	14/06/2010	1	1
11	28/06/2010	12	15
12	12/07/2010	1	11
13	26/07/2010	20	1
14	09/08/2010	1	1
15	23/08/2010	12	22
16	06/09/2010	1	20
17	20/09/2010	5	4
18	06/06/2011	32	200
19	20/06/2011	11	30
20	04/07/2011	10	12
21	18/07/2011	25	45
22	01/08/2011	14	1
23	17/08/2011	15	40
24	29/08/2011	1	1
25	12/09/2011	24	55
26	26/09/2011	29	68
27	04/06/2012	13	13
28	18/06/2012	5	26
29	02/07/2012	1	4
30	16/07/2012	4	1
31	30/07/2012	1	1
32	13/08/2012	80	500
33	27/08/2012	1	6
34	10/09/2012	130	130
35	24/09/2012	53	28

Nombre de la playa: **AS CANAS**

Punto de muestreo: **360351002**

Provincia: **Pontevedra**

Ayuntamiento: **Nigrán**

Tipo de punto: **centro**

Tipo de agua: **marítima**

Clasificación sanitaria: **suficiente**

Estadística microbiológica:

	Enterococos intestinales	Escherichia Coli
Número de muestras	35	35
Media aritmética	82,8	401,9
Desviación típica	259,1	1612,5
Percentiles (calculados según el Real Decreto 1341/2007)		
P90	150	609
P95	293	1230

Resultados de los análisis microbiológicos:

	Fecha de muestreo	Enterococos intestinales (UFC/100mL)	Escherichia Coli (UFC/100mL)
1	10/06/2009	1500	9600
2	22/06/2009	1	1
3	06/07/2009	11	14
4	20/07/2009	15	36
5	03/08/2009	430	710
6	19/08/2009	11	13
7	31/08/2009	19	250
8	14/09/2009	84	110
9	01/06/2010	140	790
10	14/06/2010	1	12
11	28/06/2010	18	37
12	12/07/2010	1	10
13	26/07/2010	7	10
14	09/08/2010	42	90
15	23/08/2010	4	20
16	06/09/2010	55	90
17	20/09/2010	7	22
18	06/06/2011	60	375
19	20/06/2011	30	65
20	04/07/2011	1	36
21	18/07/2011	60	130
22	01/08/2011	1	42
23	17/08/2011	1	60
24	29/08/2011	15	35
25	12/09/2011	50	440
26	26/09/2011	12	1
27	04/06/2012	13	60
28	18/06/2012	7	60
29	02/07/2012	31	510
30	16/07/2012	6	15
31	30/07/2012	1	1
32	13/08/2012	8	100
33	27/08/2012	35	80
34	10/09/2012	20	120
35	28/09/2012	200	120

Nombre de la playa: MADORRA

Punto de muestreo: 360352692

Provincia: Pontevedra

Ayuntamiento: Nigrán

Tipo de punto: centro

Tipo de agua: marítima

Clasificación sanitaria: buena

Estadística microbiológica:

	Enterococos intestinales	Escherichia Coli
Número de muestras	35	35
Media aritmética	38,5	74,3
Desviación típica	97,7	140,2
Percentiles (calculados según el Real Decreto 1341/2007)		
P90	73	214
P95	146	440

Resultados de los análisis microbiológicos:

	Fecha de muestreo	Enterococos intestinales (UFC/100mL)	Escherichia Coli (UFC/100mL)
1	08/06/2009	130	370
2	22/06/2009	24	9
3	06/07/2009	5	14
4	20/07/2009	1	4
5	03/08/2009	1	1
6	19/08/2009	23	77
7	31/08/2009	1	6
8	14/09/2009	1	1
9	01/06/2010	1	1
10	14/06/2010	1	1
11	28/06/2010	7	19
12	12/07/2010	370	200
13	26/07/2010	30	350
14	09/08/2010	34	48
15	23/08/2010	4	20
16	06/09/2010	1	24
17	20/09/2010	460	700
18	06/06/2011	1	30
19	20/06/2011	1	1
20	04/07/2011	51	130
21	18/07/2011	10	30
22	01/08/2011	27	16
23	18/08/2011	1	1
24	29/08/2011	1	60
25	12/09/2011	10	20
26	26/09/2011	32	110
27	04/06/2012	10	120
28	18/06/2012	13	34
29	02/07/2012	10	11
30	16/07/2012	1	1
31	30/07/2012	1	1
32	13/08/2012	40	50
33	27/08/2012	1	10
34	10/09/2012	20	60
35	24/09/2012	22	70

Nombre de la playa: PANXÓN

Punto de muestreo: 360352702

Provincia: Pontevedra

Ayuntamiento: Nigrán

Tipo de punto: centro

Tipo de agua: marítima

Clasificación sanitaria: buena

Estadística microbiológica:

	Enterococos intestinales	Escherichia Coli
Número de muestras	35	35
Media aritmética	25,5	71,0
Desviación típica	42,3	128,6
Percentiles (calculados según el Real Decreto 1341/2007)		
P90	71	203
P95	129	393

Resultados de los análisis microbiológicos:

	Fecha de muestreo	Enterococos intestinales (UFC/100mL)	Escherichia Coli (UFC/100mL)
1	10/06/2009	90	90
2	22/06/2009	5	35
3	06/07/2009	4	10
4	20/07/2009	29	14
5	03/08/2009	7	8
6	19/08/2009	16	8
7	31/08/2009	1	1
8	14/09/2009	21	620
9	01/06/2010	21	40
10	14/06/2010	1	1
11	28/06/2010	31	88
12	12/07/2010	84	110
13	26/07/2010	1	1
14	09/08/2010	1	37
15	23/08/2010	45	240
16	06/09/2010	10	40
17	20/09/2010	9	34
18	06/06/2011	56	70
19	20/06/2011	1	10
20	04/07/2011	42	18
21	18/07/2011	10	12
22	01/08/2011	1	1
23	17/08/2011	20	45
24	29/08/2011	22	70
25	12/09/2011	20	78
26	26/09/2011	1	10
27	04/06/2012	41	88
28	18/06/2012	45	33
29	02/07/2012	1	7
30	16/07/2012	8	12
31	30/07/2012	1	1
32	13/08/2012	6	200
33	27/08/2012	1	1
34	10/09/2012	10	12
35	24/09/2012	230	440

Nombre de la playa: PATOS

Punto de muestreo: 360352652

Provincia: Pontevedra

Ayuntamiento: Nigrán

Tipo de punto: centro

Tipo de agua: marítima

Clasificación sanitaria: excelente

Estadística microbiológica:

	Enterococos intestinales	Escherichia Coli
Número de muestras	35	35
Media aritmética	7,4	39,4
Desviación típica	19,5	86,6
Percentiles (calculados según el Real Decreto 1341/2007)		
P90	11	80
P95	18	161

Resultados de los análisis microbiológicos:

	Fecha de muestreo	Enterococos intestinales (UFC/100mL)	Escherichia Coli (UFC/100mL)
1	10/06/2009	22	200
2	22/06/2009	4	23
3	06/07/2009	16	30
4	20/07/2009	4	6
5	03/08/2009	1	1
6	19/08/2009	5	5
7	31/08/2009	1	6
8	14/09/2009	1	7
9	01/06/2010	1	290
10	14/06/2010	1	100
11	28/06/2010	1	4
12	12/07/2010	11	30
13	26/07/2010	1	7
14	09/08/2010	1	1
15	23/08/2010	40	80
16	06/09/2010	1	1
17	20/09/2010	1	1
18	06/06/2011	1	12
19	20/06/2011	10	20
20	04/07/2011	1	1
21	18/07/2011	1	1
22	01/08/2011	1	1
23	17/08/2011	1	10
24	29/08/2011	110	400
25	12/09/2011	1	66
26	26/09/2011	1	1
27	04/06/2012	1	1
28	18/06/2012	4	28
29	02/07/2012	1	1
30	16/07/2012	1	1
31	30/07/2012	1	1
32	13/08/2012	1	1
33	27/08/2012	10	22
34	10/09/2012	1	10
35	24/09/2012	1	11

Nombre de la playa: **A CANTEIRA**

Punto de muestreo: **360411462**

Provincia: **Pontevedra**

Ayuntamiento: **Poio**

Tipo de punto: **centro**

Tipo de agua: **marítima**

Clasificación sanitaria: **excelente**

Estadística microbiológica:

	Enterococos intestinales	Escherichia Coli
Número de muestras	35	35
Media aritmética	12,7	46,0
Desviación típica	30,2	110,4
Percentiles (calculados según el Real Decreto 1341/2007)		
P90	23	98
P95	41	191

Resultados de los análisis microbiológicos:

	Fecha de muestreo	Enterococos intestinales (UFC/100mL)	Escherichia Coli (UFC/100mL)
1	01/06/2009	9	40
2	15/06/2009	1	10
3	29/06/2009	1	1
4	13/07/2009	19	240
5	27/07/2009	1	10
6	10/08/2009	4	12
7	24/08/2009	19	70
8	07/09/2009	1	15
9	08/06/2010	1	8
10	22/06/2010	7	24
11	06/07/2010	1	1
12	20/07/2010	6	13
13	03/08/2010	1	1
14	17/08/2010	35	24
15	31/08/2010	9	5
16	14/09/2010	5	1
17	28/09/2010	6	24
18	01/06/2011	1	14
19	14/06/2011	1	120
20	28/06/2011	1	1
21	13/07/2011	1	1
22	27/07/2011	1	1
23	09/08/2011	1	1
24	23/08/2011	170	600
25	06/09/2011	1	12
26	20/09/2011	1	1
27	05/06/2012	10	20
28	19/06/2012	1	12
29	03/07/2012	10	15
30	17/07/2012	1	5
31	31/07/2012	1	1
32	14/08/2012	50	200
33	28/08/2012	50	78
34	11/09/2012	14	10
35	28/09/2012	4	20

Nombre de la playa: AREA DA BARCA-COVELO

Punto de muestreo: 360411423

Provincia: Pontevedra

Ayuntamiento: Poio

Tipo de punto: izquierda

Tipo de agua: marítima

Clasificación sanitaria: buena

Estadística microbiológica:

	Enterococos intestinales	Escherichia Coli
Número de muestras	50	50
Media aritmética	17,8	55,6
Desviación típica	21,9	82,9
Percentiles (calculados según el Real Decreto 1341/2007)		
P90	51	179
P95	88	356

Resultados de los análisis microbiológicos:

	Fecha de muestreo	Enterococos intestinales (UFC/100mL)	Escherichia Coli (UFC/100mL)
1	01/06/2009	7	56
2	01/06/2009	10	48
3	15/06/2009	5	18
4	15/06/2009	45	160
5	29/06/2009	10	46
6	29/06/2009	24	64
7	13/07/2009	15	21
8	13/07/2009	11	13
9	27/07/2009	8	22
10	27/07/2009	18	26
11	10/08/2009	1	1
12	10/08/2009	32	40
13	24/08/2009	16	25
14	24/08/2009	19	65
15	07/09/2009	4	1
16	07/09/2009	84	230
17	08/06/2010	6	12
18	08/06/2010	40	45
19	22/06/2010	17	20
20	22/06/2010	12	10
21	06/07/2010	51	37
22	06/07/2010	1	1
23	20/07/2010	1	4
24	20/07/2010	11	5
25	03/08/2010	1	1
26	03/08/2010	45	160
27	17/08/2010	1	1
28	17/08/2010	28	80
29	31/08/2010	1	1
30	31/08/2010	12	260
31	14/09/2010	50	350
32	14/09/2010	12	60
33	28/09/2010	4	1
34	28/09/2010	28	16
35	01/06/2011	10	25
36	14/06/2011	1	14
37	28/06/2011	1	1

Resultados de los análisis microbiológicos:

	Fecha de muestreo	Enterococos intestinales (UFC/100mL)	Escherichia Coli (UFC/100mL)
38	13/07/2011	1	1
39	27/07/2011	1	1
40	09/08/2011	30	80
41	06/09/2011	1	1
42	20/09/2011	10	82
43	05/06/2012	25	30
44	19/06/2012	1	10
45	17/07/2012	1	6
46	31/07/2012	40	170
47	14/08/2012	14	36
48	28/08/2012	110	330
49	11/09/2012	1	1
50	27/09/2012	15	90

Nombre de la playa: **AS SINAS**

Punto de muestreo: **360411382**

Provincia: **Pontevedra**

Ayuntamiento: **Poio**

Tipo de punto: **centro**

Tipo de agua: **marítima**

Clasificación sanitaria: **excelente**

Estadística microbiológica:

	Enterococos intestinales	Escherichia Coli
Número de muestras	35	35
Media aritmética	8,1	28,2
Desviación típica	16,2	45,0
Percentiles (calculados según el Real Decreto 1341/2007)		
P90	16	79
P95	25	141

Resultados de los análisis microbiológicos:

	Fecha de muestreo	Enterococos intestinales (UFC/100mL)	Escherichia Coli (UFC/100mL)
1	01/06/2009	1	12
2	15/06/2009	1	1
3	29/06/2009	6	8
4	13/07/2009	4	6
5	27/07/2009	8	19
6	10/08/2009	1	4
7	24/08/2009	5	45
8	07/09/2009	1	14
9	08/06/2010	12	60
10	22/06/2010	1	4
11	06/07/2010	7	15
12	20/07/2010	4	18
13	03/08/2010	85	96
14	17/08/2010	8	20
15	31/08/2010	10	25
16	14/09/2010	1	6
17	28/09/2010	1	14
18	01/06/2011	1	1
19	14/06/2011	1	11
20	28/06/2011	1	1
21	13/07/2011	1	1
22	27/07/2011	1	1
23	09/08/2011	1	1
24	23/08/2011	51	240
25	06/09/2011	1	20
26	20/09/2011	1	1
27	05/06/2012	10	20
28	19/06/2012	10	1
29	03/07/2012	1	25
30	17/07/2012	1	8
31	31/07/2012	1	25
32	14/08/2012	20	90
33	28/08/2012	6	30
34	11/09/2012	4	75
35	27/09/2012	15	70

Nombre de la playa: CABECEIRA

Punto de muestreo: 360411522

Provincia: Pontevedra

Ayuntamiento: Poio

Tipo de punto: centro

Tipo de agua: marítima

Clasificación sanitaria: excelente

Estadística microbiológica:

	Enterococos intestinales	Escherichia Coli
Número de muestras	35	35
Media aritmética	13,2	41,6
Desviación típica	35,5	101,0
Percentiles (calculados según el Real Decreto 1341/2007)		
P90	18	75
P95	33	155

Resultados de los análisis microbiológicos:

	Fecha de muestreo	Enterococos intestinales (UFC/100mL)	Escherichia Coli (UFC/100mL)
1	01/06/2009	28	49
2	15/06/2009	8	57
3	29/06/2009	1	4
4	13/07/2009	4	21
5	27/07/2009	1	1
6	10/08/2009	1	1
7	24/08/2009	5	1
8	07/09/2009	1	4
9	08/06/2010	92	300
10	22/06/2010	1	1
11	06/07/2010	1	1
12	21/07/2010	1	1
13	03/08/2010	1	1
14	17/08/2010	1	4
15	31/08/2010	1	4
16	14/09/2010	1	1
17	28/09/2010	1	1
18	01/06/2011	1	1
19	14/06/2011	12	76
20	28/06/2011	1	1
21	13/07/2011	1	1
22	27/07/2011	1	1
23	09/08/2011	1	1
24	23/08/2011	190	500
25	06/09/2011	1	1
26	20/09/2011	1	1
27	05/06/2012	1	10
28	19/06/2012	1	10
29	03/07/2012	20	50
30	17/07/2012	1	34
31	31/07/2012	1	15
32	14/08/2012	50	220
33	28/08/2012	20	25
34	11/09/2012	6	44
35	27/09/2012	5	13

Nombre de la playa: CAMPELO - POIO

Punto de muestreo: 360411521

Provincia: Pontevedra

Ayuntamiento: Poio

Tipo de punto: punto único

Tipo de agua: marítima

Clasificación sanitaria: buena

Estadística microbiológica:

	Enterococos intestinales	Escherichia Coli
Número de muestras	35	35
Media aritmética	54,6	103,7
Desviación típica	141,9	213,0
Percentiles (calculados según el Real Decreto 1341/2007)		
P90	84	226
P95	178	479

Resultados de los análisis microbiológicos:

	Fecha de muestreo	Enterococos intestinales (UFC/100mL)	Escherichia Coli (UFC/100mL)
1	01/06/2009	1	21
2	15/06/2009	22	5
3	29/06/2009	7	7
4	13/07/2009	1	14
5	27/07/2009	1	1
6	10/08/2009	1	8
7	24/08/2009	1	1
8	07/09/2009	1	1
9	08/06/2010	600	900
10	22/06/2010	1	1
11	06/07/2010	1	4
12	20/07/2010	1	6
13	03/08/2010	4	15
14	17/08/2010	9	15
15	31/08/2010	17	20
16	14/09/2010	5	12
17	28/09/2010	1	1
18	01/06/2011	10	22
19	14/06/2011	560	600
20	28/06/2011	21	20
21	13/07/2011	20	250
22	27/07/2011	1	15
23	09/08/2011	1	1
24	29/08/2011	12	90
25	06/09/2011	120	350
26	20/09/2011	53	160
27	05/06/2012	20	70
28	19/06/2012	1	10
29	03/07/2012	1	1
30	17/07/2012	11	18
31	31/07/2012	1	12
32	14/08/2012	70	200
33	28/08/2012	300	690
34	11/09/2012	1	10
35	27/09/2012	35	80

Nombre de la playa: **CHANCELAS**

Punto de muestreo: **360411453**

Provincia: **Pontevedra**

Ayuntamiento: **Poio**

Tipo de punto: **izquierda**

Tipo de agua: **marítima**

Clasificación sanitaria: **excelente**

Estadística microbiológica:

	Enterococos intestinales	Escherichia Coli
Número de muestras	34	34
Media aritmética	12,6	47,6
Desviación típica	27,1	107,7
Percentiles (calculados según el Real Decreto 1341/2007)		
P90	25	95
P95	43	189

Resultados de los análisis microbiológicos:

	Fecha de muestreo	Enterococos intestinales (UFC/100mL)	Escherichia Coli (UFC/100mL)
1	01/06/2009	35	64
2	15/06/2009	1	1
3	29/06/2009	12	340
4	13/07/2009	6	20
5	27/07/2009	5	20
6	10/08/2009	4	5
7	24/08/2009	5	6
8	07/09/2009	4	4
9	08/06/2010	1	1
10	22/06/2010	4	30
11	06/07/2010	1	5
12	20/07/2010	14	8
13	03/08/2010	1	5
14	17/08/2010	7	19
15	31/08/2010	4	1
16	14/09/2010	16	12
17	28/09/2010	4	13
18	01/06/2011	50	80
19	14/06/2011	1	1
20	28/06/2011	1	1
21	13/07/2011	1	1
22	27/07/2011	1	1
23	09/08/2011	1	1
24	23/08/2011	150	480
25	06/09/2011	1	15
26	20/09/2011	1	1
27	05/06/2012	25	30
28	19/06/2012	18	90
29	03/07/2012	1	10
30	17/07/2012	1	1
31	31/07/2012	1	17
32	14/08/2012	10	32
33	11/09/2012	1	5
34	27/09/2012	40	300

Nombre de la playa: **CHANCELAS PEQUENA**

Punto de muestreo: **360411004**

Provincia: **Pontevedra**

Ayuntamiento: **Poio**

Tipo de punto: **derecha**

Tipo de agua: **marítima**

Clasificación sanitaria: **excelente**

Estadística microbiológica:

	Enterococos intestinales	Escherichia Coli
Número de muestras	35	35
Media aritmética	9,9	33,1
Desviación típica	33,5	109,4
Percentiles (calculados según el Real Decreto 1341/2007)		
P90	13	55
P95	22	99

Resultados de los análisis microbiológicos:

	Fecha de muestreo	Enterococos intestinales (UFC/100mL)	Escherichia Coli (UFC/100mL)
1	01/06/2009	12	32
2	15/06/2009	1	15
3	29/06/2009	4	21
4	13/07/2009	4	29
5	27/07/2009	6	28
6	10/08/2009	27	6
7	24/08/2009	4	9
8	07/09/2009	7	5
9	08/06/2010	1	100
10	22/06/2010	6	6
11	06/07/2010	1	1
12	20/07/2010	4	10
13	03/08/2010	1	8
14	17/08/2010	1	4
15	31/08/2010	1	4
16	14/09/2010	4	1
17	28/09/2010	1	1
18	01/06/2011	1	10
19	14/06/2011	1	12
20	28/06/2011	1	1
21	13/07/2011	1	1
22	27/07/2011	1	1
23	09/08/2011	1	1
24	23/08/2011	200	650
25	06/09/2011	1	14
26	20/09/2011	1	1
27	05/06/2012	1	10
28	19/06/2012	10	15
29	03/07/2012	10	20
30	17/07/2012	1	1
31	31/07/2012	1	40
32	14/08/2012	4	12
33	28/08/2012	4	6
34	11/09/2012	6	5
35	27/09/2012	15	80

Nombre de la playa: FONTEMAIOR

Punto de muestreo: 360411402

Provincia: Pontevedra

Ayuntamiento: Poio

Tipo de punto: centro

Tipo de agua: marítima

Clasificación sanitaria: suficiente

Estadística microbiológica:

	Enterococos intestinales	Escherichia Coli
Número de muestras	35	35
Media aritmética	34,4	151,9
Desviación típica	58,9	244,2
Percentiles (calculados según el Real Decreto 1341/2007)		
P90	88	394
P95	163	721

Resultados de los análisis microbiológicos:

	Fecha de muestreo	Enterococos intestinales (UFC/100mL)	Escherichia Coli (UFC/100mL)
1	01/06/2009	110	620
2	15/06/2009	1	24
3	29/06/2009	7	11
4	13/07/2009	16	34
5	27/07/2009	41	56
6	10/08/2009	83	480
7	24/08/2009	11	35
8	07/09/2009	4	21
9	08/06/2010	190	180
10	22/06/2010	22	750
11	06/07/2010	8	420
12	20/07/2010	58	100
13	03/08/2010	1	51
14	17/08/2010	8	36
15	31/08/2010	13	1
16	14/09/2010	80	120
17	28/09/2010	5	20
18	01/06/2011	1	10
19	14/06/2011	10	35
20	28/06/2011	1	14
21	13/07/2011	1	35
22	27/07/2011	1	10
23	09/08/2011	10	29
24	23/08/2011	280	990
25	06/09/2011	1	1
26	20/09/2011	12	39
27	05/06/2012	10	30
28	19/06/2012	1	10
29	03/07/2012	90	120
30	17/07/2012	6	43
31	31/07/2012	15	20
32	14/08/2012	15	42
33	28/08/2012	4	320
34	11/09/2012	58	550
35	27/09/2012	30	60

Nombre de la playa: LAÑO

Punto de muestreo: 360411412

Provincia: Pontevedra

Ayuntamiento: Poio

Tipo de punto: centro

Tipo de agua: marítima

Clasificación sanitaria: suficiente

Estadística microbiológica:

	Enterococos intestinales	Escherichia Coli
Número de muestras	34	34
Media aritmética	58,6	128,9
Desviación típica	80,0	185,0
Percentiles (calculados según el Real Decreto 1341/2007)		
P90	188	397
P95	359	751

Resultados de los análisis microbiológicos:

	Fecha de muestreo	Enterococos intestinales (UFC/100mL)	Escherichia Coli (UFC/100mL)
1	01/06/2009	19	5
2	15/06/2009	6	6
3	01/07/2009	160	60
4	13/07/2009	10	26
5	27/07/2009	31	34
6	10/08/2009	5	42
7	24/08/2009	4	5
8	07/09/2009	20	76
9	08/06/2010	250	150
10	22/06/2010	8	30
11	06/07/2010	11	180
12	21/07/2010	60	110
13	03/08/2010	6	8
14	17/08/2010	86	600
15	31/08/2010	4	20
16	14/09/2010	90	70
17	28/09/2010	110	180
18	01/06/2011	1	10
19	14/06/2011	18	10
20	28/06/2011	1	1
21	13/07/2011	1	1
22	27/07/2011	40	250
23	09/08/2011	1	25
24	23/08/2011	360	720
25	06/09/2011	100	650
26	20/09/2011	68	210
27	05/06/2012	80	250
28	19/06/2012	200	180
29	03/07/2012	40	60
30	17/07/2012	12	10
31	31/07/2012	70	190
32	14/08/2012	1	10
33	11/09/2012	70	25
34	27/09/2012	50	180

Nombre de la playa: **LOURIDO**

Punto de muestreo: **360411542**

Provincia: **Pontevedra**

Ayuntamiento: **Poio**

Tipo de punto: **centro**

Tipo de agua: **marítima**

Clasificación sanitaria: **excelente**

Estadística microbiológica:

	Enterococos intestinales	Escherichia Coli
Número de muestras	34	34
Media aritmética	18,2	46,7
Desviación típica	48,3	103,8
Percentiles (calculados según el Real Decreto 1341/2007)		
P90	28	105
P95	51	180

Resultados de los análisis microbiológicos:

	Fecha de muestreo	Enterococos intestinales (UFC/100mL)	Escherichia Coli (UFC/100mL)
1	01/06/2009	40	14
2	15/06/2009	19	65
3	29/06/2009	8	68
4	13/07/2009	10	36
5	27/07/2009	27	7
6	10/08/2009	1	4
7	24/08/2009	4	35
8	07/09/2009	1	4
9	08/06/2010	190	130
10	22/06/2010	4	35
11	06/07/2010	1	8
12	20/07/2010	8	17
13	03/08/2010	1	110
14	17/08/2010	1	10
15	31/08/2010	1	6
16	14/09/2010	1	5
17	28/09/2010	1	12
18	01/06/2011	1	10
19	14/06/2011	1	30
20	28/06/2011	1	1
21	13/07/2011	1	1
22	27/07/2011	1	1
23	09/08/2011	10	76
24	06/09/2011	1	10
25	20/09/2011	21	15
26	05/06/2012	10	60
27	19/06/2012	10	120
28	03/07/2012	10	24
29	17/07/2012	4	23
30	31/07/2012	1	18
31	14/08/2012	220	600
32	28/08/2012	1	19
33	11/09/2012	1	4
34	27/09/2012	6	10

Nombre de la playa: **OURICEIRA**

Punto de muestreo: **360411443**

Provincia: **Pontevedra**

Ayuntamiento: **Poio**

Tipo de punto: **izquierda**

Tipo de agua: **marítima**

Clasificación sanitaria: **buena**

Estadística microbiológica:

	Enterococos intestinales	Escherichia Coli
Número de muestras	35	35
Media aritmética	35,3	108,3
Desviación típica	49,1	244,5
Percentiles (calculados según el Real Decreto 1341/2007)		
P90	97	243
P95	171	462

Resultados de los análisis microbiológicos:

	Fecha de muestreo	Enterococos intestinales (UFC/100mL)	Escherichia Coli (UFC/100mL)
1	01/06/2009	16	10
2	15/06/2009	1	1
3	29/06/2009	10	54
4	13/07/2009	11	35
5	27/07/2009	7	12
6	12/08/2009	4	11
7	24/08/2009	90	45
8	07/09/2009	1	14
9	08/06/2010	55	95
10	22/06/2010	88	56
11	06/07/2010	11	32
12	20/07/2010	50	59
13	03/08/2010	4	7
14	17/08/2010	120	1200
15	31/08/2010	68	40
16	14/09/2010	4	10
17	28/09/2010	17	52
18	01/06/2011	30	20
19	14/06/2011	28	64
20	28/06/2011	1	1
21	13/07/2011	1	1
22	27/07/2011	1	1
23	09/08/2011	10	12
24	23/08/2011	220	800
25	06/09/2011	60	40
26	20/09/2011	17	52
27	05/06/2012	14	40
28	19/06/2012	10	20
29	03/07/2012	11	12
30	17/07/2012	5	4
31	31/07/2012	18	200
32	14/08/2012	16	20
33	28/08/2012	80	400
34	11/09/2012	5	20
35	27/09/2012	150	350

Nombre de la playa: **PADRÓN**

Punto de muestreo: **360411471**

Provincia: **Pontevedra**

Ayuntamiento: **Poio**

Tipo de punto: **punto único**

Tipo de agua: **marítima**

Clasificación sanitaria: **suficiente**

Estadística microbiológica:

	Enterococos intestinales	Escherichia Coli
Número de muestras	35	35
Media aritmética	47,2	120,4
Desviación típica	50,6	133,8
Percentiles (calculados según el Real Decreto 1341/2007)		
P90	142	389
P95	234	655

Resultados de los análisis microbiológicos:

	Fecha de muestreo	Enterococos intestinales (UFC/100mL)	Escherichia Coli (UFC/100mL)
1	01/06/2009	75	225
2	15/06/2009	7	1
3	29/06/2009	16	55
4	13/07/2009	7	42
5	27/07/2009	33	74
6	10/08/2009	42	65
7	24/08/2009	16	12
8	07/09/2009	26	65
9	08/06/2010	140	160
10	22/06/2010	25	60
11	06/07/2010	21	630
12	20/07/2010	40	76
13	03/08/2010	1	9
14	17/08/2010	8	50
15	31/08/2010	18	44
16	14/09/2010	88	20
17	28/09/2010	51	86
18	01/06/2011	40	160
19	14/06/2011	56	70
20	28/06/2011	49	70
21	13/07/2011	140	350
22	27/07/2011	30	250
23	09/08/2011	1	1
24	25/08/2011	6	140
25	06/09/2011	160	450
26	20/09/2011	21	70
27	05/06/2012	220	200
28	19/06/2012	1	16
29	03/07/2012	10	25
30	17/07/2012	19	48
31	31/07/2012	80	140
32	14/08/2012	60	70
33	28/08/2012	80	140
34	11/09/2012	10	240
35	27/09/2012	55	100

Nombre de la playa: RAXÓ

Punto de muestreo: 360411374

Provincia: Pontevedra

Ayuntamiento: Poio

Tipo de punto: derecha

Tipo de agua: marítima

Clasificación sanitaria: suficiente

Estadística microbiológica:

	Enterococos intestinales	Escherichia Coli
Número de muestras	35	35
Media aritmética	29,8	127,4
Desviación típica	39,2	154,9
Percentiles (calculados según el Real Decreto 1341/2007)		
P90	86	446
P95	150	832

Resultados de los análisis microbiológicos:

	Fecha de muestreo	Enterococos intestinales (UFC/100mL)	Escherichia Coli (UFC/100mL)
1	01/06/2009	22	24
2	15/06/2009	20	170
3	29/06/2009	105	80
4	13/07/2009	17	90
5	27/07/2009	10	29
6	10/08/2009	15	5
7	24/08/2009	1	25
8	07/09/2009	6	540
9	08/06/2010	120	120
10	22/06/2010	4	30
11	06/07/2010	3	50
12	20/07/2010	180	240
13	03/08/2010	8	70
14	17/08/2010	70	240
15	31/08/2010	14	15
16	14/09/2010	10	40
17	28/09/2010	20	120
18	01/06/2011	1	1
19	14/06/2011	1	1
20	28/06/2011	1	160
21	13/07/2011	1	50
22	27/07/2011	50	450
23	10/08/2011	50	540
24	23/08/2011	20	60
25	06/09/2011	40	120
26	20/09/2011	11	47
27	05/06/2012	10	20
28	19/06/2012	10	11
29	03/07/2012	10	10
30	17/07/2012	43	110
31	31/07/2012	1	1
32	20/08/2012	24	330
33	28/08/2012	80	60
34	11/09/2012	32	450
35	27/09/2012	32	150

Nombre de la playa: **XIORTO**

Punto de muestreo: **360411362**

Provincia: **Pontevedra**

Ayuntamiento: **Poio**

Tipo de punto: **centro**

Tipo de agua: **marítima**

Clasificación sanitaria: **excelente**

Estadística microbiológica:

	Enterococos intestinales	Escherichia Coli
Número de muestras	35	35
Media aritmética	13,4	46,6
Desviación típica	20,8	126,6
Percentiles (calculados según el Real Decreto 1341/2007)		
P90	33	100
P95	57	180

Resultados de los análisis microbiológicos:

	Fecha de muestreo	Enterococos intestinales (UFC/100mL)	Escherichia Coli (UFC/100mL)
1	01/06/2009	5	1
2	15/06/2009	1	29
3	29/06/2009	4	7
4	13/07/2009	42	70
5	27/07/2009	14	17
6	10/08/2009	45	750
7	24/08/2009	10	13
8	07/09/2009	7	15
9	08/06/2010	5	110
10	22/06/2010	1	20
11	06/07/2010	1	6
12	20/07/2010	20	37
13	03/08/2010	1	5
14	17/08/2010	1	4
15	31/08/2010	5	4
16	14/09/2010	100	15
17	28/09/2010	4	15
18	01/06/2011	1	1
19	14/06/2011	21	50
20	28/06/2011	1	1
21	13/07/2011	60	90
22	27/07/2011	1	16
23	09/08/2011	1	1
24	23/08/2011	12	44
25	06/09/2011	1	1
26	20/09/2011	1	1
27	05/06/2012	15	20
28	19/06/2012	1	10
29	03/07/2012	18	12
30	17/07/2012	1	51
31	31/07/2012	1	10
32	14/08/2012	16	40
33	28/08/2012	20	19
34	11/09/2012	1	7
35	27/09/2012	30	140

Nombre de la playa: RÍO TEA PONTEAREAS - A FREIXA I

Punto de muestreo: 360420012

Tipo de punto: centro

Provincia: Pontevedra

Tipo de agua: continental

Ayuntamiento: Ponteareas

Clasificación sanitaria: buena

Estadística microbiológica:

	Enterococos intestinales	Escherichia Coli
Número de muestras	35	35
Media aritmética	59,0	219,3
Desviación típica	47,9	282,2
Percentiles (calculados según el Real Decreto 1341/2007)		
P90	113	564
P95	147	926

Resultados de los análisis microbiológicos:

	Fecha de muestreo	Enterococos intestinales (UFC/100mL)	Escherichia Coli (UFC/100mL)
1	03/06/2009	57	450
2	17/06/2009	210	1100
3	01/07/2009	90	420
4	15/07/2009	160	350
5	29/07/2009	64	920
6	12/08/2009	26	140
7	26/08/2009	50	250
8	09/09/2009	51	120
9	01/06/2010	39	100
10	15/06/2010	84	200
11	29/06/2010	24	1000
12	13/07/2010	40	45
13	27/07/2010	12	14
14	10/08/2010	18	12
15	24/08/2010	30	22
16	07/09/2010	80	40
17	21/09/2010	34	10
18	01/06/2011	70	140
19	14/06/2011	20	190
20	28/06/2011	30	90
21	12/07/2011	24	21
22	26/07/2011	40	15
23	10/08/2011	40	70
24	24/08/2011	32	150
25	07/09/2011	17	31
26	19/09/2011	18	14
27	29/05/2012	60	250
28	12/06/2012	180	450
29	26/06/2012	100	320
30	09/07/2012	98	450
31	23/07/2012	21	42
32	07/08/2012	30	50
33	21/08/2012	130	100
34	04/09/2012	40	50
35	19/09/2012	45	50

Nombre de la playa: RÍO TEA PONTEAREAS - A FREIXA II

Punto de muestreo: 360420022

Tipo de punto: centro

Provincia: Pontevedra

Tipo de agua: continental

Ayuntamiento: Ponteareas

Clasificación sanitaria: buena

Estadística microbiológica:

	Enterococos intestinales	Escherichia Coli
Número de muestras	35	35
Media aritmética	57,7	229,2
Desviación típica	55,8	305,1
Percentiles (calculados según el Real Decreto 1341/2007)		
P90	141	594
P95	204	975

Resultados de los análisis microbiológicos:

	Fecha de muestreo	Enterococos intestinales (UFC/100mL)	Escherichia Coli (UFC/100mL)
1	03/06/2009	63	930
2	17/06/2009	190	1400
3	01/07/2009	50	290
4	15/07/2009	90	290
5	29/07/2009	11	30
6	12/08/2009	24	140
7	26/08/2009	6	700
8	09/09/2009	44	130
9	01/06/2010	16	120
10	15/06/2010	40	130
11	29/06/2010	32	110
12	13/07/2010	70	15
13	27/07/2010	17	30
14	10/08/2010	21	10
15	24/08/2010	36	12
16	07/09/2010	48	55
17	21/09/2010	70	810
18	01/06/2011	48	150
19	14/06/2011	30	100
20	28/06/2011	36	130
21	12/07/2011	84	340
22	27/07/2011	30	10
23	10/08/2011	62	60
24	24/08/2011	30	200
25	07/09/2011	1	12
26	19/09/2011	24	34
27	29/05/2012	35	220
28	12/06/2012	280	480
29	26/06/2012	180	300
30	09/07/2012	76	400
31	23/07/2012	68	160
32	07/08/2012	40	60
33	21/08/2012	82	90
34	04/09/2012	42	30
35	19/09/2012	44	45

Nombre de la playa: RÍO TEA PONTEAREAS - SAN ROQUE- OS REMEDIOS

Punto de muestreo: 360420042

Tipo de punto: centro

Provincia: Pontevedra

Tipo de agua: continental

Ayuntamiento: Ponteareas

Clasificación sanitaria: insuficiente

Estadística microbiológica:

	Enterococos intestinales	Escherichia Coli
Número de muestras	35	35
Media aritmética	146,9	376,7
Desviación típica	178,3	320,8
Percentiles (calculados según el Real Decreto 1341/2007)		
P90	308	1015
P95	430	1516

Resultados de los análisis microbiológicos:

	Fecha de muestreo	Enterococos intestinales (UFC/100mL)	Escherichia Coli (UFC/100mL)
1	03/06/2009	71	280
2	17/06/2009	250	1200
3	01/07/2009	320	370
4	15/07/2009	110	250
5	29/07/2009	24	370
6	12/08/2009	48	360
7	26/08/2009	90	750
8	09/09/2009	71	200
9	01/06/2010	11	180
10	15/06/2010	58	340
11	29/06/2010	48	400
12	13/07/2010	90	12
13	27/07/2010	49	130
14	10/08/2010	76	220
15	24/08/2010	120	33
16	09/09/2010	80	600
17	21/09/2010	14	10
18	01/06/2011	90	130
19	14/06/2011	40	140
20	28/06/2011	110	200
21	12/07/2011	92	190
22	26/07/2011	80	250
23	10/08/2011	230	1400
24	25/08/2011	450	540
25	07/09/2011	94	68
26	19/09/2011	96	500
27	29/05/2012	60	180
28	12/06/2012	290	500
29	26/06/2012	150	500
30	09/07/2012	1000	1100
31	23/07/2012	120	530
32	07/08/2012	80	300
33	21/08/2012	330	490
34	04/09/2012	140	200
35	19/09/2012	160	260

Nombre de la playa: RÍO VERDUGO - PONTE CALDELAS - A CALZADA

Punto de muestreo: 360430012

Tipo de punto: centro

Provincia: Pontevedra

Tipo de agua: continental

Ayuntamiento: Ponte Caldelas

Clasificación sanitaria: excelente

Estadística microbiológica:

	Enterococos intestinales	Escherichia Coli
Número de muestras	35	35
Media aritmética	45,6	66,2
Desviación típica	70,1	118,2
Percentiles (calculados según el Real Decreto 1341/2007)		
P90	119	154
P95	203	275

Resultados de los análisis microbiológicos:

	Fecha de muestreo	Enterococos intestinales (UFC/100mL)	Escherichia Coli (UFC/100mL)
1	09/06/2009	63	390
2	23/06/2009	250	500
3	07/07/2009	13	90
4	21/07/2009	46	94
5	04/08/2009	12	14
6	18/08/2009	65	28
7	01/09/2009	30	32
8	15/09/2009	20	22
9	09/06/2010	300	24
10	23/06/2010	13	20
11	07/07/2010	40	14
12	21/07/2010	10	1
13	04/08/2010	21	10
14	18/08/2010	22	4
15	01/09/2010	9	4
16	15/09/2010	9	10
17	29/09/2010	1	4
18	01/06/2011	10	15
19	15/06/2011	12	19
20	29/06/2011	15	30
21	12/07/2011	22	12
22	26/07/2011	1	1
23	10/08/2011	160	19
24	24/08/2011	90	275
25	07/09/2011	1	21
26	21/09/2011	1	1
27	06/06/2012	18	75
28	20/06/2012	8	48
29	04/07/2012	53	200
30	18/07/2012	12	10
31	01/08/2012	30	10
32	13/08/2012	18	10
33	28/08/2012	20	20
34	12/09/2012	20	10
35	26/09/2012	180	280

Nombre de la playa: **RÍO LÉREZ**

Punto de muestreo: **360380011**

Provincia: **Pontevedra**

Ayuntamiento: **Pontevedra**

Tipo de punto: **punto único**

Tipo de agua: **continental**

Clasificación sanitaria: **fora do censo**

Estadística microbiológica:

	Enterococos intestinales	Escherichia Coli
Número de muestras	18	18
Media aritmética	119,4	331,0
Desviación típica	152,8	410,3
Percentiles (calculados según el Real Decreto 1341/2007)		
P90	273	827
P95	411	1289

Resultados de los análisis microbiológicos:

	Fecha de muestreo	Enterococos intestinales (UFC/100mL)	Escherichia Coli (UFC/100mL)
1	01/06/2011	30	60
2	14/06/2011	62	200
3	28/06/2011	90	210
4	13/07/2011	20	120
5	27/07/2011	200	12
6	09/08/2011	13	38
7	24/08/2011	210	1300
8	06/09/2011	20	200
9	20/09/2011	84	150
10	05/06/2012	30	60
11	19/06/2012	48	230
12	03/07/2012	22	140
13	17/07/2012	21	78
14	31/07/2012	650	750
15	16/08/2012	140	1400
16	28/08/2012	200	230
17	11/09/2012	70	480
18	27/09/2012	240	300

Nombre de la playa: AREALONGA - REDONDELA

Punto de muestreo: 360452422

Provincia: Pontevedra

Ayuntamiento: Redondela

Tipo de punto: centro

Tipo de agua: marítima

Clasificación sanitaria: suficiente

Estadística microbiológica:

	Enterococos intestinales	Escherichia Coli
Número de muestras	34	34
Media aritmética	59,3	190,2
Desviación típica	69,9	276,9
Percentiles (calculados según el Real Decreto 1341/2007)		
P90	182	425
P95	326	667

Resultados de los análisis microbiológicos:

	Fecha de muestreo	Enterococos intestinales (UFC/100mL)	Escherichia Coli (UFC/100mL)
1	08/06/2009	150	295
2	22/06/2009	180	170
3	07/07/2009	180	120
4	20/07/2009	10	33
5	03/08/2009	70	950
6	19/08/2009	12	51
7	31/08/2009	1	18
8	15/09/2009	11	42
9	01/06/2010	42	50
10	21/06/2010	140	100
11	28/06/2010	70	1000
12	12/07/2010	35	90
13	26/07/2010	70	30
14	09/08/2010	4	36
15	23/08/2010	6	75
16	06/09/2010	20	100
17	20/09/2010	4	35
18	01/06/2011	35	68
19	15/06/2011	180	900
20	29/06/2011	1	20
21	13/07/2011	120	175
22	27/07/2011	1	10
23	09/08/2011	10	29
24	24/08/2011	120	750
25	06/09/2011	280	220
26	21/09/2011	10	80
27	30/05/2012	30	120
28	13/06/2012	70	200
29	27/06/2012	18	40
30	10/07/2012	6	180
31	08/08/2012	20	60
32	22/08/2012	86	350
33	05/09/2012	10	10
34	19/09/2012	15	60

Nombre de la playa: **CESANTES CENTRO**

Punto de muestreo: **360452392**

Provincia: **Pontevedra**

Ayuntamiento: **Redondela**

Tipo de punto: **centro**

Tipo de agua: **marítima**

Clasificación sanitaria: **excelente**

Estadística microbiológica:

	Enterococos intestinales	Escherichia Coli
Número de muestras	34	34
Media aritmética	12,6	33,7
Desviación típica	27,4	49,9
Percentiles (calculados según el Real Decreto 1341/2007)		
P90	24	96
P95	42	179

Resultados de los análisis microbiológicos:

	Fecha de muestreo	Enterococos intestinales (UFC/100mL)	Escherichia Coli (UFC/100mL)
1	09/06/2009	150	235
2	22/06/2009	4	20
3	06/07/2009	1	1
4	20/07/2009	36	63
5	03/08/2009	1	7
6	19/08/2009	34	74
7	31/08/2009	1	10
8	14/09/2009	1	4
9	01/06/2010	1	40
10	14/06/2010	44	120
11	28/06/2010	1	1
12	12/07/2010	22	92
13	26/07/2010	1	5
14	09/08/2010	1	1
15	23/08/2010	22	40
16	06/09/2010	40	70
17	20/09/2010	8	1
18	01/06/2011	1	10
19	15/06/2011	1	10
20	29/06/2011	1	10
21	13/07/2011	1	1
22	27/07/2011	1	1
23	09/08/2011	19	130
24	24/08/2011	1	10
25	06/09/2011	1	50
26	21/09/2011	1	50
27	30/05/2012	1	5
28	13/06/2012	4	10
29	28/06/2012	14	15
30	10/07/2012	5	42
31	24/07/2012	4	7
32	08/08/2012	1	1
33	22/08/2012	4	8
34	05/09/2012	1	1

Nombre de la playa: **CESANTES DEREITA**

Punto de muestreo: **360452394**

Provincia: **Pontevedra**

Ayuntamiento: **Redondela**

Tipo de punto: **derecha**

Tipo de agua: **marítima**

Clasificación sanitaria: **excelente**

Estadística microbiológica:

	Enterococos intestinales	Escherichia Coli
Número de muestras	35	35
Media aritmética	20,9	21,2
Desviación típica	84,6	35,9
Percentiles (calculados según el Real Decreto 1341/2007)		
P90	18	52
P95	32	93

Resultados de los análisis microbiológicos:

	Fecha de muestreo	Enterococos intestinales (UFC/100mL)	Escherichia Coli (UFC/100mL)
1	08/06/2009	50	55
2	22/06/2009	1	7
3	06/07/2009	500	180
4	20/07/2009	18	61
5	03/08/2009	1	1
6	19/08/2009	1	6
7	31/08/2009	1	4
8	14/09/2009	1	7
9	01/06/2010	1	1
10	14/06/2010	32	65
11	28/06/2010	68	100
12	12/07/2010	1	4
13	26/07/2010	1	1
14	09/08/2010	1	1
15	23/08/2010	1	8
16	06/09/2010	1	1
17	20/09/2010	1	1
18	01/06/2011	1	20
19	15/06/2011	1	11
20	29/06/2011	1	10
21	13/07/2011	1	1
22	27/07/2011	1	1
23	09/08/2011	1	20
24	24/08/2011	1	1
25	06/09/2011	1	30
26	21/09/2011	1	10
27	30/05/2012	4	7
28	13/06/2012	4	9
29	27/06/2012	1	10
30	10/07/2012	15	39
31	24/07/2012	7	42
32	08/08/2012	10	12
33	22/08/2012	1	4
34	05/09/2012	1	1
35	19/09/2012	1	10

Nombre de la playa: **RANDE**

Punto de muestreo: **360452401**

Provincia: **Pontevedra**

Ayuntamiento: **Redondela**

Tipo de punto: **punto único**

Tipo de agua: **marítima**

Clasificación sanitaria: **suficiente**

Estadística microbiológica:

	Enterococos intestinales	Escherichia Coli
Número de muestras	35	35
Media aritmética	38,7	81,9
Desviación típica	62,0	123,4
Percentiles (calculados según el Real Decreto 1341/2007)		
P90	108	227
P95	212	425

Resultados de los análisis microbiológicos:

	Fecha de muestreo	Enterococos intestinales (UFC/100mL)	Escherichia Coli (UFC/100mL)
1	08/06/2009	28	38
2	22/06/2009	4	13
3	06/07/2009	220	270
4	20/07/2009	140	65
5	03/08/2009	55	4
6	19/08/2009	1	20
7	31/08/2009	8	22
8	14/09/2009	5	31
9	01/06/2010	68	180
10	14/06/2010	5	17
11	28/06/2010	1	15
12	12/07/2010	10	44
13	26/07/2010	6	6
14	09/08/2010	1	5
15	23/08/2010	13	30
16	06/09/2010	35	110
17	20/09/2010	10	15
18	01/06/2011	1	10
19	15/06/2011	150	120
20	29/06/2011	1	15
21	13/07/2011	1	1
22	27/07/2011	1	1
23	09/08/2011	1	1
24	24/08/2011	27	74
25	06/09/2011	35	400
26	21/09/2011	40	500
27	30/05/2012	27	270
28	13/06/2012	8	5
29	27/06/2012	50	55
30	10/07/2012	1	4
31	24/07/2012	250	290
32	08/08/2012	30	15
33	22/08/2012	110	180
34	05/09/2012	12	30
35	19/09/2012	1	10

Nombre de la playa: RÍO UMIA- RIBADUMIA - CABANELAS

Punto de muestreo: 360460012

Tipo de punto: centro

Provincia: Pontevedra

Tipo de agua: continental

Ayuntamiento: Ribadumia

Clasificación sanitaria: buena

Estadística microbiológica:

	Enterococos intestinales	Escherichia Coli
Número de muestras	35	35
Media aritmética	81,0	165,7
Desviación típica	111,5	224,7
Percentiles (calculados según el Real Decreto 1341/2007)		
P90	196	418
P95	298	713

Resultados de los análisis microbiológicos:

	Fecha de muestreo	Enterococos intestinales (UFC/100mL)	Escherichia Coli (UFC/100mL)
1	10/06/2009	600	590
2	24/06/2009	45	950
3	08/07/2009	120	180
4	22/07/2009	160	190
5	05/08/2009	32	140
6	19/08/2009	51	50
7	02/09/2009	48	410
8	16/09/2009	27	440
9	08/06/2010	330	550
10	22/06/2010	90	40
11	06/07/2010	90	37
12	20/07/2010	12	6
13	03/08/2010	50	84
14	17/08/2010	140	30
15	31/08/2010	38	10
16	14/09/2010	35	12
17	28/09/2010	31	20
18	01/06/2011	40	200
19	15/06/2011	1	11
20	29/06/2011	60	40
21	13/07/2011	50	12
22	27/07/2011	35	10
23	10/08/2011	35	14
24	24/08/2011	80	290
25	07/09/2011	22	40
26	21/09/2011	10	20
27	06/06/2012	200	600
28	20/06/2012	150	260
29	04/07/2012	80	300
30	18/07/2012	24	55
31	01/08/2012	10	13
32	13/08/2012	35	30
33	29/08/2012	53	80
34	12/09/2012	35	30
35	28/09/2012	15	55

Nombre de la playa: **AGRA**

Punto de muestreo: **360511342**

Provincia: **Pontevedra**

Ayuntamiento: **Sanxenxo**

Tipo de punto: **centro**

Tipo de agua: **marítima**

Clasificación sanitaria: **excelente**

Estadística microbiológica:

	Enterococos intestinales	Escherichia Coli
Número de muestras	35	35
Media aritmética	7,6	22,7
Desviación típica	14,0	48,1
Percentiles (calculados según el Real Decreto 1341/2007)		
P90	14	47
P95	23	82

Resultados de los análisis microbiológicos:

	Fecha de muestreo	Enterococos intestinales (UFC/100mL)	Escherichia Coli (UFC/100mL)
1	08/06/2009	63	104
2	22/06/2009	1	5
3	06/07/2009	4	1
4	20/07/2009	1	1
5	03/08/2009	49	1
6	17/08/2009	1	14
7	31/08/2009	7	61
8	14/09/2009	1	4
9	01/06/2010	1	4
10	14/06/2010	1	4
11	28/06/2010	4	4
12	12/07/2010	5	4
13	26/07/2010	4	20
14	09/08/2010	1	15
15	23/08/2010	25	75
16	06/09/2010	7	80
17	20/09/2010	1	10
18	06/06/2011	1	10
19	20/06/2011	1	1
20	04/07/2011	1	1
21	18/07/2011	1	1
22	01/08/2011	1	10
23	16/08/2011	1	1
24	29/08/2011	1	10
25	12/09/2011	25	260
26	26/09/2011	1	20
27	28/05/2012	1	12
28	11/06/2012	5	10
29	25/06/2012	8	10
30	09/07/2012	10	6
31	23/07/2012	4	17
32	06/08/2012	1	10
33	20/08/2012	1	1
34	03/09/2012	1	4
35	17/09/2012	27	5

Nombre de la playa: **A LANZADA**

Punto de muestreo: **360511121**

Provincia: **Pontevedra**

Ayuntamiento: **Sanxenxo**

Tipo de punto: **punto único**

Tipo de agua: **marítima**

Clasificación sanitaria: **excelente**

Estadística microbiológica:

	Enterococos intestinales	Escherichia Coli
Número de muestras	35	35
Media aritmética	3,7	5,0
Desviación típica	15,0	21,8
Percentiles (calculados según el Real Decreto 1341/2007)		
P90	3	4
P95	4	5

Resultados de los análisis microbiológicos:

	Fecha de muestreo	Enterococos intestinales (UFC/100mL)	Escherichia Coli (UFC/100mL)
1	08/06/2009	1	1
2	22/06/2009	1	6
3	06/07/2009	90	130
4	20/07/2009	1	1
5	03/08/2009	1	1
6	17/08/2009	1	1
7	31/08/2009	1	1
8	14/09/2009	1	1
9	01/06/2010	1	1
10	14/06/2010	1	1
11	28/06/2010	1	1
12	12/07/2010	1	1
13	26/07/2010	1	1
14	09/08/2010	1	6
15	23/08/2010	1	1
16	06/09/2010	1	1
17	20/09/2010	1	1
18	06/06/2011	1	1
19	20/06/2011	1	1
20	04/07/2011	1	1
21	18/07/2011	1	1
22	01/08/2011	1	1
23	16/08/2011	1	1
24	29/08/2011	1	1
25	12/09/2011	1	1
26	26/09/2011	1	1
27	28/05/2012	1	1
28	11/06/2012	1	1
29	25/06/2012	1	1
30	09/07/2012	1	1
31	23/07/2012	1	1
32	06/08/2012	1	1
33	20/08/2012	1	1
34	03/09/2012	1	1
35	17/09/2012	6	1

Nombre de la playa: **A LAPA**

Punto de muestreo: **360511139**

Provincia: **Pontevedra**

Ayuntamiento: **Sanxenxo**

Tipo de punto: **punto de muestreo conjunto**

Tipo de agua: **marítima**

Clasificación sanitaria: **excelente**

Estadística microbiológica:

	Enterococos intestinales	Escherichia Coli
Número de muestras	35	35
Media aritmética	3,8	5,7
Desviación típica	15,0	21,9
Percentiles (calculados según el Real Decreto 1341/2007)		
P90	3	5
P95	4	8

Resultados de los análisis microbiológicos:

	Fecha de muestreo	Enterococos intestinales (UFC/100mL)	Escherichia Coli (UFC/100mL)
1	08/06/2009	5	12
2	22/06/2009	1	6
3	06/07/2009	90	130
4	20/07/2009	1	1
5	03/08/2009	1	1
6	17/08/2009	1	1
7	31/08/2009	1	1
8	14/09/2009	1	1
9	01/06/2010	1	1
10	14/06/2010	1	1
11	28/06/2010	1	1
12	12/07/2010	1	1
13	26/07/2010	1	1
14	09/08/2010	1	6
15	23/08/2010	1	1
16	06/09/2010	1	1
17	20/09/2010	1	1
18	06/06/2011	1	1
19	20/06/2011	1	1
20	04/07/2011	1	1
21	18/07/2011	1	1
22	01/08/2011	1	17
23	16/08/2011	1	1
24	29/08/2011	1	1
25	12/09/2011	1	1
26	26/09/2011	1	1
27	28/05/2012	1	1
28	11/06/2012	1	1
29	25/06/2012	1	1
30	09/07/2012	1	1
31	23/07/2012	5	1
32	06/08/2012	1	1
33	20/08/2012	1	1
34	03/09/2012	1	1
35	17/09/2012	1	1

Nombre de la playa: **A NOSA SEÑORA DA LANZADA**

Punto de muestreo: **360514009**

Provincia: **Pontevedra**

Ayuntamiento: **Sanxenxo**

Tipo de punto: **punto de muestreo conjunto**

Tipo de agua: **marítima**

Clasificación sanitaria: **excelente**

Estadística microbiológica:

	Enterococos intestinales	Escherichia Coli
Número de muestras	35	35
Media aritmética	1,1	1,9
Desviación típica	0,5	2,9
Percentiles (calculados según el Real Decreto 1341/2007)		
P90	1	3
P95	1	4

Resultados de los análisis microbiológicos:

	Fecha de muestreo	Enterococos intestinales (UFC/100mL)	Escherichia Coli (UFC/100mL)
1	08/06/2009	1	4
2	22/06/2009	1	1
3	06/07/2009	1	1
4	20/07/2009	1	1
5	03/08/2009	1	1
6	17/08/2009	1	4
7	31/08/2009	1	1
8	14/09/2009	1	1
9	01/06/2010	1	1
10	14/06/2010	1	1
11	28/06/2010	1	1
12	12/07/2010	4	5
13	26/07/2010	1	1
14	09/08/2010	1	1
15	23/08/2010	1	1
16	06/09/2010	1	1
17	20/09/2010	1	1
18	06/06/2011	1	1
19	20/06/2011	1	1
20	04/07/2011	1	1
21	18/07/2011	1	1
22	01/08/2011	1	1
23	16/08/2011	1	1
24	29/08/2011	1	15
25	12/09/2011	1	1
26	26/09/2011	1	10
27	28/05/2012	1	1
28	11/06/2012	1	1
29	25/06/2012	1	1
30	09/07/2012	1	1
31	23/07/2012	1	1
32	06/08/2012	1	1
33	20/08/2012	1	1
34	03/09/2012	1	1
35	17/09/2012	1	1

Nombre de la playa: AREAS DEREITA

Punto de muestreo: 360511324

Provincia: Pontevedra

Ayuntamiento: Sanxenxo

Tipo de punto: derecha

Tipo de agua: marítima

Clasificación sanitaria: excelente

Estadística microbiológica:

	Enterococos intestinales	Escherichia Coli
Número de muestras	35	35
Media aritmética	16,7	22,1
Desviación típica	24,7	27,7
Percentiles (calculados según el Real Decreto 1341/2007)		
P90	43	66
P95	78	119

Resultados de los análisis microbiológicos:

	Fecha de muestreo	Enterococos intestinales (UFC/100mL)	Escherichia Coli (UFC/100mL)
1	08/06/2009	88	96
2	22/06/2009	4	10
3	06/07/2009	1	1
4	20/07/2009	6	7
5	03/08/2009	1	1
6	17/08/2009	11	12
7	31/08/2009	1	11
8	14/09/2009	19	57
9	01/06/2010	1	1
10	14/06/2010	1	1
11	28/06/2010	19	35
12	12/07/2010	51	38
13	26/07/2010	1	1
14	09/08/2010	9	6
15	23/08/2010	24	24
16	06/09/2010	15	20
17	20/09/2010	5	1
18	06/06/2011	1	20
19	20/06/2011	45	65
20	04/07/2011	21	40
21	18/07/2011	1	1
22	01/08/2011	14	31
23	16/08/2011	10	1
24	29/08/2011	1	1
25	12/09/2011	24	40
26	26/09/2011	1	15
27	28/05/2012	1	1
28	11/06/2012	40	43
29	25/06/2012	100	120
30	09/07/2012	4	5
31	23/07/2012	1	4
32	06/08/2012	1	14
33	20/08/2012	4	15
34	03/09/2012	1	4
35	17/09/2012	59	30

Nombre de la playa: AREAS ESQUERDA

Punto de muestreo: 360511323

Provincia: Pontevedra

Ayuntamiento: Sanxenxo

Tipo de punto: izquierda

Tipo de agua: marítima

Clasificación sanitaria: excelente

Estadística microbiológica:

	Enterococos intestinales	Escherichia Coli
Número de muestras	35	35
Media aritmética	8,2	22,7
Desviación típica	16,2	61,9
Percentiles (calculados según el Real Decreto 1341/2007)		
P90	15	42
P95	24	73

Resultados de los análisis microbiológicos:

	Fecha de muestreo	Enterococos intestinales (UFC/100mL)	Escherichia Coli (UFC/100mL)
1	08/06/2009	52	53
2	22/06/2009	1	5
3	06/07/2009	1	1
4	20/07/2009	30	42
5	03/08/2009	9	12
6	17/08/2009	1	4
7	31/08/2009	1	1
8	14/09/2009	1	6
9	01/06/2010	10	15
10	14/06/2010	40	44
11	28/06/2010	1	1
12	12/07/2010	9	7
13	26/07/2010	4	4
14	09/08/2010	1	1
15	23/08/2010	1	360
16	06/09/2010	1	6
17	20/09/2010	4	1
18	06/06/2011	74	100
19	20/06/2011	1	10
20	04/07/2011	1	1
21	18/07/2011	10	10
22	01/08/2011	1	12
23	16/08/2011	1	1
24	29/08/2011	1	18
25	12/09/2011	1	10
26	26/09/2011	1	12
27	28/05/2012	4	8
28	11/06/2012	1	5
29	25/06/2012	8	4
30	12/07/2012	4	1
31	23/07/2012	1	8
32	06/08/2012	1	1
33	20/08/2012	1	1
34	03/09/2012	4	27
35	17/09/2012	5	4

Nombre de la playa: AREAS GORDAS

Punto de muestreo: 360511144

Provincia: Pontevedra

Ayuntamiento: Sanxenxo

Tipo de punto: derecha

Tipo de agua: marítima

Clasificación sanitaria: excelente

Estadística microbiológica:

	Enterococos intestinales	Escherichia Coli
Número de muestras	35	35
Media aritmética	2,2	6,3
Desviación típica	5,6	18,5
Percentiles (calculados según el Real Decreto 1341/2007)		
P90	2	7
P95	3	12

Resultados de los análisis microbiológicos:

	Fecha de muestreo	Enterococos intestinales (UFC/100mL)	Escherichia Coli (UFC/100mL)
1	08/06/2009	1	10
2	22/06/2009	1	1
3	06/07/2009	1	1
4	20/07/2009	1	1
5	03/08/2009	1	1
6	17/08/2009	1	11
7	31/08/2009	34	100
8	14/09/2009	1	1
9	01/06/2010	1	1
10	14/06/2010	1	1
11	28/06/2010	1	1
12	12/07/2010	6	5
13	26/07/2010	1	1
14	09/08/2010	4	6
15	23/08/2010	1	4
16	06/09/2010	1	1
17	20/09/2010	1	51
18	06/06/2011	1	1
19	20/06/2011	1	1
20	04/07/2011	1	1
21	18/07/2011	1	1
22	01/08/2011	1	1
23	16/08/2011	1	1
24	29/08/2011	1	1
25	12/09/2011	1	1
26	26/09/2011	1	1
27	28/05/2012	1	1
28	11/06/2012	1	1
29	25/06/2012	1	1
30	09/07/2012	1	1
31	23/07/2012	1	1
32	06/08/2012	1	1
33	20/08/2012	1	5
34	03/09/2012	1	1
35	17/09/2012	1	1

Nombre de la playa: **BALTAR**

Punto de muestreo: **360511004**

Provincia: **Pontevedra**

Ayuntamiento: **Sanxenxo**

Tipo de punto: **derecha**

Tipo de agua: **marítima**

Clasificación sanitaria: **excelente**

Estadística microbiológica:

	Enterococos intestinales	Escherichia Coli
Número de muestras	34	34
Media aritmética	15,4	43,9
Desviación típica	19,5	91,7
Percentiles (calculados según el Real Decreto 1341/2007)		
P90	43	103
P95	77	184

Resultados de los análisis microbiológicos:

	Fecha de muestreo	Enterococos intestinales (UFC/100mL)	Escherichia Coli (UFC/100mL)
1	08/06/2009	85	110
2	22/06/2009	8	5
3	06/07/2009	1	4
4	20/07/2009	1	1
5	03/08/2009	27	53
6	17/08/2009	1	40
7	31/08/2009	1	4
8	14/09/2009	1	1
9	01/06/2010	1	4
10	14/06/2010	4	5
11	28/06/2010	9	1
12	12/07/2010	10	5
13	26/07/2010	1	7
14	09/08/2010	6	9
15	23/08/2010	50	520
16	06/09/2010	25	120
17	20/09/2010	7	22
18	06/06/2011	1	1
19	20/06/2011	1	40
20	04/07/2011	53	100
21	18/07/2011	25	120
22	16/08/2011	35	25
23	29/08/2011	1	16
24	12/09/2011	46	100
25	26/09/2011	1	10
26	28/05/2012	1	7
27	11/06/2012	10	18
28	25/06/2012	10	6
29	09/07/2012	28	7
30	23/07/2012	23	31
31	06/08/2012	1	15
32	20/08/2012	14	35
33	03/09/2012	15	18
34	17/09/2012	20	34

Nombre de la playa: **BASCUAS**

Punto de muestreo: **360511192**

Provincia: **Pontevedra**

Ayuntamiento: **Sanxenxo**

Tipo de punto: **centro**

Tipo de agua: **marítima**

Clasificación sanitaria: **excelente**

Estadística microbiológica:

	Enterococos intestinales	Escherichia Coli
Número de muestras	35	35
Media aritmética	2,6	6,9
Desviación típica	3,7	9,4
Percentiles (calculados según el Real Decreto 1341/2007)		
P90	4	15
P95	6	24

Resultados de los análisis microbiológicos:

	Fecha de muestreo	Enterococos intestinales (UFC/100mL)	Escherichia Coli (UFC/100mL)
1	08/06/2009	4	7
2	23/06/2009	1	1
3	06/07/2009	1	1
4	20/07/2009	11	15
5	03/08/2009	1	1
6	17/08/2009	1	14
7	31/08/2009	1	11
8	14/09/2009	1	4
9	01/06/2010	1	1
10	14/06/2010	1	4
11	28/06/2010	1	1
12	12/07/2010	1	1
13	26/07/2010	1	6
14	09/08/2010	1	1
15	23/08/2010	12	25
16	06/09/2010	10	40
17	20/09/2010	1	34
18	06/06/2011	1	10
19	20/06/2011	1	1
20	04/07/2011	1	1
21	18/07/2011	1	1
22	01/08/2011	1	15
23	16/08/2011	1	1
24	29/08/2011	1	1
25	12/09/2011	1	1
26	26/09/2011	1	11
27	28/05/2012	1	1
28	11/06/2012	1	1
29	25/06/2012	5	7
30	09/07/2012	16	6
31	23/07/2012	1	4
32	06/08/2012	1	1
33	20/08/2012	1	4
34	03/09/2012	1	6
35	17/09/2012	4	1

Nombre de la playa: **CANELAS - SANXENXO**

Punto de muestreo: **360511222**

Provincia: **Pontevedra**

Ayuntamiento: **Sanxenxo**

Tipo de punto: **centro**

Tipo de agua: **marítima**

Clasificación sanitaria: **excelente**

Estadística microbiológica:

	Enterococos intestinales	Escherichia Coli
Número de muestras	35	35
Media aritmética	3,9	8,9
Desviación típica	7,8	17,6
Percentiles (calculados según el Real Decreto 1341/2007)		
P90	6	17
P95	9	29

Resultados de los análisis microbiológicos:

	Fecha de muestreo	Enterococos intestinales (UFC/100mL)	Escherichia Coli (UFC/100mL)
1	08/06/2009	20	12
2	23/06/2009	4	5
3	06/07/2009	5	1
4	20/07/2009	1	4
5	03/08/2009	1	1
6	17/08/2009	4	10
7	31/08/2009	1	1
8	14/09/2009	1	1
9	01/06/2010	1	1
10	14/06/2010	1	1
11	28/06/2010	1	1
12	12/07/2010	1	7
13	26/07/2010	1	1
14	09/08/2010	18	94
15	23/08/2010	1	40
16	06/09/2010	5	10
17	20/09/2010	1	1
18	06/06/2011	1	1
19	20/06/2011	1	1
20	04/07/2011	1	1
21	18/07/2011	1	10
22	01/08/2011	1	1
23	16/08/2011	1	1
24	29/08/2011	1	1
25	12/09/2011	1	18
26	26/09/2011	1	14
27	28/05/2012	1	4
28	11/06/2012	1	1
29	25/06/2012	12	5
30	09/07/2012	40	1
31	23/07/2012	1	10
32	06/08/2012	1	40
33	20/08/2012	1	1
34	03/09/2012	1	10
35	17/09/2012	4	1

Nombre de la playa: **CANELIÑAS**

Punto de muestreo: **360511232**

Provincia: **Pontevedra**

Ayuntamiento: **Sanxenxo**

Tipo de punto: **centro**

Tipo de agua: **marítima**

Clasificación sanitaria: **excelente**

Estadística microbiológica:

	Enterococos intestinales	Escherichia Coli
Número de muestras	35	35
Media aritmética	19,1	34,3
Desviación típica	30,4	55,3
Percentiles (calculados según el Real Decreto 1341/2007)		
P90	45	92
P95	87	152

Resultados de los análisis microbiológicos:

	Fecha de muestreo	Enterococos intestinales (UFC/100mL)	Escherichia Coli (UFC/100mL)
1	08/06/2009	22	27
2	22/06/2009	1	6
3	06/07/2009	50	320
4	20/07/2009	90	90
5	03/08/2009	1	12
6	17/08/2009	1	1
7	31/08/2009	6	1
8	14/09/2009	1	5
9	01/06/2010	6	4
10	14/06/2010	1	8
11	28/06/2010	1	9
12	12/07/2010	78	29
13	26/07/2010	84	18
14	09/08/2010	1	16
15	23/08/2010	32	1
16	06/09/2010	10	30
17	20/09/2010	4	64
18	06/06/2011	1	1
19	20/06/2011	1	26
20	04/07/2011	31	25
21	18/07/2011	15	40
22	01/08/2011	1	24
23	16/08/2011	1	30
24	29/08/2011	1	54
25	12/09/2011	1	70
26	26/09/2011	1	90
27	28/05/2012	7	21
28	11/06/2012	24	53
29	25/06/2012	120	31
30	09/07/2012	30	15
31	23/07/2012	1	7
32	06/08/2012	1	10
33	20/08/2012	1	45
34	03/09/2012	1	12
35	17/09/2012	41	7

Nombre de la playa: **ESPIÑEIRO**

Punto de muestreo: **360512009**

Provincia: **Pontevedra**

Ayuntamiento: **Sanxenxo**

Tipo de punto: **punto de muestreo conjunto**

Tipo de agua: **marítima**

Clasificación sanitaria: **excelente**

Estadística microbiológica:

	Enterococos intestinales	Escherichia Coli
Número de muestras	35	35
Media aritmética	3,7	5,0
Desviación típica	15,0	21,8
Percentiles (calculados según el Real Decreto 1341/2007)		
P90	3	4
P95	4	5

Resultados de los análisis microbiológicos:

	Fecha de muestreo	Enterococos intestinales (UFC/100mL)	Escherichia Coli (UFC/100mL)
1	08/06/2009	1	1
2	22/06/2009	1	6
3	06/07/2009	90	130
4	20/07/2009	1	1
5	03/08/2009	1	1
6	17/08/2009	1	1
7	31/08/2009	1	1
8	14/09/2009	1	1
9	01/06/2010	1	1
10	14/06/2010	1	1
11	28/06/2010	1	1
12	12/07/2010	1	1
13	26/07/2010	1	1
14	09/08/2010	1	6
15	23/08/2010	1	1
16	06/09/2010	1	1
17	20/09/2010	1	1
18	06/06/2011	1	1
19	20/06/2011	1	1
20	04/07/2011	1	1
21	18/07/2011	1	1
22	01/08/2011	1	1
23	16/08/2011	1	1
24	29/08/2011	1	1
25	12/09/2011	1	1
26	26/09/2011	1	1
27	28/05/2012	1	1
28	11/06/2012	1	1
29	25/06/2012	1	1
30	09/07/2012	1	1
31	23/07/2012	1	1
32	06/08/2012	1	1
33	20/08/2012	1	1
34	03/09/2012	1	1
35	17/09/2012	6	1

Nombre de la playa: FOXOS

Punto de muestreo: 360511152

Provincia: Pontevedra

Ayuntamiento: Sanxenxo

Tipo de punto: centro

Tipo de agua: marítima

Clasificación sanitaria: excelente

Estadística microbiológica:

	Enterococos intestinales	Escherichia Coli
Número de muestras	35	35
Media aritmética	1,1	1,9
Desviación típica	0,5	2,9
Percentiles (calculados según el Real Decreto 1341/2007)		
P90	1	2
P95	1	3

Resultados de los análisis microbiológicos:

	Fecha de muestreo	Enterococos intestinales (UFC/100mL)	Escherichia Coli (UFC/100mL)
1	08/06/2009	1	1
2	22/06/2009	1	1
3	06/07/2009	1	1
4	20/07/2009	1	1
5	03/08/2009	1	1
6	17/08/2009	1	4
7	31/08/2009	1	1
8	14/09/2009	1	1
9	01/06/2010	1	1
10	14/06/2010	1	1
11	28/06/2010	1	1
12	12/07/2010	4	5
13	26/07/2010	1	1
14	09/08/2010	1	1
15	23/08/2010	1	1
16	06/09/2010	1	1
17	20/09/2010	1	1
18	06/06/2011	1	1
19	20/06/2011	1	1
20	04/07/2011	1	1
21	18/07/2011	1	1
22	01/08/2011	1	1
23	16/08/2011	1	1
24	29/08/2011	1	15
25	12/09/2011	1	1
26	26/09/2011	1	10
27	28/05/2012	1	1
28	11/06/2012	1	1
29	25/06/2012	1	1
30	09/07/2012	1	1
31	23/07/2012	1	1
32	06/08/2012	1	1
33	20/08/2012	1	1
34	03/09/2012	1	1
35	17/09/2012	1	1

Nombre de la playa: MAJOR

Punto de muestreo: 360511182

Provincia: Pontevedra

Ayuntamiento: Sanxenxo

Tipo de punto: centro

Tipo de agua: marítima

Clasificación sanitaria: excelente

Estadística microbiológica:

	Enterococos intestinales	Escherichia Coli
Número de muestras	35	35
Media aritmética	1,8	5,6
Desviación típica	2,8	10,0
Percentiles (calculados según el Real Decreto 1341/2007)		
P90	2	10
P95	3	16

Resultados de los análisis microbiológicos:

	Fecha de muestreo	Enterococos intestinales (UFC/100mL)	Escherichia Coli (UFC/100mL)
1	08/06/2009	11	22
2	22/06/2009	1	1
3	06/07/2009	4	1
4	20/07/2009	4	7
5	03/08/2009	1	5
6	17/08/2009	1	39
7	31/08/2009	1	1
8	14/09/2009	1	1
9	01/06/2010	1	1
10	14/06/2010	1	1
11	28/06/2010	1	4
12	12/07/2010	1	1
13	26/07/2010	1	1
14	09/08/2010	1	1
15	23/08/2010	1	10
16	06/09/2010	14	10
17	20/09/2010	1	44
18	06/06/2011	1	1
19	20/06/2011	1	1
20	04/07/2011	1	1
21	18/07/2011	1	1
22	01/08/2011	1	1
23	16/08/2011	1	1
24	29/08/2011	1	1
25	12/09/2011	1	10
26	26/09/2011	1	1
27	28/05/2012	1	4
28	11/06/2012	1	4
29	25/06/2012	1	10
30	09/07/2012	1	1
31	23/07/2012	1	1
32	06/08/2012	1	1
33	20/08/2012	1	4
34	03/09/2012	1	1
35	17/09/2012	1	1

Nombre de la playa: **MONTALVO**

Punto de muestreo: **360511202**

Provincia: **Pontevedra**

Ayuntamiento: **Sanxenxo**

Tipo de punto: **centro**

Tipo de agua: **marítima**

Clasificación sanitaria: **excelente**

Estadística microbiológica:

	Enterococos intestinales	Escherichia Coli
Número de muestras	35	35
Media aritmética	2,9	2,8
Desviación típica	7,4	4,9
Percentiles (calculados según el Real Decreto 1341/2007)		
P90	4	4
P95	5	6

Resultados de los análisis microbiológicos:

	Fecha de muestreo	Enterococos intestinales (UFC/100mL)	Escherichia Coli (UFC/100mL)
1	08/06/2009	1	1
2	22/06/2009	4	25
3	06/07/2009	1	1
4	20/07/2009	1	12
5	03/08/2009	1	4
6	17/08/2009	1	4
7	31/08/2009	1	1
8	14/09/2009	1	1
9	01/06/2010	1	1
10	14/06/2010	1	1
11	28/06/2010	1	1
12	12/07/2010	1	1
13	26/07/2010	1	1
14	09/08/2010	1	1
15	23/08/2010	1	1
16	06/09/2010	1	10
17	20/09/2010	1	1
18	06/06/2011	1	1
19	20/06/2011	12	1
20	04/07/2011	1	1
21	18/07/2011	1	1
22	01/08/2011	1	1
23	16/08/2011	1	1
24	29/08/2011	1	1
25	12/09/2011	1	1
26	26/09/2011	1	1
27	28/05/2012	1	1
28	11/06/2012	1	1
29	25/06/2012	1	1
30	09/07/2012	11	1
31	23/07/2012	1	1
32	06/08/2012	1	12
33	20/08/2012	1	4
34	03/09/2012	1	1
35	17/09/2012	43	1

Nombre de la playa: **NANÍN**

Punto de muestreo: **360511311**

Provincia: **Pontevedra**

Ayuntamiento: **Sanxenxo**

Tipo de punto: **punto único**

Tipo de agua: **marítima**

Clasificación sanitaria: **fora do censo**

Estadística microbiológica:

	Enterococos intestinales	Escherichia Coli
Número de muestras	7	7
Media aritmética	89,4	426,3
Desviación típica	66,6	485,5
Percentiles (calculados según el Real Decreto 1341/2007)		
P90	215	1285
P95	304	2136

Resultados de los análisis microbiológicos:

	Fecha de muestreo	Enterococos intestinales (UFC/100mL)	Escherichia Coli (UFC/100mL)
1	25/06/2012	42	90
2	09/07/2012	20	100
3	23/07/2012	190	690
4	06/08/2012	150	1400
5	20/08/2012	84	350
6	04/09/2012	20	330
7	17/09/2012	120	24

Nombre de la playa: **PANADEIRA**

Punto de muestreo: **360511272**

Provincia: **Pontevedra**

Ayuntamiento: **Sanxenxo**

Tipo de punto: **centro**

Tipo de agua: **marítima**

Clasificación sanitaria: **buena**

Estadística microbiológica:

	Enterococos intestinales	Escherichia Coli
Número de muestras	35	35
Media aritmética	31,6	75,9
Desviación típica	105,4	122,4
Percentiles (calculados según el Real Decreto 1341/2007)		
P90	50	170
P95	92	281

Resultados de los análisis microbiológicos:

	Fecha de muestreo	Enterococos intestinales (UFC/100mL)	Escherichia Coli (UFC/100mL)
1	08/06/2009	60	90
2	22/06/2009	4	25
3	06/07/2009	1	10
4	20/07/2009	10	10
5	03/08/2009	4	13
6	17/08/2009	1	21
7	31/08/2009	5	570
8	14/09/2009	6	4
9	01/06/2010	6	6
10	14/06/2010	1	16
11	28/06/2010	5	7
12	12/07/2010	32	74
13	26/07/2010	14	130
14	09/08/2010	140	30
15	23/08/2010	25	400
16	06/09/2010	20	130
17	20/09/2010	1	120
18	06/06/2011	1	10
19	20/06/2011	1	70
20	04/07/2011	1	26
21	18/07/2011	10	40
22	01/08/2011	19	84
23	16/08/2011	12	40
24	29/08/2011	1	11
25	12/09/2011	32	240
26	26/09/2011	1	22
27	28/05/2012	1	10
28	11/06/2012	20	80
29	25/06/2012	620	50
30	09/07/2012	19	8
31	23/07/2012	8	6
32	06/08/2012	1	12
33	20/08/2012	12	280
34	03/09/2012	1	8
35	17/09/2012	11	5

Nombre de la playa: **PAXARIÑAS**

Punto de muestreo: **360511214**

Provincia: **Pontevedra**

Ayuntamiento: **Sanxenxo**

Tipo de punto: **derecha**

Tipo de agua: **marítima**

Clasificación sanitaria: **excelente**

Estadística microbiológica:

	Enterococos intestinales	Escherichia Coli
Número de muestras	35	35
Media aritmética	6,1	18,5
Desviación típica	16,6	68,7
Percentiles (calculados según el Real Decreto 1341/2007)		
P90	8	16
P95	12	30

Resultados de los análisis microbiológicos:

	Fecha de muestreo	Enterococos intestinales (UFC/100mL)	Escherichia Coli (UFC/100mL)
1	08/06/2009	1	1
2	22/06/2009	1	1
3	06/07/2009	1	1
4	20/07/2009	1	1
5	03/08/2009	1	1
6	17/08/2009	5	38
7	31/08/2009	1	1
8	14/09/2009	1	1
9	01/06/2010	1	1
10	14/06/2010	1	1
11	28/06/2010	1	1
12	12/07/2010	4	1
13	26/07/2010	90	1
14	09/08/2010	1	1
15	23/08/2010	1	1
16	06/09/2010	1	1
17	20/09/2010	5	1
18	06/06/2011	1	12
19	20/06/2011	1	1
20	04/07/2011	1	1
21	18/07/2011	1	1
22	01/08/2011	1	1
23	16/08/2011	17	11
24	29/08/2011	1	90
25	12/09/2011	1	1
26	26/09/2011	1	1
27	28/05/2012	1	1
28	11/06/2012	1	4
29	09/07/2012	6	1
30	23/07/2012	46	400
31	24/07/2012	4	47
32	06/08/2012	1	1
33	20/08/2012	1	4
34	03/09/2012	5	14
35	17/09/2012	5	1

Nombre de la playa: PRAGUEIRA

Punto de muestreo: 360513003

Provincia: Pontevedra

Ayuntamiento: Sanxenxo

Tipo de punto: izquierda

Tipo de agua: marítima

Clasificación sanitaria: excelente

Estadística microbiológica:

	Enterococos intestinales	Escherichia Coli
Número de muestras	35	35
Media aritmética	1,5	5,0
Desviación típica	2,3	9,6
Percentiles (calculados según el Real Decreto 1341/2007)		
P90	2	8
P95	2	13

Resultados de los análisis microbiológicos:

	Fecha de muestreo	Enterococos intestinales (UFC/100mL)	Escherichia Coli (UFC/100mL)
1	08/06/2009	1	1
2	22/06/2009	1	1
3	06/07/2009	4	1
4	20/07/2009	4	7
5	03/08/2009	1	5
6	17/08/2009	1	39
7	31/08/2009	1	1
8	14/09/2009	1	1
9	01/06/2010	1	1
10	14/06/2010	1	1
11	28/06/2010	1	4
12	12/07/2010	1	1
13	26/07/2010	1	1
14	09/08/2010	1	1
15	23/08/2010	1	10
16	06/09/2010	14	10
17	20/09/2010	1	44
18	06/06/2011	1	1
19	20/06/2011	1	1
20	04/07/2011	1	1
21	18/07/2011	1	1
22	01/08/2011	1	1
23	16/08/2011	1	1
24	29/08/2011	1	1
25	12/09/2011	1	10
26	26/09/2011	1	1
27	28/05/2012	1	4
28	11/06/2012	1	4
29	25/06/2012	1	10
30	09/07/2012	1	1
31	23/07/2012	1	1
32	06/08/2012	1	1
33	20/08/2012	1	4
34	03/09/2012	1	1
35	17/09/2012	1	1

Nombre de la playa: **SILGAR**

Punto de muestreo: **360511252**

Provincia: **Pontevedra**

Ayuntamiento: **Sanxenxo**

Tipo de punto: **centro**

Tipo de agua: **marítima**

Clasificación sanitaria: **excelente**

Estadística microbiológica:

	Enterococos intestinales	Escherichia Coli
Número de muestras	35	35
Media aritmética	11,6	22,5
Desviación típica	17,9	29,5
Percentiles (calculados según el Real Decreto 1341/2007)		
P90	28	60
P95	48	99

Resultados de los análisis microbiológicos:

	Fecha de muestreo	Enterococos intestinales (UFC/100mL)	Escherichia Coli (UFC/100mL)
1	08/06/2009	90	155
2	22/06/2009	6	1
3	06/07/2009	1	1
4	20/07/2009	5	6
5	03/08/2009	1	12
6	17/08/2009	16	75
7	31/08/2009	24	17
8	14/09/2009	1	1
9	01/06/2010	1	4
10	14/06/2010	4	4
11	28/06/2010	1	4
12	12/07/2010	14	6
13	26/07/2010	1	1
14	09/08/2010	17	60
15	23/08/2010	4	24
16	06/09/2010	15	20
17	20/09/2010	8	4
18	06/06/2011	1	16
19	20/06/2011	10	28
20	04/07/2011	1	12
21	18/07/2011	10	12
22	01/08/2011	1	1
23	16/08/2011	22	50
24	29/08/2011	1	48
25	12/09/2011	1	22
26	26/09/2011	10	38
27	28/05/2012	1	14
28	11/06/2012	4	12
29	25/06/2012	29	22
30	09/07/2012	37	40
31	23/07/2012	1	5
32	06/08/2012	1	15
33	20/08/2012	16	40
34	03/09/2012	1	5
35	17/09/2012	50	11

Nombre de la playa: RÍO MIÑO - TOMIÑO - GOIÁN

Punto de muestreo: 360540011

Provincia: Pontevedra

Ayuntamiento: Tomiño

Tipo de punto: punto único

Tipo de agua: continental

Clasificación sanitaria: excelente

Estadística microbiológica:

	Enterococos intestinales	Escherichia Coli
Número de muestras	35	35
Media aritmética	8,9	42,0
Desviación típica	14,6	88,2
Percentiles (calculados según el Real Decreto 1341/2007)		
P90	20	97
P95	33	157

Resultados de los análisis microbiológicos:

	Fecha de muestreo	Enterococos intestinales (UFC/100mL)	Escherichia Coli (UFC/100mL)
1	01/06/2009	1	6
2	15/06/2009	1	25
3	29/06/2009	1	26
4	13/07/2009	1	10
5	27/07/2009	7	45
6	10/08/2009	1	11
7	24/08/2009	1	25
8	07/09/2009	5	25
9	01/06/2010	5	12
10	15/06/2010	1	16
11	29/06/2010	1	6
12	13/07/2010	1	10
13	27/07/2010	7	34
14	10/08/2010	22	22
15	24/08/2010	8	40
16	07/09/2010	76	520
17	21/09/2010	12	65
18	08/06/2011	1	1
19	22/06/2011	1	24
20	06/07/2011	1	1
21	20/07/2011	1	1
22	03/08/2011	1	12
23	17/08/2011	1	15
24	31/08/2011	15	40
25	14/09/2011	1	35
26	28/09/2011	20	25
27	06/06/2012	26	50
28	20/06/2012	1	8
29	04/07/2012	5	6
30	18/07/2012	10	10
31	01/08/2012	1	60
32	13/08/2012	1	15
33	29/08/2012	25	70
34	12/09/2012	20	40
35	26/09/2012	30	160

Nombre de la playa: RÍO MIÑO - TUI - AREEIROS

Punto de muestreo: 360550012

Provincia: Pontevedra

Ayuntamiento: Tui

Tipo de punto: centro

Tipo de agua: continental

Clasificación sanitaria: excelente

Estadística microbiológica:

	Enterococos intestinales	Escherichia Coli
Número de muestras	34	34
Media aritmética	25,8	62,6
Desviación típica	33,7	78,2
Percentiles (calculados según el Real Decreto 1341/2007)		
P90	68	131
P95	112	186

Resultados de los análisis microbiológicos:

	Fecha de muestreo	Enterococos intestinales (UFC/100mL)	Escherichia Coli (UFC/100mL)
1	01/06/2009	1	18
2	15/06/2009	19	50
3	29/06/2009	4	82
4	13/07/2009	7	24
5	27/07/2009	10	130
6	10/08/2009	4	61
7	24/08/2009	35	75
8	07/09/2009	5	10
9	01/06/2010	8	90
10	15/06/2010	23	100
11	29/06/2010	6	80
12	13/07/2010	20	22
13	27/07/2010	8	31
14	10/08/2010	18	23
15	24/08/2010	23	110
16	07/09/2010	54	230
17	21/09/2010	76	420
18	08/06/2011	1	11
19	22/06/2011	1	12
20	20/07/2011	1	14
21	03/08/2011	40	44
22	17/08/2011	16	50
23	31/08/2011	60	24
24	14/09/2011	110	40
25	28/09/2011	160	15
26	06/06/2012	6	20
27	20/06/2012	4	20
28	04/07/2012	12	9
29	18/07/2012	29	33
30	01/08/2012	40	70
31	13/08/2012	6	10
32	29/08/2012	13	50
33	12/09/2012	20	40
34	26/09/2012	36	110

Nombre de la playa: RÍO MIÑO - TUI - PENEDO

Punto de muestreo: 360550031

Provincia: Pontevedra

Ayuntamiento: Tui

Tipo de punto: punto único

Tipo de agua: continental

Clasificación sanitaria: insuficiente

Estadística microbiológica:

	Enterococos intestinales	Escherichia Coli
Número de muestras	18	18
Media aritmética	273,6	963,6
Desviación típica	456,8	785,8
Percentiles (calculados según el Real Decreto 1341/2007)		
P90	633	2668
P95	992	4020

Resultados de los análisis microbiológicos:

	Fecha de muestreo	Enterococos intestinales (UFC/100mL)	Escherichia Coli (UFC/100mL)
1	09/06/2011	120	800
2	28/06/2011	380	1100
3	28/06/2011	380	1100
4	20/07/2011	200	1400
5	03/08/2011	45	64
6	17/08/2011	200	500
7	31/08/2011	270	1100
8	14/09/2011	110	40
9	28/09/2011	600	2600
10	06/06/2012	70	280
11	25/06/2012	100	1300
12	04/07/2012	9	320
13	18/07/2012	30	540
14	01/08/2012	120	1200
15	20/08/2012	2000	3000
16	29/08/2012	40	600
17	12/09/2012	100	600
18	26/09/2012	150	800

Nombre de la playa: ARGAZADA

Punto de muestreo: 360572502

Provincia: Pontevedra

Ayuntamiento: Vigo

Tipo de punto: centro

Tipo de agua: marítima

Clasificación sanitaria: excelente

Estadística microbiológica:

	Enterococos intestinales	Escherichia Coli
Número de muestras	35	35
Media aritmética	10,6	53,5
Desviación típica	18,5	104,3
Percentiles (calculados según el Real Decreto 1341/2007)		
P90	23	125
P95	39	232

Resultados de los análisis microbiológicos:

	Fecha de muestreo	Enterococos intestinales (UFC/100mL)	Escherichia Coli (UFC/100mL)
1	09/06/2009	35	80
2	23/06/2009	9	350
3	07/07/2009	1	16
4	21/07/2009	5	4
5	04/08/2009	1	6
6	18/08/2009	11	28
7	01/09/2009	8	1
8	15/09/2009	1	6
9	02/06/2010	1	1
10	16/06/2010	1	21
11	30/06/2010	28	8
12	14/07/2010	5	34
13	28/07/2010	1	38
14	11/08/2010	4	11
15	25/08/2010	1	4
16	08/09/2010	57	340
17	22/09/2010	15	40
18	07/06/2011	1	12
19	21/06/2011	1	1
20	05/07/2011	11	1
21	19/07/2011	1	10
22	02/08/2011	10	19
23	17/08/2011	1	35
24	30/08/2011	31	49
25	13/09/2011	1	22
26	27/09/2011	1	1
27	05/06/2012	1	10
28	19/06/2012	1	10
29	03/07/2012	1	1
30	17/07/2012	5	30
31	31/07/2012	1	15
32	14/08/2012	90	400
33	29/08/2012	1	20
34	11/09/2012	20	20
35	27/09/2012	10	230

Nombre de la playa: **A SOBREIRA**

Punto de muestreo: **360572572**

Provincia: **Pontevedra**

Ayuntamiento: **Vigo**

Tipo de punto: **centro**

Tipo de agua: **marítima**

Clasificación sanitaria: **excelente**

Estadística microbiológica:

	Enterococos intestinales	Escherichia Coli
Número de muestras	34	34
Media aritmética	14,4	15,7
Desviación típica	48,4	33,9
Percentiles (calculados según el Real Decreto 1341/2007)		
P90	16	32
P95	28	54

Resultados de los análisis microbiológicos:

	Fecha de muestreo	Enterococos intestinales (UFC/100mL)	Escherichia Coli (UFC/100mL)
1	03/06/2009	1	1
2	17/06/2009	1	7
3	01/07/2009	1	1
4	15/07/2009	1	10
5	29/07/2009	18	48
6	12/08/2009	1	7
7	26/08/2009	5	9
8	09/09/2009	1	4
9	07/06/2010	270	16
10	21/06/2010	1	5
11	06/07/2010	1	1
12	19/07/2010	19	7
13	02/08/2010	8	14
14	17/08/2010	1	4
15	30/08/2010	1	10
16	13/09/2010	10	180
17	27/09/2010	1	10
18	01/06/2011	1	1
19	13/06/2011	1	11
20	27/06/2011	1	1
21	12/07/2011	1	1
22	26/07/2011	1	1
23	23/08/2011	12	20
24	05/09/2011	100	96
25	20/09/2011	1	1
26	28/05/2012	1	20
27	11/06/2012	1	13
28	25/06/2012	6	6
29	09/07/2012	4	8
30	23/07/2012	1	1
31	06/08/2012	1	1
32	20/08/2012	1	4
33	03/09/2012	1	5
34	17/09/2012	14	10

Nombre de la playa: CALZOA

Punto de muestreo: 360572513

Provincia: Pontevedra

Ayuntamiento: Vigo

Tipo de punto: izquierda

Tipo de agua: marítima

Clasificación sanitaria: buena

Estadística microbiológica:

	Enterococos intestinales	Escherichia Coli
Número de muestras	35	35
Media aritmética	27,3	100,3
Desviación típica	32,3	150,5
Percentiles (calculados según el Real Decreto 1341/2007)		
P90	78	266
P95	134	495

Resultados de los análisis microbiológicos:

	Fecha de muestreo	Enterococos intestinales (UFC/100mL)	Escherichia Coli (UFC/100mL)
1	03/06/2009	6	240
2	17/06/2009	1	5
3	01/07/2009	6	10
4	15/07/2009	14	23
5	29/07/2009	7	6
6	12/08/2009	1	1
7	26/08/2009	5	8
8	09/09/2009	16	8
9	07/06/2010	1	10
10	21/06/2010	80	22
11	05/07/2010	8	34
12	19/07/2010	58	300
13	02/08/2010	11	8
14	17/08/2010	8	20
15	30/08/2010	42	240
16	13/09/2010	11	12
17	27/09/2010	13	50
18	01/06/2011	80	510
19	13/06/2011	42	100
20	27/06/2011	35	210
21	12/07/2011	16	80
22	26/07/2011	1	1
23	08/08/2011	10	13
24	23/08/2011	110	320
25	05/09/2011	76	310
26	20/09/2011	10	30
27	28/05/2012	5	23
28	11/06/2012	90	110
29	25/06/2012	11	9
30	09/07/2012	48	130
31	23/07/2012	1	12
32	06/08/2012	1	25
33	20/08/2012	100	600
34	03/09/2012	23	26
35	17/09/2012	8	5

Nombre de la playa: **CANIDO**

Punto de muestreo: **360572552**

Provincia: **Pontevedra**

Ayuntamiento: **Vigo**

Tipo de punto: **centro**

Tipo de agua: **marítima**

Clasificación sanitaria: **excelente**

Estadística microbiológica:

	Enterococos intestinales	Escherichia Coli
Número de muestras	35	35
Media aritmética	25,3	51,6
Desviación típica	49,7	131,9
Percentiles (calculados según el Real Decreto 1341/2007)		
P90	52	81
P95	100	156

Resultados de los análisis microbiológicos:

	Fecha de muestreo	Enterococos intestinales (UFC/100mL)	Escherichia Coli (UFC/100mL)
1	03/06/2009	1	9
2	17/06/2009	38	95
3	01/07/2009	90	440
4	15/07/2009	42	4
5	29/07/2009	4	4
6	12/08/2009	1	1
7	26/08/2009	1	7
8	09/09/2009	1	5
9	07/06/2010	1	4
10	21/06/2010	10	13
11	05/07/2010	5	5
12	19/07/2010	52	10
13	02/08/2010	1	1
14	17/08/2010	1	1
15	30/08/2010	4	7
16	13/09/2010	88	90
17	27/09/2010	1	18
18	01/06/2011	10	12
19	13/06/2011	1	1
20	27/06/2011	10	20
21	12/07/2011	1	1
22	26/07/2011	1	1
23	08/08/2011	1	1
24	23/08/2011	240	600
25	05/09/2011	12	30
26	20/09/2011	1	1
27	28/05/2012	7	4
28	11/06/2012	140	330
29	25/06/2012	4	10
30	09/07/2012	7	12
31	23/07/2012	4	10
32	06/08/2012	1	1
33	20/08/2012	20	7
34	03/09/2012	4	7
35	17/09/2012	80	44

Nombre de la playa: CARRACIDO (ILLAS CIES)

Punto de muestreo: 360572642

Provincia: Pontevedra

Ayuntamiento: Vigo

Tipo de punto: centro

Tipo de agua: marítima

Clasificación sanitaria: excelente

Estadística microbiológica:

	Enterococos intestinales	Escherichia Coli
Número de muestras	22	22
Media aritmética	3,4	6,7
Desviación típica	5,1	15,3
Percentiles (calculados según el Real Decreto 1341/2007)		
P90	6	10
P95	9	16

Resultados de los análisis microbiológicos:

	Fecha de muestreo	Enterococos intestinales (UFC/100mL)	Escherichia Coli (UFC/100mL)
1	01/07/2009	7	4
2	14/07/2009	1	1
3	28/07/2009	1	1
4	11/08/2009	1	62
5	25/08/2009	1	1
6	08/09/2009	1	1
7	01/07/2010	9	1
8	13/07/2010	1	1
9	27/07/2010	14	8
10	10/08/2010	20	42
11	24/08/2010	1	1
12	07/09/2010	7	15
13	01/07/2011	1	1
14	12/07/2011	1	1
15	26/07/2011	1	1
16	08/08/2011	1	1
17	24/08/2011	1	1
18	06/09/2011	1	1
19	09/07/2012	1	1
20	06/08/2012	1	1
21	20/08/2012	1	1
22	03/09/2012	1	1

Nombre de la playa: **CARRIL**

Punto de muestreo: **360575002**

Provincia: **Pontevedra**

Ayuntamiento: **Vigo**

Tipo de punto: **centro**

Tipo de agua: **marítima**

Clasificación sanitaria: **buena**

Estadística microbiológica:

	Enterococos intestinales	Escherichia Coli
Número de muestras	35	35
Media aritmética	18,5	66,6
Desviación típica	29,2	103,0
Percentiles (calculados según el Real Decreto 1341/2007)		
P90	48	196
P95	89	383

Resultados de los análisis microbiológicos:

	Fecha de muestreo	Enterococos intestinales (UFC/100mL)	Escherichia Coli (UFC/100mL)
1	09/06/2009	45	120
2	23/06/2009	1	5
3	07/07/2009	5	1
4	21/07/2009	1	18
5	04/08/2009	5	11
6	18/08/2009	1	9
7	01/09/2009	140	370
8	15/09/2009	94	350
9	02/06/2010	1	6
10	16/06/2010	44	250
11	30/06/2010	1	20
12	14/07/2010	1	1
13	28/07/2010	1	4
14	11/08/2010	1	70
15	25/08/2010	4	10
16	08/09/2010	30	180
17	22/09/2010	6	18
18	07/06/2011	10	39
19	21/06/2011	37	40
20	05/07/2011	1	1
21	19/07/2011	1	1
22	02/08/2011	20	26
23	17/08/2011	14	75
24	30/08/2011	1	12
25	13/09/2011	1	29
26	27/09/2011	1	22
27	05/06/2012	20	30
28	19/06/2012	10	10
29	03/07/2012	25	50
30	17/07/2012	1	1
31	31/07/2012	11	140
32	20/08/2012	34	30
33	28/08/2012	40	320
34	11/09/2012	1	1
35	27/09/2012	40	60

Nombre de la playa: **FIGUEIRAS (ILLAS CIES)**

Punto de muestreo: **360572632**

Provincia: **Pontevedra**

Ayuntamiento: **Vigo**

Tipo de punto: **centro**

Tipo de agua: **marítima**

Clasificación sanitaria: **excelente**

Estadística microbiológica:

	Enterococos intestinales	Escherichia Coli
Número de muestras	22	22
Media aritmética	7,9	11,5
Desviación típica	12,4	17,4
Percentiles (calculados según el Real Decreto 1341/2007)		
P90	18	27
P95	29	48

Resultados de los análisis microbiológicos:

	Fecha de muestreo	Enterococos intestinales (UFC/100mL)	Escherichia Coli (UFC/100mL)
1	01/07/2009	8	1
2	14/07/2009	1	1
3	28/07/2009	1	1
4	11/08/2009	1	67
5	25/08/2009	55	12
6	08/09/2009	1	1
7	01/07/2010	7	1
8	16/07/2010	10	22
9	28/07/2010	4	7
10	10/08/2010	17	39
11	24/08/2010	24	4
12	07/09/2010	1	1
13	01/07/2011	1	1
14	12/07/2011	1	1
15	26/07/2011	12	20
16	08/08/2011	17	21
17	24/08/2011	1	1
18	06/09/2011	1	1
19	09/07/2012	4	1
20	06/08/2012	1	1
21	20/08/2012	5	40
22	03/09/2012	1	8

Nombre de la playa: FONTAÍÑA

Punto de muestreo: 360572524

Provincia: Pontevedra

Ayuntamiento: Vigo

Tipo de punto: derecha

Tipo de agua: marítima

Clasificación sanitaria: excelente

Estadística microbiológica:

	Enterococos intestinales	Escherichia Coli
Número de muestras	35	35
Media aritmética	4,0	20,2
Desviación típica	6,0	33,5
Percentiles (calculados según el Real Decreto 1341/2007)		
P90	7	49
P95	11	94

Resultados de los análisis microbiológicos:

	Fecha de muestreo	Enterococos intestinales (UFC/100mL)	Escherichia Coli (UFC/100mL)
1	03/06/2009	1	1
2	17/06/2009	1	1
3	01/07/2009	1	1
4	15/07/2009	18	27
5	29/07/2009	1	1
6	12/08/2009	1	12
7	26/08/2009	1	1
8	09/09/2009	1	60
9	07/06/2010	1	1
10	21/06/2010	1	1
11	05/07/2010	4	19
12	19/07/2010	4	150
13	02/08/2010	1	1
14	17/08/2010	1	4
15	30/08/2010	1	20
16	13/09/2010	6	43
17	27/09/2010	1	1
18	01/06/2011	10	19
19	13/06/2011	1	1
20	27/06/2011	1	1
21	12/07/2011	1	1
22	26/07/2011	1	1
23	08/08/2011	1	1
24	23/08/2011	10	64
25	05/09/2011	10	44
26	20/09/2011	1	1
27	28/05/2012	1	8
28	11/06/2012	4	6
29	25/06/2012	1	5
30	09/07/2012	6	40
31	23/07/2012	10	110
32	06/08/2012	1	10
33	20/08/2012	1	1
34	03/09/2012	5	50
35	17/09/2012	30	1

Nombre de la playa: **FONTES**

Punto de muestreo: **360572472**

Provincia: **Pontevedra**

Ayuntamiento: **Vigo**

Tipo de punto: **centro**

Tipo de agua: **marítima**

Clasificación sanitaria: **excelente**

Estadística microbiológica:

	Enterococos intestinales	Escherichia Coli
Número de muestras	35	35
Media aritmética	6,6	24,1
Desviación típica	15,2	55,5
Percentiles (calculados según el Real Decreto 1341/2007)		
P90	10	52
P95	16	99

Resultados de los análisis microbiológicos:

	Fecha de muestreo	Enterococos intestinales (UFC/100mL)	Escherichia Coli (UFC/100mL)
1	09/06/2009	70	320
2	23/06/2009	5	65
3	07/07/2009	1	1
4	21/07/2009	1	1
5	04/08/2009	1	4
6	18/08/2009	1	6
7	01/09/2009	1	1
8	15/09/2009	1	19
9	02/06/2010	1	1
10	16/06/2010	1	1
11	30/06/2010	1	1
12	14/07/2010	8	4
13	28/07/2010	7	78
14	11/08/2010	1	8
15	25/08/2010	1	1
16	08/09/2010	9	58
17	22/09/2010	1	10
18	07/06/2011	1	1
19	21/06/2011	1	11
20	05/07/2011	1	1
21	19/07/2011	1	30
22	02/08/2011	1	32
23	17/08/2011	1	14
24	30/08/2011	1	1
25	13/09/2011	1	30
26	27/09/2011	1	1
27	05/06/2012	15	40
28	19/06/2012	1	1
29	03/07/2012	1	1
30	17/07/2012	59	1
31	31/07/2012	12	45
32	14/08/2012	1	4
33	28/08/2012	1	7
34	11/09/2012	1	5
35	27/09/2012	20	40

Nombre de la playa: **FORTIÑÓN**

Punto de muestreo: **360572602**

Provincia: **Pontevedra**

Ayuntamiento: **Vigo**

Tipo de punto: **centro**

Tipo de agua: **marítima**

Clasificación sanitaria: **excelente**

Estadística microbiológica:

	Enterococos intestinales	Escherichia Coli
Número de muestras	35	35
Media aritmética	4,5	10,3
Desviación típica	9,0	23,9
Percentiles (calculados según el Real Decreto 1341/2007)		
P90	7	17
P95	11	30

Resultados de los análisis microbiológicos:

	Fecha de muestreo	Enterococos intestinales (UFC/100mL)	Escherichia Coli (UFC/100mL)
1	03/06/2009	1	4
2	17/06/2009	42	17
3	01/07/2009	1	120
4	15/07/2009	5	4
5	29/07/2009	1	5
6	12/08/2009	1	1
7	26/08/2009	1	1
8	09/09/2009	1	1
9	07/06/2010	4	6
10	21/06/2010	1	4
11	05/07/2010	13	6
12	19/07/2010	30	21
13	02/08/2010	1	1
14	17/08/2010	1	1
15	30/08/2010	1	1
16	13/09/2010	1	1
17	27/09/2010	1	1
18	01/06/2011	1	1
19	13/06/2011	1	1
20	27/06/2011	1	15
21	12/07/2011	1	1
22	26/07/2011	1	1
23	08/08/2011	1	1
24	23/08/2011	15	28
25	05/09/2011	1	10
26	20/09/2011	1	1
27	28/05/2012	1	1
28	11/06/2012	1	1
29	25/06/2012	1	1
30	09/07/2012	5	80
31	23/07/2012	1	1
32	06/08/2012	1	1
33	20/08/2012	1	1
34	03/09/2012	1	5
35	17/09/2012	18	15

Nombre de la playa: **FOZ**

Punto de muestreo: **360572514**

Provincia: **Pontevedra**

Ayuntamiento: **Vigo**

Tipo de punto: **derecha**

Tipo de agua: **marítima**

Clasificación sanitaria: **suficiente**

Estadística microbiológica:

	Enterococos intestinales	Escherichia Coli
Número de muestras	35	35
Media aritmética	60,0	124,5
Desviación típica	138,3	269,2
Percentiles (calculados según el Real Decreto 1341/2007)		
P90	128	287
P95	255	520

Resultados de los análisis microbiológicos:

	Fecha de muestreo	Enterococos intestinales (UFC/100mL)	Escherichia Coli (UFC/100mL)
1	03/06/2009	1	11
2	17/06/2009	1	6
3	01/07/2009	390	70
4	15/07/2009	7	12
5	29/07/2009	5	6
6	12/08/2009	4	4
7	26/08/2009	5	4
8	09/09/2009	34	90
9	07/06/2010	10	52
10	21/06/2010	180	300
11	05/07/2010	6	15
12	19/07/2010	180	50
13	02/08/2010	1	50
14	17/08/2010	4	45
15	30/08/2010	45	190
16	13/09/2010	7	100
17	27/09/2010	14	46
18	02/06/2011	20	100
19	13/06/2011	10	16
20	27/06/2011	26	10
21	12/07/2011	41	220
22	26/07/2011	50	150
23	08/08/2011	1	24
24	23/08/2011	720	1500
25	05/09/2011	96	280
26	20/09/2011	1	13
27	28/05/2012	1	11
28	11/06/2012	1	10
29	25/06/2012	1	1
30	09/07/2012	13	70
31	23/07/2012	6	10
32	06/08/2012	40	60
33	20/08/2012	7	10
34	03/09/2012	33	620
35	17/09/2012	140	200

Nombre de la playa: **MENDE**

Punto de muestreo: **360577002**

Provincia: **Pontevedra**

Ayuntamiento: **Vigo**

Tipo de punto: **centro**

Tipo de agua: **marítima**

Clasificación sanitaria: **excelente**

Estadística microbiológica:

	Enterococos intestinales	Escherichia Coli
Número de muestras	35	35
Media aritmética	19,1	48,6
Desviación típica	33,4	63,3
Percentiles (calculados según el Real Decreto 1341/2007)		
P90	48	128
P95	85	202

Resultados de los análisis microbiológicos:

	Fecha de muestreo	Enterococos intestinales (UFC/100mL)	Escherichia Coli (UFC/100mL)
1	09/06/2009	110	75
2	23/06/2009	16	130
3	07/07/2009	4	22
4	21/07/2009	10	90
5	04/08/2009	44	120
6	18/08/2009	1	9
7	01/09/2009	8	17
8	15/09/2009	1	14
9	02/06/2010	24	100
10	16/06/2010	12	62
11	30/06/2010	4	350
12	14/07/2010	20	50
13	28/07/2010	19	20
14	11/08/2010	1	1
15	25/08/2010	21	48
16	08/09/2010	15	42
17	22/09/2010	1	12
18	07/06/2011	1	30
19	21/06/2011	1	16
20	05/07/2011	31	22
21	19/07/2011	80	120
22	02/08/2011	1	1
23	17/08/2011	1	60
24	30/08/2011	19	30
25	13/09/2011	1	34
26	27/09/2011	1	10
27	05/06/2012	12	30
28	19/06/2012	10	22
29	03/07/2012	10	16
30	17/07/2012	15	4
31	31/07/2012	1	10
32	14/08/2012	160	18
33	29/08/2012	1	50
34	11/09/2012	4	15
35	27/09/2012	10	50

Nombre de la playa: MOURISCA

Punto de muestreo: 360572462

Provincia: Pontevedra

Ayuntamiento: Vigo

Tipo de punto: centro

Tipo de agua: marítima

Clasificación sanitaria: excelente

Estadística microbiológica:

	Enterococos intestinales	Escherichia Coli
Número de muestras	34	34
Media aritmética	8,6	26,9
Desviación típica	18,0	102,0
Percentiles (calculados según el Real Decreto 1341/2007)		
P90	16	37
P95	27	68

Resultados de los análisis microbiológicos:

	Fecha de muestreo	Enterococos intestinales (UFC/100mL)	Escherichia Coli (UFC/100mL)
1	09/06/2009	95	600
2	23/06/2009	1	7
3	07/07/2009	1	1
4	21/07/2009	1	4
5	04/08/2009	1	1
6	18/08/2009	1	38
7	01/09/2009	1	1
8	15/09/2009	1	1
9	02/06/2010	5	12
10	16/06/2010	1	1
11	30/06/2010	1	1
12	14/07/2010	4	14
13	28/07/2010	1	4
14	25/08/2010	1	12
15	08/09/2010	8	16
16	22/09/2010	16	50
17	07/06/2011	50	29
18	21/06/2011	1	1
19	05/07/2011	1	1
20	19/07/2011	10	1
21	02/08/2011	10	1
22	17/08/2011	10	1
23	30/08/2011	15	1
24	13/09/2011	1	14
25	27/09/2011	1	1
26	05/06/2012	10	16
27	19/06/2012	23	15
28	03/07/2012	1	1
29	17/07/2012	1	1
30	31/07/2012	1	30
31	14/08/2012	1	10
32	28/08/2012	10	6
33	11/09/2012	1	1
34	27/09/2012	5	20

Nombre de la playa: **O ADRO**

Punto de muestreo: **360572442**

Provincia: **Pontevedra**

Ayuntamiento: **Vigo**

Tipo de punto: **centro**

Tipo de agua: **marítima**

Clasificación sanitaria: **excelente**

Estadística microbiológica:

	Enterococos intestinales	Escherichia Coli
Número de muestras	35	35
Media aritmética	19,7	42,3
Desviación típica	58,9	117,4
Percentiles (calculados según el Real Decreto 1341/2007)		
P90	35	94
P95	61	178

Resultados de los análisis microbiológicos:

	Fecha de muestreo	Enterococos intestinales (UFC/100mL)	Escherichia Coli (UFC/100mL)
1	09/06/2009	350	700
2	23/06/2009	18	35
3	07/07/2009	1	5
4	21/07/2009	4	5
5	04/08/2009	6	17
6	18/08/2009	1	1
7	01/09/2009	1	72
8	15/09/2009	1	6
9	02/06/2010	1	1
10	16/06/2010	1	1
11	30/06/2010	4	5
12	14/07/2010	42	40
13	28/07/2010	15	80
14	11/08/2010	6	7
15	25/08/2010	4	1
16	08/09/2010	1	4
17	22/09/2010	1	15
18	07/06/2011	1	1
19	21/06/2011	1	1
20	05/07/2011	1	1
21	19/07/2011	10	60
22	02/08/2011	13	17
23	17/08/2011	20	20
24	30/08/2011	16	1
25	13/09/2011	1	35
26	27/09/2011	1	1
27	05/06/2012	50	40
28	19/06/2012	1	10
29	03/07/2012	10	10
30	17/07/2012	40	80
31	31/07/2012	10	25
32	14/08/2012	5	12
33	28/08/2012	10	88
34	11/09/2012	35	22
35	27/09/2012	6	60

Nombre de la playa: **O PORTIÑO**

Punto de muestreo: **360572612**

Provincia: **Pontevedra**

Ayuntamiento: **Vigo**

Tipo de punto: **centro**

Tipo de agua: **marítima**

Clasificación sanitaria: **excelente**

Estadística microbiológica:

	Enterococos intestinales	Escherichia Coli
Número de muestras	35	35
Media aritmética	6,8	7,1
Desviación típica	15,7	12,4
Percentiles (calculados según el Real Decreto 1341/2007)		
P90	9	14
P95	15	22

Resultados de los análisis microbiológicos:

	Fecha de muestreo	Enterococos intestinales (UFC/100mL)	Escherichia Coli (UFC/100mL)
1	03/06/2009	1	1
2	17/06/2009	4	4
3	01/07/2009	1	5
4	15/07/2009	1	1
5	29/07/2009	1	1
6	12/08/2009	1	1
7	26/08/2009	1	1
8	09/09/2009	1	4
9	07/06/2010	70	37
10	21/06/2010	1	1
11	05/07/2010	1	4
12	19/07/2010	33	1
13	02/08/2010	1	1
14	17/08/2010	1	1
15	30/08/2010	1	4
16	13/09/2010	1	1
17	27/09/2010	1	1
18	01/06/2011	15	25
19	13/06/2011	1	10
20	27/06/2011	1	1
21	12/07/2011	56	60
22	26/07/2011	1	1
23	08/08/2011	1	1
24	23/08/2011	23	25
25	05/09/2011	1	19
26	20/09/2011	1	1
27	28/05/2012	1	6
28	11/06/2012	1	5
29	25/06/2012	1	4
30	09/07/2012	1	8
31	23/07/2012	1	5
32	06/08/2012	1	1
33	20/08/2012	1	1
34	03/09/2012	1	4
35	17/09/2012	10	1

Nombre de la playa: **O VAO-BALUARTE**

Punto de muestreo: **360572532**

Provincia: **Pontevedra**

Ayuntamiento: **Vigo**

Tipo de punto: **centro**

Tipo de agua: **marítima**

Clasificación sanitaria: **excelente**

Estadística microbiológica:

	Enterococos intestinales	Escherichia Coli
Número de muestras	35	35
Media aritmética	6,2	15,9
Desviación típica	12,7	34,6
Percentiles (calculados según el Real Decreto 1341/2007)		
P90	11	28
P95	18	53

Resultados de los análisis microbiológicos:

	Fecha de muestreo	Enterococos intestinales (UFC/100mL)	Escherichia Coli (UFC/100mL)
1	03/06/2009	1	1
2	17/06/2009	1	1
3	01/07/2009	4	170
4	15/07/2009	1	1
5	29/07/2009	1	1
6	12/08/2009	1	4
7	26/08/2009	1	1
8	09/09/2009	1	1
9	07/06/2010	1	1
10	21/06/2010	1	1
11	05/07/2010	5	27
12	19/07/2010	9	6
13	02/08/2010	12	1
14	17/08/2010	4	1
15	30/08/2010	1	5
16	13/09/2010	6	56
17	27/09/2010	7	1
18	01/06/2011	70	110
19	13/06/2011	1	1
20	27/06/2011	30	1
21	12/07/2011	1	18
22	26/07/2011	1	1
23	08/08/2011	1	1
24	23/08/2011	1	20
25	05/09/2011	11	42
26	20/09/2011	1	1
27	28/05/2012	4	10
28	11/06/2012	4	21
29	25/06/2012	1	1
30	09/07/2012	15	40
31	23/07/2012	1	1
32	06/08/2012	1	1
33	20/08/2012	1	5
34	03/09/2012	1	1
35	17/09/2012	16	4

Nombre de la playa: PUNTA

Punto de muestreo: 360572433

Provincia: Pontevedra

Ayuntamiento: Vigo

Tipo de punto: izquierda

Tipo de agua: marítima

Clasificación sanitaria: excelente

Estadística microbiológica:

	Enterococos intestinales	Escherichia Coli
Número de muestras	35	35
Media aritmética	12,4	36,2
Desviación típica	20,8	60,4
Percentiles (calculados según el Real Decreto 1341/2007)		
P90	30	91
P95	48	151

Resultados de los análisis microbiológicos:

	Fecha de muestreo	Enterococos intestinales (UFC/100mL)	Escherichia Coli (UFC/100mL)
1	09/06/2009	12	18
2	23/06/2009	12	14
3	07/07/2009	4	4
4	21/07/2009	4	6
5	04/08/2009	21	30
6	18/08/2009	1	12
7	01/09/2009	4	6
8	15/09/2009	15	52
9	02/06/2010	12	190
10	16/06/2010	4	14
11	30/06/2010	9	40
12	14/07/2010	120	180
13	28/07/2010	2	28
14	11/08/2010	1	1
15	25/08/2010	14	24
16	08/09/2010	8	29
17	22/09/2010	30	25
18	07/06/2011	1	14
19	21/06/2011	1	1
20	05/07/2011	11	45
21	19/07/2011	20	30
22	02/08/2011	1	1
23	17/08/2011	1	1
24	30/08/2011	11	20
25	13/09/2011	1	12
26	27/09/2011	1	14
27	05/06/2012	10	10
28	19/06/2012	10	20
29	03/07/2012	10	30
30	17/07/2012	8	22
31	31/07/2012	1	10
32	14/08/2012	25	44
33	28/08/2012	40	290
34	11/09/2012	1	5
35	27/09/2012	7	25

Nombre de la playa: **RODAS (ILLAS CIES)**

Punto de muestreo: **360572622**

Provincia: **Pontevedra**

Ayuntamiento: **Vigo**

Tipo de punto: **centro**

Tipo de agua: **marítima**

Clasificación sanitaria: **excelente**

Estadística microbiológica:

	Enterococos intestinales	Escherichia Coli
Número de muestras	22	22
Media aritmética	6,9	16,3
Desviación típica	10,1	28,8
Percentiles (calculados según el Real Decreto 1341/2007)		
P90	15	37
P95	24	69

Resultados de los análisis microbiológicos:

	Fecha de muestreo	Enterococos intestinales (UFC/100mL)	Escherichia Coli (UFC/100mL)
1	01/07/2009	1	4
2	14/07/2009	1	1
3	28/07/2009	1	1
4	11/08/2009	5	14
5	25/08/2009	1	4
6	08/09/2009	5	1
7	01/07/2010	1	90
8	13/07/2010	1	11
9	27/07/2010	31	23
10	10/08/2010	12	24
11	24/08/2010	25	5
12	07/09/2010	1	1
13	01/07/2011	1	1
14	12/07/2011	1	1
15	26/07/2011	1	1
16	08/08/2011	30	110
17	24/08/2011	1	1
18	06/09/2011	1	1
19	09/07/2012	1	1
20	06/08/2012	10	10
21	20/08/2012	20	23
22	03/09/2012	1	30

Nombre de la playa: **SAMIL CENTRO**

Punto de muestreo: **360572492**

Provincia: **Pontevedra**

Ayuntamiento: **Vigo**

Tipo de punto: **centro**

Tipo de agua: **marítima**

Clasificación sanitaria: **suficiente**

Estadística microbiológica:

	Enterococos intestinales	Escherichia Coli
Número de muestras	35	35
Media aritmética	47,3	114,3
Desviación típica	144,1	221,3
Percentiles (calculados según el Real Decreto 1341/2007)		
P90	87	328
P95	171	673

Resultados de los análisis microbiológicos:

	Fecha de muestreo	Enterococos intestinales (UFC/100mL)	Escherichia Coli (UFC/100mL)
1	09/06/2009	225	750
2	23/06/2009	95	250
3	07/07/2009	1	5
4	21/07/2009	6	15
5	04/08/2009	4	140
6	18/08/2009	5	1
7	01/09/2009	13	73
8	15/09/2009	1	4
9	02/06/2010	1	4
10	16/06/2010	1	10
11	30/06/2010	12	18
12	14/07/2010	11	160
13	28/07/2010	8	61
14	11/08/2010	59	150
15	25/08/2010	8	10
16	08/09/2010	840	1100
17	22/09/2010	1	1
18	07/06/2011	12	42
19	21/06/2011	1	1
20	05/07/2011	1	1
21	19/07/2011	15	20
22	02/08/2011	29	78
23	17/08/2011	30	156
24	30/08/2011	1	18
25	13/09/2011	39	82
26	27/09/2011	60	30
27	05/06/2012	70	180
28	19/06/2012	25	80
29	03/07/2012	1	10
30	17/07/2012	14	16
31	31/07/2012	1	1
32	14/08/2012	40	300
33	29/08/2012	1	20
34	11/09/2012	4	14
35	27/09/2012	20	200

Nombre de la playa: **SAMIL DEREITA**

Punto de muestreo: **360572494**

Provincia: **Pontevedra**

Ayuntamiento: **Vigo**

Tipo de punto: **derecha**

Tipo de agua: **marítima**

Clasificación sanitaria: **buena**

Estadística microbiológica:

	Enterococos intestinales	Escherichia Coli
Número de muestras	35	35
Media aritmética	28,1	117,4
Desviación típica	68,0	262,8
Percentiles (calculados según el Real Decreto 1341/2007)		
P90	47	224
P95	94	430

Resultados de los análisis microbiológicos:

	Fecha de muestreo	Enterococos intestinales (UFC/100mL)	Escherichia Coli (UFC/100mL)
1	09/06/2009	350	1100
2	23/06/2009	35	140
3	07/07/2009	1	10
4	21/07/2009	5	24
5	04/08/2009	1	11
6	18/08/2009	1	27
7	01/09/2009	1	1
8	15/09/2009	1	11
9	02/06/2010	1	4
10	16/06/2010	1	5
11	30/06/2010	1	5
12	14/07/2010	7	20
13	28/07/2010	4	18
14	11/08/2010	46	210
15	25/08/2010	1	8
16	08/09/2010	190	1000
17	22/09/2010	1	1
18	07/06/2011	1	10
19	21/06/2011	1	1
20	05/07/2011	10	16
21	19/07/2011	1	10
22	02/08/2011	21	18
23	17/08/2011	1	20
24	30/08/2011	1	15
25	13/09/2011	40	68
26	27/09/2011	1	40
27	05/06/2012	60	140
28	19/06/2012	10	50
29	03/07/2012	10	17
30	17/07/2012	5	29
31	31/07/2012	1	10
32	14/08/2012	120	600
33	29/08/2012	1	60
34	11/09/2012	1	10
35	27/09/2012	50	400

Nombre de la playa: **SAMIL ESQUERDA**

Punto de muestreo: **360572493**

Provincia: **Pontevedra**

Ayuntamiento: **Vigo**

Tipo de punto: **izquierda**

Tipo de agua: **marítima**

Clasificación sanitaria: **suficiente**

Estadística microbiológica:

	Enterococos intestinales	Escherichia Coli
Número de muestras	33	33
Media aritmética	77,0	159,5
Desviación típica	111,3	199,7
Percentiles (calculados según el Real Decreto 1341/2007)		
P90	199	480
P95	327	810

Resultados de los análisis microbiológicos:

	Fecha de muestreo	Enterococos intestinales (UFC/100mL)	Escherichia Coli (UFC/100mL)
1	09/06/2009	300	900
2	23/06/2009	450	650
3	07/07/2009	5	15
4	21/07/2009	20	40
5	04/08/2009	110	190
6	18/08/2009	15	27
7	01/09/2009	11	12
8	15/09/2009	1	1
9	02/06/2010	50	110
10	16/06/2010	4	8
11	30/06/2010	40	200
12	14/07/2010	68	11
13	28/07/2010	13	19
14	11/08/2010	56	130
15	25/08/2010	4	15
16	08/09/2010	410	560
17	22/09/2010	50	56
18	07/06/2011	47	130
19	21/06/2011	36	120
20	05/07/2011	60	96
21	02/08/2011	60	110
22	17/08/2011	50	325
23	30/08/2011	59	110
24	13/09/2011	53	100
25	27/09/2011	20	160
26	05/06/2012	40	150
27	19/06/2012	260	130
28	03/07/2012	70	400
29	17/07/2012	15	120
30	31/07/2012	80	40
31	29/08/2012	10	120
32	11/09/2012	24	90
33	28/09/2012	50	120

Nombre de la playa: SANTA BAIA

Punto de muestreo: 360572454

Provincia: Pontevedra

Ayuntamiento: Vigo

Tipo de punto: derecha

Tipo de agua: marítima

Clasificación sanitaria: excelente

Estadística microbiológica:

	Enterococos intestinales	Escherichia Coli
Número de muestras	34	34
Media aritmética	22,2	46,6
Desviación típica	46,6	103,6
Percentiles (calculados según el Real Decreto 1341/2007)		
P90	46	104
P95	87	186

Resultados de los análisis microbiológicos:

	Fecha de muestreo	Enterococos intestinales (UFC/100mL)	Escherichia Coli (UFC/100mL)
1	09/06/2009	50	96
2	23/06/2009	4	1
3	07/07/2009	4	4
4	21/07/2009	1	1
5	04/08/2009	7	14
6	18/08/2009	1	6
7	01/09/2009	76	31
8	15/09/2009	1	7
9	02/06/2010	7	5
10	16/06/2010	1	17
11	30/06/2010	1	1
12	14/07/2010	5	10
13	28/07/2010	1	11
14	11/08/2010	1	10
15	25/08/2010	4	4
16	08/09/2010	4	46
17	22/09/2010	10	10
18	07/06/2011	1	10
19	21/06/2011	250	520
20	05/07/2011	1	12
21	19/07/2011	10	10
22	02/08/2011	40	33
23	17/08/2011	15	48
24	30/08/2011	44	25
25	13/09/2011	40	24
26	27/09/2011	1	1
27	05/06/2012	10	12
28	19/06/2012	1	30
29	03/07/2012	10	50
30	17/07/2012	1	1
31	31/07/2012	1	70
32	28/08/2012	90	350
33	11/09/2012	60	85
34	27/09/2012	1	30

Nombre de la playa: TOMBO DO GATO

Punto de muestreo: 360572482

Provincia: Pontevedra

Ayuntamiento: Vigo

Tipo de punto: centro

Tipo de agua: marítima

Clasificación sanitaria: excelente

Estadística microbiológica:

	Enterococos intestinales	Escherichia Coli
Número de muestras	35	35
Media aritmética	9,2	46,9
Desviación típica	18,9	116,9
Percentiles (calculados según el Real Decreto 1341/2007)		
P90	16	94
P95	28	174

Resultados de los análisis microbiológicos:

	Fecha de muestreo	Enterococos intestinales (UFC/100mL)	Escherichia Coli (UFC/100mL)
1	09/06/2009	65	640
2	23/06/2009	4	20
3	07/07/2009	1	1
4	21/07/2009	1	10
5	04/08/2009	1	1
6	18/08/2009	1	5
7	01/09/2009	1	4
8	15/09/2009	1	1
9	02/06/2010	1	1
10	16/06/2010	16	13
11	30/06/2010	6	8
12	14/07/2010	1	5
13	28/07/2010	7	78
14	11/08/2010	6	130
15	25/08/2010	1	1
16	08/09/2010	33	290
17	22/09/2010	12	36
18	07/06/2011	1	10
19	21/06/2011	1	10
20	05/07/2011	1	11
21	19/07/2011	90	50
22	02/08/2011	1	10
23	17/08/2011	10	50
24	30/08/2011	10	13
25	13/09/2011	29	38
26	27/09/2011	1	1
27	05/06/2012	1	10
28	19/06/2012	1	10
29	03/07/2012	1	1
30	17/07/2012	1	9
31	31/07/2012	1	12
32	14/08/2012	6	120
33	28/08/2012	1	5
34	11/09/2012	1	12
35	27/09/2012	6	25

Nombre de la playa: TORALLA

Punto de muestreo: 360572542

Provincia: Pontevedra

Ayuntamiento: Vigo

Tipo de punto: centro

Tipo de agua: marítima

Clasificación sanitaria: excelente

Estadística microbiológica:

	Enterococos intestinales	Escherichia Coli
Número de muestras	35	35
Media aritmética	4,8	12,6
Desviación típica	8,2	20,8
Percentiles (calculados según el Real Decreto 1341/2007)		
P90	9	30
P95	14	50

Resultados de los análisis microbiológicos:

	Fecha de muestreo	Enterococos intestinales (UFC/100mL)	Escherichia Coli (UFC/100mL)
1	03/06/2009	1	1
2	17/06/2009	1	1
3	01/07/2009	1	10
4	15/07/2009	1	39
5	29/07/2009	1	1
6	12/08/2009	1	1
7	26/08/2009	7	1
8	09/09/2009	1	1
9	07/06/2010	1	7
10	21/06/2010	1	4
11	05/07/2010	4	10
12	20/07/2010	4	1
13	02/08/2010	1	7
14	17/08/2010	10	20
15	30/08/2010	1	11
16	13/09/2010	11	57
17	27/09/2010	8	1
18	01/06/2011	10	21
19	13/06/2011	1	10
20	27/06/2011	1	10
21	12/07/2011	1	1
22	26/07/2011	1	1
23	08/08/2011	11	10
24	23/08/2011	46	110
25	05/09/2011	11	21
26	20/09/2011	1	14
27	28/05/2012	1	5
28	11/06/2012	10	22
29	25/06/2012	1	1
30	09/07/2012	1	5
31	23/07/2012	1	4
32	06/08/2012	1	1
33	20/08/2012	1	24
34	03/09/2012	1	5
35	17/09/2012	13	4

Nombre de la playa: XUNQUEIRO

Punto de muestreo: 360572562

Provincia: Pontevedra

Ayuntamiento: Vigo

Tipo de punto: centro

Tipo de agua: marítima

Clasificación sanitaria: excelente

Estadística microbiológica:

	Enterococos intestinales	Escherichia Coli
Número de muestras	35	35
Media aritmética	4,7	5,3
Desviación típica	9,5	7,4
Percentiles (calculados según el Real Decreto 1341/2007)		
P90	7	11
P95	11	17

Resultados de los análisis microbiológicos:

	Fecha de muestreo	Enterococos intestinales (UFC/100mL)	Escherichia Coli (UFC/100mL)
1	03/06/2009	1	1
2	17/06/2009	1	1
3	01/07/2009	1	1
4	15/07/2009	1	11
5	29/07/2009	1	1
6	12/08/2009	1	1
7	26/08/2009	1	1
8	09/09/2009	1	1
9	07/06/2010	12	1
10	21/06/2010	1	1
11	05/07/2010	1	1
12	19/07/2010	26	30
13	02/08/2010	1	1
14	17/08/2010	1	4
15	30/08/2010	1	4
16	13/09/2010	1	14
17	27/09/2010	1	1
18	01/06/2011	1	10
19	13/06/2011	1	1
20	27/06/2011	1	1
21	12/07/2011	1	1
22	26/07/2011	1	1
23	08/08/2011	1	1
24	23/08/2011	1	12
25	05/09/2011	30	13
26	20/09/2011	1	1
27	28/05/2012	1	4
28	11/06/2012	13	12
29	25/06/2012	1	4
30	09/07/2012	4	1
31	23/07/2012	5	4
32	06/08/2012	1	1
33	20/08/2012	4	6
34	03/09/2012	1	6
35	17/09/2012	43	30

Nombre de la playa: **AREEIRO**
 Punto de muestreo: **360581001**
 Provincia: **Pontevedra**
 Ayuntamiento: **Vilaboa**

Tipo de punto: **punto único**
 Tipo de agua: **marítima**
 Clasificación sanitaria: **suficiente**

Estadística microbiológica:

	Enterococos intestinales	Escherichia Coli
Número de muestras	34	34
Media aritmética	33,5	110,1
Desviación típica	62,6	180,5
Percentiles (calculados según el Real Decreto 1341/2007)		
P90	69	351
P95	144	789

Resultados de los análisis microbiológicos:

	Fecha de muestreo	Enterococos intestinales (UFC/100mL)	Escherichia Coli (UFC/100mL)
1	12/06/2009	80	50
2	26/06/2009	260	240
3	08/07/2009	1	7
4	22/07/2009	4	4
5	05/08/2009	1	1
6	19/08/2009	15	22
7	02/09/2009	14	67
8	16/09/2009	1	5
9	09/06/2010	40	100
10	23/06/2010	1	1
11	07/07/2010	1	1
12	21/07/2010	5	1
13	04/08/2010	1	4
14	18/08/2010	14	110
15	01/09/2010	41	110
16	15/09/2010	1	26
17	29/09/2010	1	260
18	09/06/2011	30	90
19	29/06/2011	1	20
20	12/07/2011	1	10
21	26/07/2011	1	1
22	10/08/2011	1	1
23	24/08/2011	1	90
24	07/09/2011	1	1
25	21/09/2011	1	10
26	06/06/2012	130	340
27	20/06/2012	170	550
28	04/07/2012	130	520
29	18/07/2012	14	740
30	01/08/2012	10	40
31	13/08/2012	1	1
32	29/08/2012	4	20
33	12/09/2012	1	50
34	26/09/2012	160	250

Nombre de la playa: **DEILÁN**

Punto de muestreo: **360582312**

Provincia: **Pontevedra**

Ayuntamiento: **Vilaboa**

Tipo de punto: **centro**

Tipo de agua: **marítima**

Clasificación sanitaria: **excelente**

Estadística microbiológica:

	Enterococos intestinales	Escherichia Coli
Número de muestras	35	35
Media aritmética	29,3	57,4
Desviación típica	95,1	185,5
Percentiles (calculados según el Real Decreto 1341/2007)		
P90	46	87
P95	85	139

Resultados de los análisis microbiológicos:

	Fecha de muestreo	Enterococos intestinales (UFC/100mL)	Escherichia Coli (UFC/100mL)
1	10/06/2009	550	1100
2	24/06/2009	13	9
3	08/07/2009	4	10
4	22/07/2009	10	12
5	05/08/2009	1	18
6	19/08/2009	12	35
7	02/09/2009	12	7
8	16/09/2009	32	40
9	09/06/2010	40	70
10	23/06/2010	8	12
11	07/07/2010	20	20
12	21/07/2010	5	6
13	04/08/2010	1	1
14	18/08/2010	28	14
15	01/09/2010	9	19
16	15/09/2010	1	14
17	29/09/2010	1	12
18	01/06/2011	1	10
19	15/06/2011	1	10
20	29/06/2011	1	10
21	12/07/2011	1	20
22	26/07/2011	1	1
23	10/08/2011	1	38
24	24/08/2011	10	12
25	07/09/2011	1	15
26	21/09/2011	1	10
27	06/06/2012	13	22
28	20/06/2012	14	20
29	04/07/2012	14	22
30	18/07/2012	4	130
31	01/08/2012	10	60
32	13/08/2012	7	13
33	29/08/2012	1	7
34	12/09/2012	28	10
35	26/09/2012	170	200

Nombre de la playa: RÍO DEZA - VILA DE CRUCES - ÁREA RECREATIVA A CARIXA

Punto de muestreo: 360590011

Tipo de punto: punto único

Provincia: Pontevedra

Tipo de agua: continental

Ayuntamiento: Vila de Cruces

Clasificación sanitaria: suficiente

Estadística microbiológica:

	Enterococos intestinales	Escherichia Coli
Número de muestras	34	34
Media aritmética	99,3	146,8
Desviación típica	67,5	136,9
Percentiles (calculados según el Real Decreto 1341/2007)		
P90	335	419
P95	537	644

Resultados de los análisis microbiológicos:

	Fecha de muestreo	Enterococos intestinales (UFC/100mL)	Escherichia Coli (UFC/100mL)
1	02/06/2009	120	310
2	16/06/2009	95	300
3	30/06/2009	50	60
4	14/07/2009	210	120
5	28/07/2009	150	280
6	11/08/2009	110	220
7	25/08/2009	220	360
8	08/09/2009	64	260
9	02/06/2010	34	160
10	16/06/2010	47	86
11	29/06/2010	55	72
12	13/07/2010	160	140
13	27/07/2010	76	700
14	11/08/2010	130	140
15	25/08/2010	170	90
16	08/09/2010	180	70
17	22/09/2010	1	1
18	08/06/2011	1	90
19	22/06/2011	84	60
20	06/07/2011	240	250
21	20/07/2011	90	40
22	03/08/2011	100	66
23	16/08/2011	40	35
24	29/08/2011	80	100
25	13/09/2011	80	50
26	28/09/2011	160	200
27	05/06/2012	10	40
28	19/06/2012	240	220
29	03/07/2012	130	90
30	17/07/2012	60	50
31	31/07/2012	80	200
32	13/08/2012	24	11
33	27/08/2012	60	40
34	11/09/2012	24	80

Nombre de la playa: **A CONCHA - V. AROUSA**

Punto de muestreo: **360600021**

Provincia: **Pontevedra**

Ayuntamiento: **Vilagarcía de Arousa**

Tipo de punto: **punto único**

Tipo de agua: **marítima**

Clasificación sanitaria: **insuficiente**

Estadística microbiológica:

	Enterococos intestinales	Escherichia Coli
Número de muestras	35	35
Media aritmética	111,5	306,2
Desviación típica	246,7	578,7
Percentiles (calculados según el Real Decreto 1341/2007)		
P90	265	860
P95	596	1890

Resultados de los análisis microbiológicos:

	Fecha de muestreo	Enterococos intestinales (UFC/100mL)	Escherichia Coli (UFC/100mL)
1	09/06/2009	159	440
2	25/06/2009	350	2000
3	07/07/2009	24	76
4	21/07/2009	360	1100
5	04/08/2009	560	420
6	18/08/2009	22	5
7	01/09/2009	22	24
8	15/09/2009	1	5
9	07/06/2010	40	20
10	21/06/2010	20	22
11	05/07/2010	10	18
12	19/07/2010	10	59
13	02/08/2010	6	220
14	16/08/2010	140	360
15	01/09/2010	1300	2600
16	13/09/2010	1	20
17	27/09/2010	14	150
18	01/06/2011	250	900
19	13/06/2011	12	10
20	27/06/2011	1	1
21	12/07/2011	1	1
22	26/07/2011	100	120
23	08/08/2011	1	11
24	24/08/2011	350	1000
25	05/09/2011	16	40
26	19/09/2011	1	20
27	04/06/2012	1	11
28	18/06/2012	22	78
29	02/07/2012	1	12
30	16/07/2012	1	1
31	30/07/2012	30	350
32	13/08/2012	6	180
33	27/08/2012	25	80
34	10/09/2012	1	12
35	27/09/2012	45	350

Nombre de la playa: **CAMPANARIO**

Punto de muestreo: **360601002**

Provincia: **Pontevedra**

Ayuntamiento: **Vilagarcía de Arousa**

Tipo de punto: **centro**

Tipo de agua: **marítima**

Clasificación sanitaria: **excelente**

Estadística microbiológica:

	Enterococos intestinales	Escherichia Coli
Número de muestras	35	35
Media aritmética	10,8	56,8
Desviación típica	16,1	119,9
Percentiles (calculados según el Real Decreto 1341/2007)		
P90	25	141
P95	43	256

Resultados de los análisis microbiológicos:

	Fecha de muestreo	Enterococos intestinales (UFC/100mL)	Escherichia Coli (UFC/100mL)
1	09/06/2009	38	650
2	23/06/2009	35	110
3	07/07/2009	12	60
4	21/07/2009	7	30
5	04/08/2009	6	32
6	18/08/2009	7	18
7	01/09/2009	1	1
8	15/09/2009	1	9
9	07/06/2010	1	5
10	21/06/2010	1	17
11	05/07/2010	6	74
12	19/07/2010	14	47
13	02/08/2010	1	1
14	16/08/2010	4	4
15	30/08/2010	1	1
16	13/09/2010	6	15
17	27/09/2010	14	20
18	01/06/2011	1	22
19	13/06/2011	1	26
20	27/06/2011	1	14
21	12/07/2011	39	68
22	26/07/2011	1	25
23	08/08/2011	1	10
24	22/08/2011	60	180
25	05/09/2011	59	320
26	19/09/2011	1	1
27	04/06/2012	6	33
28	18/06/2012	17	80
29	02/07/2012	10	31
30	16/07/2012	1	10
31	30/07/2012	1	15
32	13/08/2012	1	1
33	27/08/2012	1	6
34	10/09/2012	1	10
35	24/09/2012	20	43

Nombre de la playa: CANELAS - V. AROUSA

Punto de muestreo: 360600032

Provincia: Pontevedra

Ayuntamiento: Vilagarcía de Arousa

Tipo de punto: centro

Tipo de agua: marítima

Clasificación sanitaria: excelente

Estadística microbiológica:

	Enterococos intestinales	Escherichia Coli
Número de muestras	35	35
Media aritmética	17,0	40,6
Desviación típica	29,1	56,2
Percentiles (calculados según el Real Decreto 1341/2007)		
P90	40	118
P95	71	206

Resultados de los análisis microbiológicos:

	Fecha de muestreo	Enterococos intestinales (UFC/100mL)	Escherichia Coli (UFC/100mL)
1	09/06/2009	14	9
2	23/06/2009	15	35
3	07/07/2009	1	1
4	21/07/2009	10	11
5	04/08/2009	4	18
6	18/08/2009	20	25
7	01/09/2009	4	63
8	15/09/2009	37	100
9	07/06/2010	1	4
10	21/06/2010	13	120
11	05/07/2010	4	16
12	19/07/2010	120	36
13	02/08/2010	1	8
14	16/08/2010	1	7
15	30/08/2010	1	8
16	13/09/2010	1	30
17	27/09/2010	8	1
18	01/06/2011	1	1
19	13/06/2011	55	1
20	27/06/2011	1	1
21	12/07/2011	10	54
22	26/07/2011	1	20
23	08/08/2011	15	33
24	22/08/2011	120	170
25	05/09/2011	20	41
26	19/09/2011	1	12
27	04/06/2012	10	31
28	18/06/2012	53	170
29	02/07/2012	5	38
30	16/07/2012	7	30
31	30/07/2012	25	30
32	13/08/2012	4	250
33	27/08/2012	1	22
34	10/09/2012	1	10
35	24/09/2012	10	14

Nombre de la playa: **COMPOSTELA**

Punto de muestreo: **360600011**

Provincia: **Pontevedra**

Ayuntamiento: **Vilagarcia de Arousa**

Tipo de punto: **punto único**

Tipo de agua: **marítima**

Clasificación sanitaria: **insuficiente**

Estadística microbiológica:

	Enterococos intestinales	Escherichia Coli
Número de muestras	35	35
Media aritmética	105,5	201,5
Desviación típica	247,6	420,1
Percentiles (calculados según el Real Decreto 1341/2007)		
P90	222	511
P95	516	1118

Resultados de los análisis microbiológicos:

	Fecha de muestreo	Enterococos intestinales (UFC/100mL)	Escherichia Coli (UFC/100mL)
1	09/06/2009	170	300
2	23/06/2009	220	750
3	07/07/2009	90	24
4	21/07/2009	320	1000
5	05/08/2009	1	1
6	18/08/2009	10	1
7	01/09/2009	840	300
8	15/09/2009	1	6
9	07/06/2010	300	50
10	21/06/2010	1	7
11	05/07/2010	7	10
12	19/07/2010	1	10
13	02/08/2010	1	10
14	16/08/2010	40	130
15	01/09/2010	1200	2200
16	13/09/2010	20	10
17	27/09/2010	30	200
18	01/06/2011	120	620
19	13/06/2011	10	200
20	27/06/2011	14	175
21	12/07/2011	1	1
22	26/07/2011	20	25
23	09/08/2011	170	490
24	29/08/2011	35	260
25	05/09/2011	32	110
26	19/09/2011	1	10
27	04/06/2012	1	5
28	18/06/2012	11	54
29	02/07/2012	1	1
30	16/07/2012	1	18
31	30/07/2012	10	16
32	13/08/2012	1	10
33	27/08/2012	1	5
34	10/09/2012	1	15
35	27/09/2012	10	30

Nombre de la playa: **PREGUNTOIRO**

Punto de muestreo: **360602003**

Provincia: **Pontevedra**

Ayuntamiento: **Vilagarcía de Arousa**

Tipo de punto: **izquierda**

Tipo de agua: **marítima**

Clasificación sanitaria: **buena**

Estadística microbiológica:

	Enterococos intestinales	Escherichia Coli
Número de muestras	34	34
Media aritmética	23,5	65,9
Desviación típica	36,7	114,3
Percentiles (calculados según el Real Decreto 1341/2007)		
P90	57	179
P95	111	351

Resultados de los análisis microbiológicos:

	Fecha de muestreo	Enterococos intestinales (UFC/100mL)	Escherichia Coli (UFC/100mL)
1	09/06/2009	23	40
2	23/06/2009	45	75
3	07/07/2009	10	50
4	21/07/2009	75	190
5	04/08/2009	120	510
6	18/08/2009	1	13
7	01/09/2009	5	1
8	15/09/2009	1	7
9	07/06/2010	1	4
10	21/06/2010	10	110
11	05/07/2010	7	20
12	19/07/2010	90	18
13	02/08/2010	1	1
14	16/08/2010	4	10
15	30/08/2010	1	8
16	13/09/2010	1	5
17	27/09/2010	1	1
18	01/06/2011	1	1
19	13/06/2011	1	10
20	27/06/2011	1	1
21	12/07/2011	48	110
22	26/07/2011	1	1
23	08/08/2011	1	16
24	05/09/2011	10	11
25	19/09/2011	100	400
26	04/06/2012	15	10
27	21/06/2012	14	50
28	02/07/2012	4	19
29	16/07/2012	70	200
30	30/07/2012	12	160
31	13/08/2012	4	40
32	27/08/2012	1	10
33	10/09/2012	1	10
34	24/09/2012	120	130

Nombre de la playa: **AS CASIÑAS**

Punto de muestreo: **360610242**

Provincia: **Pontevedra**

Ayuntamiento: **Vilanova de Arousa**

Tipo de punto: **centro**

Tipo de agua: **marítima**

Clasificación sanitaria: **excelente**

Estadística microbiológica:

	Enterococos intestinales	Escherichia Coli
Número de muestras	35	35
Media aritmética	10,6	23,4
Desviación típica	28,1	56,3
Percentiles (calculados según el Real Decreto 1341/2007)		
P90	15	38
P95	25	71

Resultados de los análisis microbiológicos:

	Fecha de muestreo	Enterococos intestinales (UFC/100mL)	Escherichia Coli (UFC/100mL)
1	02/06/2009	1	1
2	16/06/2009	1	1
3	30/06/2009	1	6
4	14/07/2009	6	4
5	28/07/2009	5	4
6	11/08/2009	1	1
7	25/08/2009	35	260
8	08/09/2009	1	4
9	09/06/2010	120	120
10	23/06/2010	7	5
11	07/07/2010	7	25
12	21/07/2010	120	1
13	04/08/2010	1	1
14	18/08/2010	12	12
15	01/09/2010	6	8
16	15/09/2010	1	1
17	29/09/2010	1	1
18	01/06/2011	1	1
19	14/06/2011	1	1
20	28/06/2011	1	1
21	12/07/2011	1	1
22	26/07/2011	1	1
23	09/08/2011	1	1
24	23/08/2011	10	190
25	06/09/2011	1	1
26	20/09/2011	1	16
27	05/06/2012	1	20
28	19/06/2012	1	1
29	03/07/2012	13	80
30	17/07/2012	1	4
31	31/07/2012	1	1
32	14/08/2012	6	20
33	28/08/2012	1	4
34	11/09/2012	1	10
35	27/09/2012	1	10

Nombre de la playa: AS PATIÑAS

Punto de muestreo: 360610233

Provincia: Pontevedra

Ayuntamiento: Vilanova de Arousa

Tipo de punto: izquierda

Tipo de agua: marítima

Clasificación sanitaria: excelente

Estadística microbiológica:

	Enterococos intestinales	Escherichia Coli
Número de muestras	52	52
Media aritmética	43,6	57,5
Desviación típica	118,9	157,7
Percentiles (calculados según el Real Decreto 1341/2007)		
P90	48	85
P95	98	178

Resultados de los análisis microbiológicos:

	Fecha de muestreo	Enterococos intestinales (UFC/100mL)	Escherichia Coli (UFC/100mL)
1	02/06/2009	1	1
2	02/06/2009	1	23
3	16/06/2009	1	5
4	16/06/2009	1	1
5	30/06/2009	4	9
6	30/06/2009	5	21
7	14/07/2009	1	7
8	14/07/2009	4	1
9	28/07/2009	6	24
10	28/07/2009	1	4
11	11/08/2009	1	1
12	11/08/2009	1	1
13	25/08/2009	57	1
14	25/08/2009	1	43
15	08/09/2009	150	780
16	08/09/2009	10	37
17	09/06/2010	450	600
18	09/06/2010	250	400
19	23/06/2010	8	4
20	23/06/2010	1	10
21	07/07/2010	160	65
22	07/07/2010	1	1
23	21/07/2010	500	1
24	21/07/2010	500	1
25	04/08/2010	1	1
26	04/08/2010	1	1
27	18/08/2010	6	20
28	18/08/2010	8	14
29	01/09/2010	17	36
30	01/09/2010	1	1
31	15/09/2010	10	20
32	15/09/2010	4	62
33	29/09/2010	1	1
34	29/09/2010	1	1
35	01/06/2011	1	10
36	14/06/2011	1	1
37	28/06/2011	1	11

Resultados de los análisis microbiológicos:

	Fecha de muestreo	Enterococos intestinales (UFC/100mL)	Escherichia Coli (UFC/100mL)
38	12/07/2011	1	1
39	26/07/2011	1	1
40	09/08/2011	12	24
41	23/08/2011	20	70
42	06/09/2011	1	1
43	20/09/2011	1	1
44	05/06/2012	1	10
45	19/06/2012	1	12
46	03/07/2012	10	12
47	17/07/2012	1	1
48	31/07/2012	1	1
49	20/08/2012	1	5
50	28/08/2012	40	530
51	11/09/2012	1	1
52	27/09/2012	8	100

Nombre de la playa: AS SINAS-POZO DE MAR

Punto de muestreo: 360610092

Provincia: Pontevedra

Ayuntamiento: Vilanova de Arousa

Tipo de punto: centro

Tipo de agua: marítima

Clasificación sanitaria: excelente

Estadística microbiológica:

	Enterococos intestinales	Escherichia Coli
Número de muestras	52	52
Media aritmética	10,2	13,4
Desviación típica	29,7	23,3
Percentiles (calculados según el Real Decreto 1341/2007)		
P90	17	31
P95	29	55

Resultados de los análisis microbiológicos:

	Fecha de muestreo	Enterococos intestinales (UFC/100mL)	Escherichia Coli (UFC/100mL)
1	02/06/2009	8	72
2	02/06/2009	14	1
3	16/06/2009	8	140
4	16/06/2009	9	45
5	30/06/2009	1	8
6	30/06/2009	5	1
7	14/07/2009	1	1
8	14/07/2009	4	1
9	28/07/2009	12	23
10	28/07/2009	4	16
11	11/08/2009	11	20
12	11/08/2009	4	17
13	25/08/2009	4	4
14	25/08/2009	10	11
15	08/09/2009	1	1
16	08/09/2009	1	1
17	09/06/2010	12	25
18	09/06/2010	20	20
19	23/06/2010	1	1
20	23/06/2010	1	5
21	07/07/2010	1	1
22	07/07/2010	1	1
23	21/07/2010	55	1
24	21/07/2010	210	1
25	04/08/2010	5	1
26	04/08/2010	4	1
27	18/08/2010	1	6
28	18/08/2010	1	4
29	01/09/2010	1	1
30	01/09/2010	1	1
31	15/09/2010	4	5
32	15/09/2010	7	1
33	29/09/2010	1	52
34	29/09/2010	1	1
35	01/06/2011	1	10
36	14/06/2011	1	1
37	28/06/2011	1	1

Resultados de los análisis microbiológicos:

	Fecha de muestreo	Enterococos intestinales (UFC/100mL)	Escherichia Coli (UFC/100mL)
38	12/07/2011	1	11
39	26/07/2011	30	1
40	09/08/2011	11	11
41	23/08/2011	18	12
42	06/09/2011	1	30
43	20/09/2011	1	1
44	05/06/2012	10	12
45	19/06/2012	1	10
46	03/07/2012	1	10
47	17/07/2012	1	30
48	31/07/2012	1	1
49	14/08/2012	1	5
50	28/08/2012	10	21
51	11/09/2012	1	1
52	27/09/2012	15	40

Nombre de la playa: CABALGADA

Punto de muestreo: 360610192

Provincia: Pontevedra

Ayuntamiento: Vilanova de Arousa

Tipo de punto: centro

Tipo de agua: marítima

Clasificación sanitaria: excelente

Estadística microbiológica:

	Enterococos intestinales	Escherichia Coli
Número de muestras	35	35
Media aritmética	14,7	23,9
Desviación típica	52,2	99,4
Percentiles (calculados según el Real Decreto 1341/2007)		
P90	14	24
P95	25	42

Resultados de los análisis microbiológicos:

	Fecha de muestreo	Enterococos intestinales (UFC/100mL)	Escherichia Coli (UFC/100mL)
1	02/06/2009	1	5
2	16/06/2009	1	4
3	30/06/2009	1	1
4	14/07/2009	5	4
5	28/07/2009	4	5
6	11/08/2009	1	1
7	25/08/2009	25	73
8	08/09/2009	1	13
9	09/06/2010	4	6
10	23/06/2010	4	1
11	07/07/2010	20	6
12	21/07/2010	300	1
13	04/08/2010	1	1
14	18/08/2010	90	20
15	01/09/2010	1	24
16	15/09/2010	8	11
17	29/09/2010	1	1
18	01/06/2011	1	1
19	14/06/2011	1	20
20	28/06/2011	1	1
21	12/07/2011	1	1
22	26/07/2011	1	1
23	09/08/2011	1	1
24	23/08/2011	1	1
25	06/09/2011	1	1
26	20/09/2011	1	1
27	05/06/2012	1	10
28	19/06/2012	1	1
29	03/07/2012	1	1
30	17/07/2012	1	1
31	31/07/2012	1	1
32	20/08/2012	1	5
33	28/08/2012	30	590
34	11/09/2012	1	1
35	27/09/2012	1	20

Nombre de la playa: **CASTELETE**

Punto de muestreo: **360610202**

Provincia: **Pontevedra**

Ayuntamiento: **Vilanova de Arousa**

Tipo de punto: **centro**

Tipo de agua: **marítima**

Clasificación sanitaria: **excelente**

Estadística microbiológica:

	Enterococos intestinales	Escherichia Coli
Número de muestras	35	35
Media aritmética	18,6	37,7
Desviación típica	51,7	74,5
Percentiles (calculados según el Real Decreto 1341/2007)		
P90	26	93
P95	48	172

Resultados de los análisis microbiológicos:

	Fecha de muestreo	Enterococos intestinales (UFC/100mL)	Escherichia Coli (UFC/100mL)
1	02/06/2009	1	1
2	16/06/2009	1	96
3	30/06/2009	1	6
4	14/07/2009	1	5
5	28/07/2009	5	25
6	11/08/2009	1	1
7	25/08/2009	7	51
8	08/09/2009	12	20
9	09/06/2010	190	170
10	23/06/2010	17	9
11	07/07/2010	1	1
12	21/07/2010	250	11
13	04/08/2010	1	1
14	18/08/2010	7	14
15	01/09/2010	1	6
16	15/09/2010	22	30
17	29/09/2010	1	27
18	01/06/2011	1	1
19	14/06/2011	1	13
20	28/06/2011	11	10
21	12/07/2011	1	13
22	26/07/2011	1	1
23	09/08/2011	1	20
24	23/08/2011	1	30
25	06/09/2011	1	1
26	20/09/2011	44	120
27	05/06/2012	10	10
28	26/06/2012	30	100
29	03/07/2012	1	10
30	17/07/2012	1	4
31	31/07/2012	1	13
32	20/08/2012	1	10
33	29/08/2012	5	90
34	11/09/2012	1	1
35	27/09/2012	20	400

Nombre de la playa: **CON DA MINA**

Punto de muestreo: **360610162**

Provincia: **Pontevedra**

Ayuntamiento: **Vilanova de Arousa**

Tipo de punto: **centro**

Tipo de agua: **marítima**

Clasificación sanitaria: **excelente**

Estadística microbiológica:

	Enterococos intestinales	Escherichia Coli
Número de muestras	35	35
Media aritmética	14,8	41,3
Desviación típica	40,6	121,1
Percentiles (calculados según el Real Decreto 1341/2007)		
P90	15	46
P95	28	96

Resultados de los análisis microbiológicos:

	Fecha de muestreo	Enterococos intestinales (UFC/100mL)	Escherichia Coli (UFC/100mL)
1	02/06/2009	1	4
2	16/06/2009	1	8
3	30/06/2009	1	1
4	14/07/2009	1	1
5	28/07/2009	1	6
6	11/08/2009	1	8
7	25/08/2009	1	1
8	08/09/2009	1	1
9	09/06/2010	200	400
10	23/06/2010	1	1
11	07/07/2010	1	1
12	21/07/2010	40	10
13	04/08/2010	25	120
14	18/08/2010	110	40
15	01/09/2010	1	1
16	15/09/2010	1	1
17	29/09/2010	1	17
18	01/06/2011	1	1
19	14/06/2011	1	1
20	28/06/2011	1	13
21	12/07/2011	1	1
22	26/07/2011	1	1
23	09/08/2011	1	1
24	23/08/2011	96	600
25	06/09/2011	1	1
26	20/09/2011	1	1
27	05/06/2012	1	1
28	19/06/2012	1	1
29	03/07/2012	1	1
30	17/07/2012	1	1
31	31/07/2012	1	1
32	14/08/2012	1	1
33	28/08/2012	15	140
34	11/09/2012	4	14
35	27/09/2012	1	45

Nombre de la playa: **CORÓN-BORREIROS**

Punto de muestreo: **360610072**

Provincia: **Pontevedra**

Ayuntamiento: **Vilanova de Arousa**

Tipo de punto: **centro**

Tipo de agua: **marítima**

Clasificación sanitaria: **excelente**

Estadística microbiológica:

	Enterococos intestinales	Escherichia Coli
Número de muestras	34	34
Media aritmética	15,7	30,9
Desviación típica	26,1	40,8
Percentiles (calculados según el Real Decreto 1341/2007)		
P90	38	95
P95	64	188

Resultados de los análisis microbiológicos:

	Fecha de muestreo	Enterococos intestinales (UFC/100mL)	Escherichia Coli (UFC/100mL)
1	02/06/2009	6	8
2	16/06/2009	5	50
3	30/06/2009	16	95
4	14/07/2009	5	1
5	28/07/2009	12	24
6	11/08/2009	15	93
7	25/08/2009	35	84
8	08/09/2009	1	11
9	09/06/2010	120	120
10	23/06/2010	1	1
11	07/07/2010	7	1
12	21/07/2010	6	1
13	04/08/2010	5	1
14	18/08/2010	40	35
15	01/09/2010	7	1
16	15/09/2010	9	20
17	29/09/2010	1	1
18	01/06/2011	10	150
19	14/06/2011	1	10
20	28/06/2011	1	1
21	12/07/2011	10	53
22	26/07/2011	100	90
23	09/08/2011	31	86
24	23/08/2011	24	40
25	20/09/2011	1	10
26	05/06/2012	20	15
27	19/06/2012	1	1
28	03/07/2012	1	1
29	17/07/2012	5	10
30	31/07/2012	10	13
31	14/08/2012	20	1
32	28/08/2012	1	1
33	11/09/2012	1	13
34	27/09/2012	7	10

Nombre de la playa: **IGREXA-BRAÑA**

Punto de muestreo: **360610132**

Provincia: **Pontevedra**

Ayuntamiento: **Vilanova de Arousa**

Tipo de punto: **centro**

Tipo de agua: **marítima**

Clasificación sanitaria: **excelente**

Estadística microbiológica:

	Enterococos intestinales	Escherichia Coli
Número de muestras	52	52
Media aritmética	11,4	36,0
Desviación típica	38,5	166,1
Percentiles (calculados según el Real Decreto 1341/2007)		
P90	15	41
P95	25	77

Resultados de los análisis microbiológicos:

	Fecha de muestreo	Enterococos intestinales (UFC/100mL)	Escherichia Coli (UFC/100mL)
1	02/06/2009	7	11
2	02/06/2009	1	12
3	16/06/2009	12	1200
4	16/06/2009	1	1
5	30/06/2009	1	1
6	30/06/2009	6	18
7	14/07/2009	1	25
8	14/07/2009	4	4
9	28/07/2009	6	22
10	28/07/2009	4	4
11	11/08/2009	4	5
12	11/08/2009	1	1
13	25/08/2009	12	6
14	25/08/2009	1	5
15	08/09/2009	1	1
16	08/09/2009	1	6
17	09/06/2010	50	100
18	09/06/2010	60	90
19	23/06/2010	5	1
20	23/06/2010	1	4
21	07/07/2010	1	1
22	07/07/2010	1	1
23	21/07/2010	270	80
24	21/07/2010	42	1
25	04/08/2010	1	1
26	04/08/2010	1	1
27	18/08/2010	7	14
28	18/08/2010	1	1
29	01/09/2010	1	8
30	01/09/2010	1	1
31	15/09/2010	1	1
32	15/09/2010	9	9
33	29/09/2010	1	1
34	29/09/2010	1	33
35	01/06/2011	1	1
36	14/06/2011	1	1
37	28/06/2011	1	33

Resultados de los análisis microbiológicos:

	Fecha de muestreo	Enterococos intestinales (UFC/100mL)	Escherichia Coli (UFC/100mL)
38	12/07/2011	1	1
39	26/07/2011	1	1
40	09/08/2011	1	1
41	23/08/2011	21	25
42	06/09/2011	1	1
43	20/09/2011	1	1
44	05/06/2012	1	20
45	19/06/2012	1	1
46	03/07/2012	1	15
47	17/07/2012	5	1
48	31/07/2012	1	12
49	14/08/2012	5	12
50	28/08/2012	20	63
51	11/09/2012	1	1
52	27/09/2012	10	10

Nombre de la playa: **MOSQUEIRO-POZA DA VILA**

Punto de muestreo: **360610112**

Provincia: **Pontevedra**

Ayuntamiento: **Vilanova de Arousa**

Tipo de punto: **centro**

Tipo de agua: **marítima**

Clasificación sanitaria: **excelente**

Estadística microbiológica:

	Enterococos intestinales	Escherichia Coli
Número de muestras	52	52
Media aritmética	27,0	20,3
Desviación típica	106,8	67,5
Percentiles (calculados según el Real Decreto 1341/2007)		
P90	22	32
P95	41	59

Resultados de los análisis microbiológicos:

	Fecha de muestreo	Enterococos intestinales (UFC/100mL)	Escherichia Coli (UFC/100mL)
1	02/06/2009	1	6
2	02/06/2009	6	8
3	16/06/2009	80	480
4	16/06/2009	5	64
5	30/06/2009	7	8
6	30/06/2009	4	24
7	14/07/2009	1	1
8	14/07/2009	1	1
9	28/07/2009	11	10
10	28/07/2009	4	8
11	11/08/2009	8	36
12	11/08/2009	9	31
13	25/08/2009	1	1
14	25/08/2009	8	32
15	08/09/2009	1	1
16	08/09/2009	1	1
17	09/06/2010	16	14
18	09/06/2010	35	60
19	23/06/2010	1	1
20	23/06/2010	20	1
21	07/07/2010	1	1
22	07/07/2010	1	6
23	21/07/2010	600	1
24	21/07/2010	500	1
25	04/08/2010	1	7
26	04/08/2010	1	1
27	18/08/2010	1	1
28	18/08/2010	1	1
29	01/09/2010	1	1
30	01/09/2010	1	1
31	15/09/2010	4	1
32	15/09/2010	4	4
33	29/09/2010	1	1
34	29/09/2010	1	55
35	01/06/2011	1	20
36	14/06/2011	15	15
37	28/06/2011	1	1

Resultados de los análisis microbiológicos:

	Fecha de muestreo	Enterococos intestinales (UFC/100mL)	Escherichia Coli (UFC/100mL)
38	12/07/2011	11	78
39	26/07/2011	1	1
40	09/08/2011	1	10
41	23/08/2011	1	1
42	06/09/2011	20	25
43	20/09/2011	1	1
44	05/06/2012	1	1
45	19/06/2012	1	1
46	03/07/2012	1	1
47	17/07/2012	1	1
48	31/07/2012	1	1
49	14/08/2012	1	1
50	28/08/2012	1	5
51	11/09/2012	1	1
52	27/09/2012	8	20

Nombre de la playa: **O BORNAL-O FUCIÑO DO PORCO**

Punto de muestreo: **360610122**

Tipo de punto: **centro**

Provincia: **Pontevedra**

Tipo de agua: **marítima**

Ayuntamiento: **Vilanova de Arousa**

Clasificación sanitaria: **excelente**

Estadística microbiológica:

	Enterococos intestinales	Escherichia Coli
Número de muestras	35	35
Media aritmética	15,4	17,8
Desviación típica	57,3	29,4
Percentiles (calculados según el Real Decreto 1341/2007)		
P90	18	41
P95	31	75

Resultados de los análisis microbiológicos:

	Fecha de muestreo	Enterococos intestinales (UFC/100mL)	Escherichia Coli (UFC/100mL)
1	02/06/2009	8	4
2	16/06/2009	1	4
3	30/06/2009	1	1
4	14/07/2009	1	1
5	28/07/2009	5	31
6	11/08/2009	4	19
7	25/08/2009	1	4
8	08/09/2009	1	4
9	09/06/2010	20	20
10	23/06/2010	1	7
11	07/07/2010	1	6
12	21/07/2010	340	1
13	04/08/2010	1	13
14	18/08/2010	8	120
15	01/09/2010	1	6
16	15/09/2010	6	1
17	29/09/2010	1	1
18	01/06/2011	1	1
19	14/06/2011	1	1
20	28/06/2011	1	1
21	12/07/2011	1	1
22	26/07/2011	1	1
23	09/08/2011	1	1
24	23/08/2011	1	1
25	06/09/2011	1	1
26	20/09/2011	13	74
27	05/06/2012	10	30
28	19/06/2012	1	10
29	03/07/2012	40	90
30	17/07/2012	4	14
31	31/07/2012	40	80
32	14/08/2012	1	12
33	28/08/2012	15	10
34	11/09/2012	1	1
35	27/09/2012	6	50

Nombre de la playa: **O TERRÓN**

Punto de muestreo: **360610172**

Provincia: **Pontevedra**

Ayuntamiento: **Vilanova de Arousa**

Tipo de punto: **centro**

Tipo de agua: **marítima**

Clasificación sanitaria: **excelente**

Estadística microbiológica:

	Enterococos intestinales	Escherichia Coli
Número de muestras	35	35
Media aritmética	3,8	8,7
Desviación típica	10,0	24,1
Percentiles (calculados según el Real Decreto 1341/2007)		
P90	4	11
P95	6	18

Resultados de los análisis microbiológicos:

	Fecha de muestreo	Enterococos intestinales (UFC/100mL)	Escherichia Coli (UFC/100mL)
1	02/06/2009	1	1
2	16/06/2009	1	1
3	30/06/2009	1	1
4	14/07/2009	1	4
5	28/07/2009	1	4
6	11/08/2009	1	4
7	25/08/2009	1	1
8	08/09/2009	1	1
9	09/06/2010	35	80
10	23/06/2010	1	5
11	07/07/2010	1	1
12	21/07/2010	50	1
13	04/08/2010	12	37
14	18/08/2010	1	4
15	01/09/2010	1	1
16	15/09/2010	4	1
17	29/09/2010	1	1
18	01/06/2011	1	1
19	14/06/2011	1	1
20	28/06/2011	1	1
21	12/07/2011	1	1
22	26/07/2011	1	1
23	09/08/2011	1	1
24	23/08/2011	1	120
25	06/09/2011	1	1
26	20/09/2011	1	1
27	05/06/2012	1	10
28	19/06/2012	1	1
29	03/07/2012	1	1
30	17/07/2012	1	1
31	31/07/2012	1	1
32	14/08/2012	1	1
33	28/08/2012	1	4
34	11/09/2012	1	1
35	27/09/2012	1	10

Nombre de la playa: PASAXE-O BOTE

Punto de muestreo: 360610182

Provincia: Pontevedra

Ayuntamiento: Vilanova de Arousa

Tipo de punto: centro

Tipo de agua: marítima

Clasificación sanitaria: excelente

Estadística microbiológica:

	Enterococos intestinales	Escherichia Coli
Número de muestras	35	35
Media aritmética	9,1	5,3
Desviación típica	43,7	6,7
Percentiles (calculados según el Real Decreto 1341/2007)		
P90	6	11
P95	9	18

Resultados de los análisis microbiológicos:

	Fecha de muestreo	Enterococos intestinales (UFC/100mL)	Escherichia Coli (UFC/100mL)
1	02/06/2009	1	15
2	16/06/2009	1	1
3	30/06/2009	1	1
4	14/07/2009	1	1
5	28/07/2009	1	11
6	11/08/2009	1	1
7	25/08/2009	1	18
8	08/09/2009	1	1
9	09/06/2010	1	12
10	23/06/2010	5	4
11	07/07/2010	1	1
12	21/07/2010	260	6
13	04/08/2010	1	1
14	18/08/2010	5	12
15	01/09/2010	5	1
16	15/09/2010	1	1
17	29/09/2010	1	1
18	01/06/2011	1	1
19	14/06/2011	1	1
20	28/06/2011	1	1
21	12/07/2011	1	1
22	26/07/2011	1	1
23	09/08/2011	1	1
24	23/08/2011	1	1
25	06/09/2011	1	1
26	20/09/2011	1	1
27	05/06/2012	1	10
28	19/06/2012	1	1
29	03/07/2012	1	1
30	17/07/2012	1	5
31	31/07/2012	1	20
32	14/08/2012	4	25
33	28/08/2012	6	13
34	11/09/2012	1	1
35	27/09/2012	5	14

ANEXO III. Zonas de baño que hicieron obras de mejora

Concheira del ayuntamiento de Baiona

Se detectó que la calidad del agua de baño no era adecuada por la ausencia de una estación depuradora de aguas residuales (había una estación de pretratamiento) y por la rotura en el emisario submarino. En julio del 2010, se puso en funcionamiento una estación depuradora de aguas residuales y se hicieron obras para ajustarla al detectar algunos vertidos puntuales durante el año 2011. Los resultados microbiológicos mejoraron de forma significativa en la temporada 2012.

Rodeira del ayuntamiento de Cangas do Morrazo

Durante el período 2009-2010, el ayuntamiento ejecutó el proyecto denominado “Actuaciones en la red de saneamiento en la parroquia de Coiro”. Entre las actuaciones realizadas se eliminó un vertido de aguas residuales detectado en el cauce de un afluente del río Bouzós que desemboca en la playa Rodeira y que venía de una canalización antigua de un grupo de viviendas que se conectó a la red de saneamiento municipal. Además, en el año 2011 la empresa encargada del servicio municipal de saneamiento cambió canalizaciones deterioradas que se encontraban cerca de la playa al detectarse pérdidas puntuales por el mal estado de las mismas. Las obras mejoraron notablemente la calidad sanitaria del agua de baño desde la temporada 2011.

Panxón del ayuntamiento de Nigrán

El ayuntamiento llevó a cabo la restauración del ecosistema dunar de la playa y reparó la estación depuradora de aguas residuales. Estas actuaciones eliminaron los aumentos puntuales de la carga microbiológica de *Escherichia coli* existentes en las temporadas anteriores al 2011.

ANEXO IV. Zonas de baño con clasificación insuficiente

En la temporada 2012, 40 zonas de baño obtuvieron clasificación sanitaria insuficiente. Estas zonas de baño se resumen en las tablas 1 (marítimas) y 2 (continentales).

Tabla 1. Zonas de baño marítimas con clasificación sanitaria anual insuficiente

Provincia	Municipio	Código	Punto de muestreo	N ^(*)
Coruña (A)	Ares	150040751	Ares	35
	Arteixo	150051362	Ría de Barrañán	35
	Bergondo	150080951	Regueiro	27
	Boiro	150113781	Peralto	35
	Camariñas	150161751	Camelle	34
		150161841	Area da Vila	35
	Cedeira	150220342	Magdalena	35
	Cee	150232141	A Concha - Cee	35
	Fene	150351001	Barallobre	35
	Ferrol	150360711	A Cabana	34
		150361004	Caranza	35
	Fisterra	150372091	Sardiñeiro	35
	Malpica de Bergantiños	150431511	Playa Maior	35
	Noia	150572701	Testal - Taramancos	52
	Oleiros	150581131	Santa Cruz Porto	36
	Ponteceso	150681611	Arnela	35
	Pontedeume	150690861	Centroña	35
		150690871	Ver	35
	Ribeira	150733101	O Prado	35
		150733331	Mosqueiros	35
Sada	150751004	Sada Delicias	35	
Lugo	Burela	279023001	Penaoural	35
	Cervo	270130391	Rueta	35
		270130411	Cubelas	34
	Foz	270190231	Tupide	35
Pontevedra	Baiona	360032722	A Ladeira	35
	Bueu	360041672	Loureiro	35
	Grove (O)	360221072	O Portiño	35
		360600011	Compostela	35
	Vilagarcía de Arousa	360600021	A Concha	35

^(*)N: número de datos cos que se calculou la clasificación sanitaria

Todas estas zonas de baño tenían clasificación sanitaria insuficiente en la temporada 2011, excepto dos playas que empeoraron su calidad en esta temporada, la playa de Testal - Taramancos del ayuntamiento de Noia (A Coruña) y Cubelas, en el ayuntamiento de Cervo (Lugo).

Tabla 2. Zonas de baño continentales con clasificación sanitaria anual insuficiente

Provincia	Municipio	Código	Punto de muestreo	N ^(*)
Lugo	Monforte de Lemos	270310011	Rio Cabe - Ribas Altas	18
	Pobra do Brollón (A)	270470012	Rio Saa	35
	Pontenova (A)	270480001	Pozo da Ola	35
	Ribas de Sil	270520011	San Clodio	35
Ourense	Blancos (Os)	320120011	Rio Eiroa - Nocedo	35
	Bola (A)	320140011	Rio Orille - Área Recreativa A Bola	18
	Vilardevós	320910011	Rio Arzoa	34
Pontevedra	Mondariz	360300012	Rio Tea - O Val	35
	Punteareas	360420042	Rio Tea - San Roque Os Remedios	35
	Tui	360550031	Rio Miño - Penedo	18

^(*)N: número de datos cos que se calculou la clasificación sanitaria

Según la legislación vigente, las autoridades competentes aplicarán las medidas necesarias para que, a finales del año 2015, todas las aguas de baño sean de calidad por lo menos suficiente. No obstante, las aguas podrán clasificarse temporalmente como insuficiente y, a pesar de ello, estar en conformidad con la legislación. En este caso, la autoridad competente velará para que se adopten medidas de gestión adecuadas, que incluirán la prohibición del baño o la recomendación de abstenerse de este para evitar la exposición de los bañistas a la contaminación; la determinación de las causas y motivos por los que no se alcanza la clasificación suficiente; la previsión, reducción o eliminación de estas causas, y además, la comunicación a la población de esta información.

La Ley 8/2008, del 10 de julio, de salud de Galicia, indica en su artículo 80 que es la Administración local la competente en el control sanitario del medio natural.

ANEXO V. Seguimiento de los embalses con cianobacterias

Durante la temporada de baño 2012, se detectó un aumento de cianobacterias en los embalses de Prada y As Conchas, en los que existen zonas de baño censadas.

Embalse de Prada

El 10 de agosto de 2012 se recibió un informe de la Confederación Hidrográfica Miño-Sil (CHMS) en el que se informaba que, de acuerdo con los niveles de clorofila encontrados en la muestra de agua recogida el 31 de julio, se detectaba una presencia de cianobacterias relativamente elevada en el embalse de Prada, en el que existe una zona de baño incluida en el censo oficial, la playa de Os Franceses del ayuntamiento de A Veiga.

Se identificó la especie *Anaeba Circinalis* como cianobacteria mayoritaria, que es una potencial generadora de microcistinas. Del análisis de toxicidad, concluyeron que no se detectaron toxinas tanto en la fracción disuelta como en la fracción sestónica.

Se realizaron nuevos análisis el 13 de agosto y se detectaron niveles altos de cianobacterias, pero ausencia de toxinas.

El 4 de septiembre se realizó un nuevo análisis en el que la concentración de clorofila a procedente de cianobacterias fue muy baja, por lo que se descartó la existencia de afloramiento.

Como no se detectaron toxinas en las aguas de baño, no se adoptaron medidas adicionales.

Embalse de As Conchas

El 8 de junio se recibió un informe de la Confederación Hidrográfica Miño-Sil (CHMS) en el que se informaba de la detección de una acumulación de cianobacterias en el embalse de As Conchas. En este embalse hay dos zonas de baño incluidas en el

censo oficial, que son O Corgo - A Rola (ayuntamiento de Muíños) y Portoquintela (ayuntamiento de Bande).

Se recogieron muestras para la identificación y análisis de las cianobacterias y su toxicidad y se concluyó que el embalse podría encontrarse en una fase inicial de un afloramiento de cianobacterias con presencia mayoritaria de la especie *Microcystis aeruginosa* que tiene capacidad para generar toxinas. Del análisis de toxicidad concluyeron que no se detectó toxina ni en las células ni en las aguas de baño.

A partir de este informe la CHMS envió muestras al Laboratorio de Salud Pública de la Xefatura Territorial de Sanidade (XTS) de Lugo para el análisis del agua de baño, buscando cuatro tipos diferentes de microcistinas.

A principios de julio, hubo una disminución en la concentración de cianobacterias, obteniendo niveles muy bajos y se descartó la presencia de toxinas.

A mediados de julio se detectó un ligero aumento en la concentración de clorofila a debida a cianobacterias por lo que se acordó tomar muestras todas las semanas (alternando una semana la CHMS y la siguiente la XTS de Ourense) y remitirlas al Laboratorio de Saúde Pública da XTS de Lugo para su análisis.

Resultados de los muestreos

Además de la microcistina, la CHMS analizó los parámetros clorofila a total, clorofila procedente de cianobacterias, la clase mayoritaria de cianobacterias que produjeron la clorofila y la abundancia de células.

Los resultados obtenidos en la determinación de microcistina en la fracción disuelta y en la fracción sestónica se resumen en la siguiente tabla:

Fecha de muestreo	Organismo que recogió la muestra	Laboratorio de análisis	Microcistina (µg/L)		Fracción
			Playa O Corgo-A Rola	Playa Portoquintela	
30/05/12	CHMS	CHMS	< 0,2	< 0,2	disuelta
30/05/12	CHMS	CHMS	< 0,2	< 0,2	sestónica
12/06/12	CHMS	CHMS	< 0,2	< 0,2	disuelta
12/06/12	CHMS	CHMS	< 0,2	< 0,2	sestónica
25/06/12	CHMS	CHMS	< 0,2	< 0,2	disuelta
25/06/12	CHMS	CHMS	< 0,2	< 0,2	sestónica
10/07/12	CHMS	CHMS	< 0,2	< 0,2	disuelta
10/07/12	CHMS	CHMS	< 0,2	< 0,2	sestónica
20/07/12 (*)	CHMS	CHMS	< 0,2	< 0,2	disuelta
20/07/12 (*)	CHMS	CHMS	< 0,2	< 0,2	sestónica
23/07/12	CHMS	CHMS	< 0,2	< 0,2	disuelta
23/07/12	CHMS	CHMS	< 0,2	< 0,2	sestónica
24/07/12	XTS Ourense	XTS Lugo	< 0,2	< 0,2	disuelta

Fecha de muestreo	Organismo que recogió la muestra	Laboratorio de análisis	Microcistina (µg/L)		Fracción
			Playa O Corgo-A Rola	Playa Portoquintela	
30/07/12	XTS Ourense	XTS Lugo	< 0,2	< 0,2	disuelta
06/08/12	CHMS	XTS Lugo	< 0,2	< 0,2	disuelta
06/08/12	CHMS	CHMS	< 0,2	< 0,2	disuelta
06/08/12	CHMS	CHMS	< 0,2	< 0,2	sestónica
07/08/12 (*)	CHMS	CHMS	< 0,2	< 0,2	disuelta
07/08/12 (*)	CHMS	CHMS	< 0,2	< 0,2	sestónica
20/08/12	CHMS	XTS Lugo	< 0,2	< 0,2	disuelta
20/08/12	CHMS	CHMS	< 0,2	< 0,2	sestónica
27/08/12	XTS Ourense	XTS Lugo	< 0,2	< 0,2	disuelta
03/09/12	CHMS	XTS Lugo	< 0,2	< 0,2	disuelta
03/09/12	CHMS	XTS Lugo	< 0,2	< 0,2	disuelta
03/09/12	CHMS	CHMS	< 0,2	< 0,2	sestónica
06/09/12	CHMS	CHMS	< 0,2 (mostra integrada das dúas playas)		disuelta
17/09/12	CHMS	CHMS	< 0,2	< 0,2	disuelta
17/09/12	CHMS	CHMS	< 0,2	< 0,2	sestónica
27/09/12	CHMS	CHMS	< 0,2 (mostra integrada das dúas playas)		disuelta
15/10/12	CHMS	CHMS	< 0,2	< 0,2	disuelta
15/10/12	CHMS	CHMS	< 0,2	< 0,2	sestónica
15/10/12	CHMS	XTS Lugo	< 0,2	< 0,2	disuelta

(*) el muestreo se realizó en las estructuras flotantes

En todos los análisis de toxicidad realizados, se concluyó que no se detectan toxinas ni en las células de las cianobacterias, ni en el agua de baño, en las muestras recogidas tanto en las zonas de baño como en las estructuras flotantes localizadas en estas. Por este motivo, no se hicieron recomendaciones de abstenerse del baño en las playas del embalse en toda la temporada y no se adoptaron otras medidas adicionales.

ANEXO VI. Zonas de baño controladas que no figuran en el censo oficial

En la siguiente tabla, se muestran las zonas de baño que se controlaron en la temporada 2012 y que no figuran en el censo oficial de zonas de baño:

Provincia	Municipio	Zona de Baño - Punto de muestreo	Tipo de agua	N ^(*)	Clasificación sanitaria
Coruña (A)	Pontes de García Rodríguez (As)	Playa do Lago	Continental	4	Excelente
	Ribeira	Castiñeiras	Marítima	9	Excelente
Lugo	Cospeito	Porto	Continental	9	Insuficiente
	Fonsagrada (A)	Playa de Naraxa	Continental	18	Insuficiente
	Quiroga	Soldón	Continental	17	Insuficiente
Ourense	Allariz	Acearrica	Continental	18	Insuficiente
	Castrelo de Miño	O Ribeiriño	Continental	9	Boa
Pontevedra	Pontevedra	Río Lérez	Transición	18	Insuficiente
	Sanxenxo	Nanín	Marítima	7	Insuficiente

^(*)N: número de datos con los que se calculó la clasificación sanitaria

La clasificación sanitaria se calculó con los datos disponibles. Como no tenemos datos de las cuatro últimas temporadas de baño y en muchas playas tampoco se tienen las 16 muestras que, por lo menos, se deben tener para calcular la clasificación sanitaria, debe tomarse con precaución.

La **playa do Lago** de As Pontes de García Rodríguez fue solicitada en el mes de agosto por lo que se incluyó en el programa de vigilancia en ese momento. Los resultados microbiológicos de los cuatro controles realizados fueron menores a 14 UFC/100 mL de enterococos intestinales y menores a 17 UFC/100 mL de *Escherichia coli*.

Nanín de Sanxenxo también se comenzó a controlar una vez empezada la temporada de baño porque en las inspecciones se detectó un número importante

de personas bañándose en el agua. Los resultados microbiológicos obtenidos en las muestras analizadas indican que la calidad del agua debe mejorar principalmente en el parámetro *Escherichia coli*. De todos modos, son pocos datos para tomar decisiones, por lo que se debería controlar en la temporada 2013 e informar al ayuntamiento de su estado.

Castiñeiras del ayuntamiento de Ribeira se controló por primera vez esta temporada de baño y los resultados microbiológicos fueron satisfactorios, por lo que se solicitará el perfil de las aguas de baño a Aguas de Galicia.

Por primera vez en la temporada 2012 también se controlaron las playas de **Porto** del ayuntamiento de Cospeito y de **O Ribeiriño** del ayuntamiento de Castrelo de Miño. Porto tuvo dos muestreos con valores altos de *Escherichia coli* y O Ribeiriño obtuvo buenos resultados en ambos parámetros microbiológicos por lo que se solicitará el perfil de estas aguas de baño a la Confederación Hidrográfica Miño-Sil.

En la temporada 2011, se empezaron a controlar la **Playa de Naraxa** (A Fonsagrada), **Soldón** (Quiroga), **Acerrica** (Allariz) y **Río Lérez** (Pontevedra). Con los datos disponibles de las temporadas 2011 y 2012, las cuatro playas obtienen clasificación sanitaria insuficiente, por lo que se instará a los ayuntamientos para que adopten las medidas oportunas de cara a mejorar la calidad de las aguas de baño.

